

Baromètre de la Sécurité Routière du mois de janvier 2015

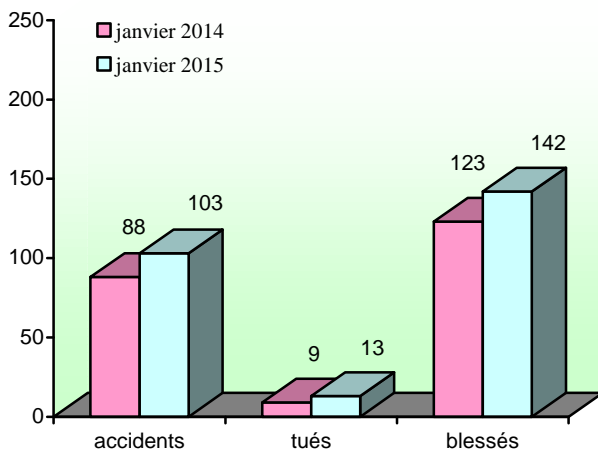
n° 178

février 2015

Les bulletins de la direction régionale de l'environnement, de l'aménagement et du logement de PICARDIE

Observatoire
Régional
de Sécurité
Routière

mois de janvier

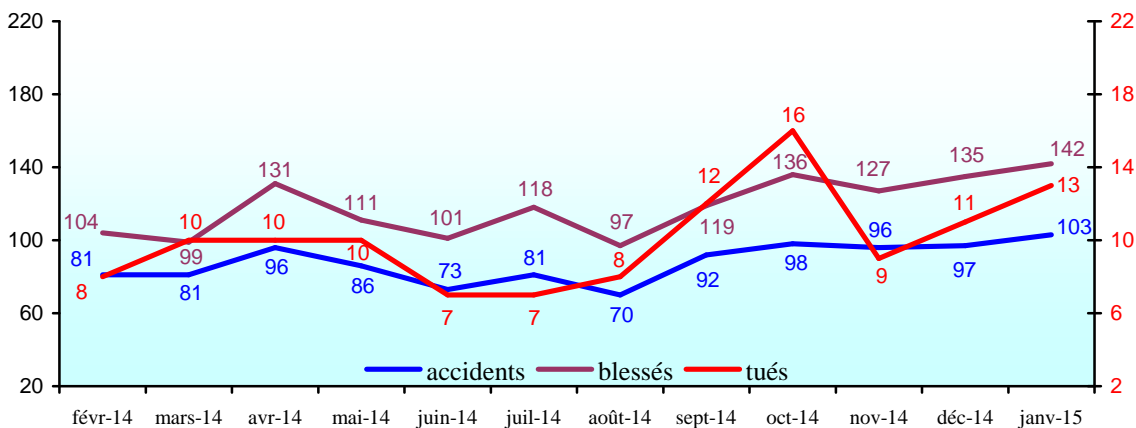


Au mois de janvier, tous les indicateurs sont défavorables à la sécurité routière par rapport à janvier 2014.

Toutefois, une disparité est constatée selon les départements.

Picardie	accidents	tués	blessés
janvier 2014	88	9	123
janvier 2015	103	13	142
variation	+ 17,0 %	+ 44,4 %	+ 15,4 %

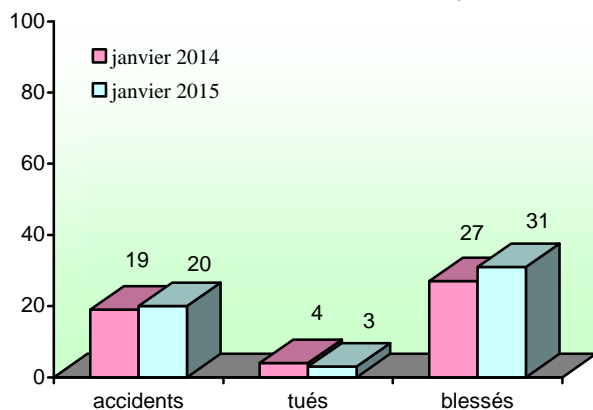
évolution des nombres d'accidents et de victimes sur les douze derniers mois



Les pourcentages qui traduisent une amélioration de la sécurité routière sont indiqués en vert. Ceux qui représentent au contraire une dégradation sont en orange ou en rouge à partir de 25%.

Département de l'Aisne

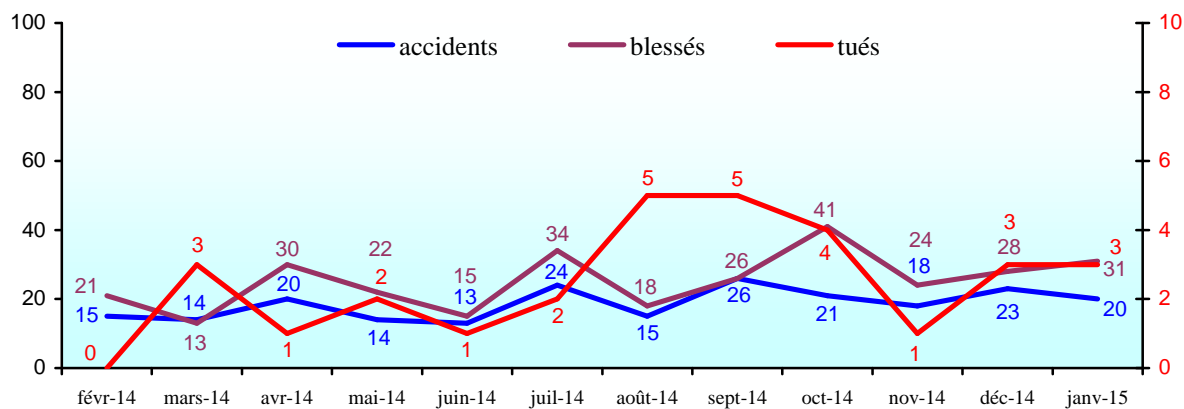
mois de janvier



Au mois de janvier, les nombres d'accidents et de blessés sont en hausse par rapport à janvier 2014. Le nombre de tués est en baisse.

Aisne	accidents	tués	blessés
janvier 2014	19	4	27
janvier 2015	20	3	31
variation	+5,3 %	-25,0 %	+14,8 %

évolution des nombres d'accidents et de victimes sur les douze derniers mois

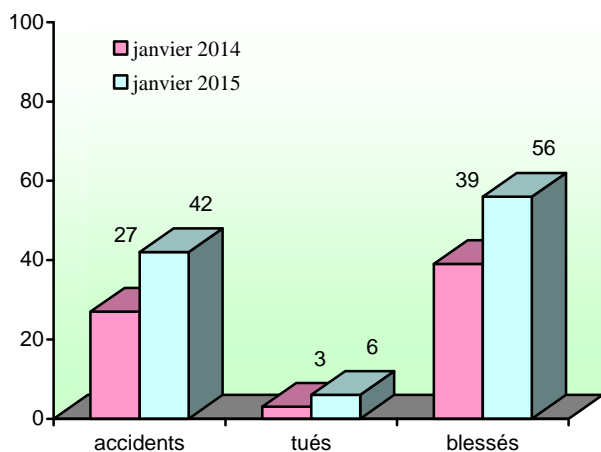


**SÉCURITÉ ROUTIÈRE
TOUS RESPONSABLES**



Département de l'Oise

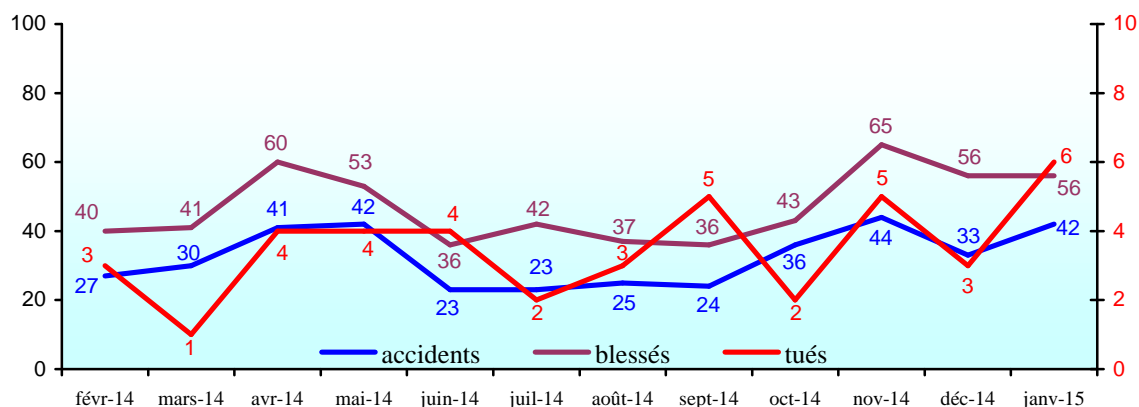
mois de janvier



Au mois de janvier, tous les indicateurs sont défavorables à la sécurité routière par rapport à janvier 2014.

Oise	accidents	tués	blessés
janvier 2014	27	3	39
janvier 2015	42	6	56
variation	+ 55,6 %	+ 100,0 %	+ 43,6 %

évolution des nombres d'accidents et de victimes sur les douze derniers mois

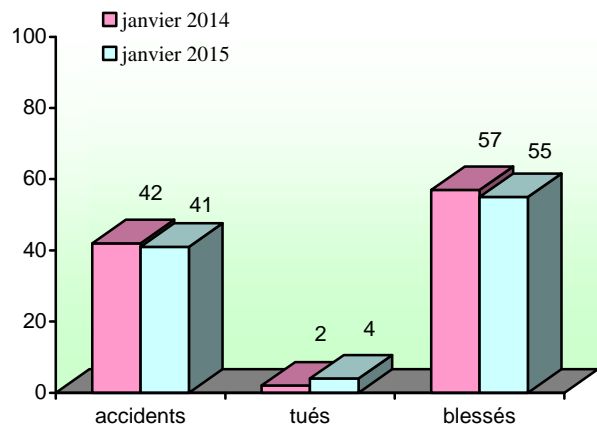


Les données de février à septembre 2014 contenues dans ce bulletin sont les données publiées par les Observatoires Départementaux de Sécurité Routière sur « le portail accidents » du ministère.

Les données de octobre 2014 à janvier 2015 sont issues des remontées provisoires communiquées par les Observatoires Départementaux de Sécurité Routière d'après les informations fournies localement par les forces de police, de gendarmerie et par les compagnies de CRS.

Département de la Somme

mois de janvier

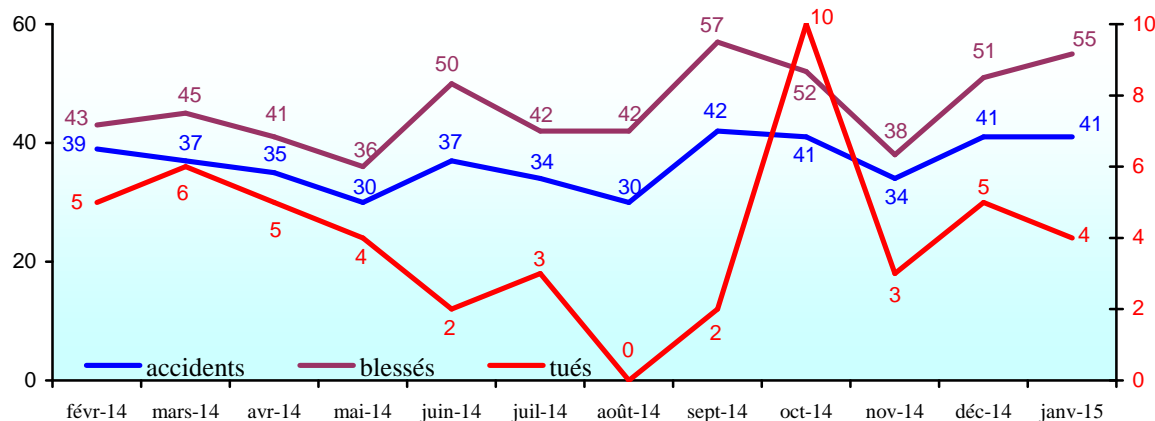


Au mois de janvier, les nombres d'accidents et de blessés sont en baisse par rapport à janvier 2014. Le nombre de tués est en hausse.

Somme	accidents	tués	blessés
janvier 2014	42	2	57
janvier 2015	41	4	55
Variation	-2,4 %	+100,0 %	-3,5%

**SÉCURITÉ ROUTIÈRE
TOUS RESPONSABLES**

évolution des nombres d'accidents et de victimes sur les douze derniers mois



Les bulletins de la
DREAL Picardie

DREAL Picardie
56 rue Jules Barni
80040 AMIENS cedex 1
tél. : 03 22 82 25 00
fax : 03 22 91 73 77

Directeur de la publication :
Thierry VATIN

courriel de la DREAL :
DREAL-Picardie@
developpement-durable.gouv.fr

ISSN papier : 2103-9798
ISSN en ligne : 2267-2605

Dépôt légal :
1^{er} trimestre 2015

IPNS

conception - réalisation :

DREAL Picardie
Observatoire Régional de Sécurité Routière

Didier SOYER
tél. : 03 22 82 25 97
fax : 03 22 82 25 90
didier.soyer@developpement-durable.gouv.fr

contacts :

Régis Auffret
tél. : 03 22 82 25 96
regis.auffret@developpement-durable.gouv.fr

Didier SOYER
orsr-picardie@developpement-durable.gouv.fr

© copyright février 2015

www.picardie.developpement-durable.gouv.fr