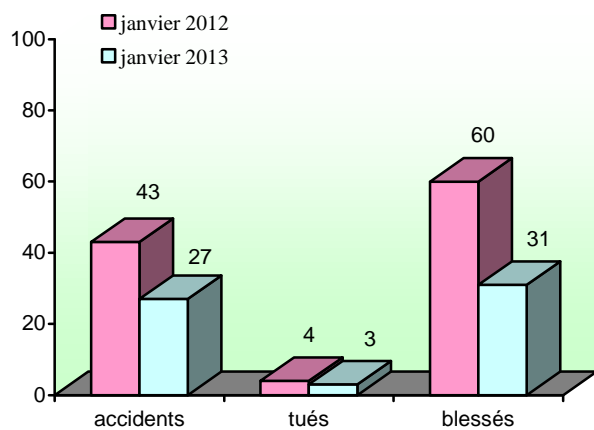


mois de janvier

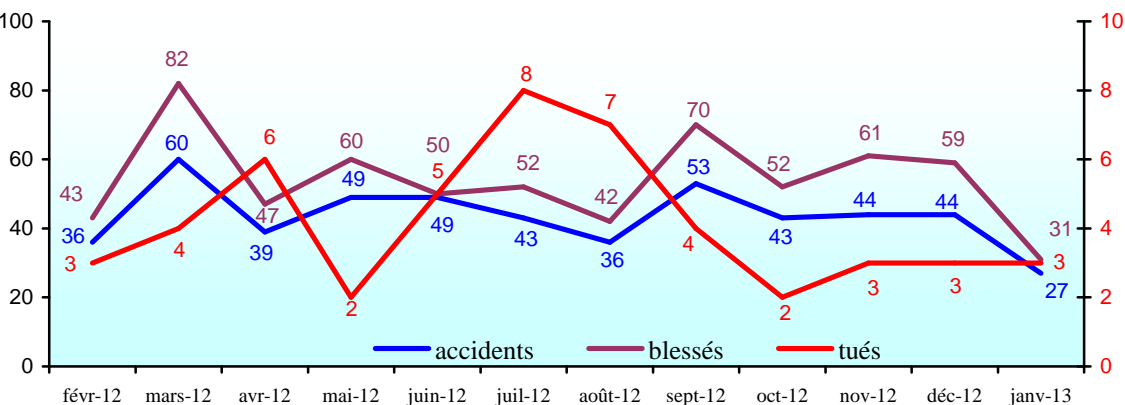


Au mois de janvier, tous les indicateurs de la sécurité routière sont favorables par rapport à janvier 2012.

Somme	accidents	tués	blessés
janvier 2012	43	4	60
janvier 2013	27	3	31
Variation	-37,2 %	-25,0 %	-48,3 %

**SÉCURITÉ ROUTIÈRE
TOUS RESPONSABLES**

évolution des nombres d'accidents et de victimes sur les douze derniers mois



Les bulletins de la DREAL Picardie

DREAL Picardie
56 rue Jules Barni
80040 AMIENS cedex 1
tél. : 03 22 82 25 00
fax : 03 22 91 73 77

Directeur de la publication :
Philippe CARON

courriel de la DREAL :
DREAL-Picardie@
developpement-durable.gouv.fr

ISSN : 2103-9798

Dépôt légal :
1^{er} trimestre 2013

IPNS

conception - réalisation :

DREAL Picardie
Observatoire Régional de Sécurité Routière

Didier SOYER
tél. : 03 22 82 25 97
fax : 03 22 82 25 90
didier.soyer@developpement-durable.gouv.fr

contacts :

Christine BRUNEL
tél. : 03 22 82 25 96
christine.brunel@developpement-durable.gouv.fr

Didier SOYER
orsr-picardie@developpement-durable.gouv.fr

© copyright février 2013

www.picardie.developpement-durable.gouv.fr

Baromètre de la Sécurité Routière du mois de janvier 2013

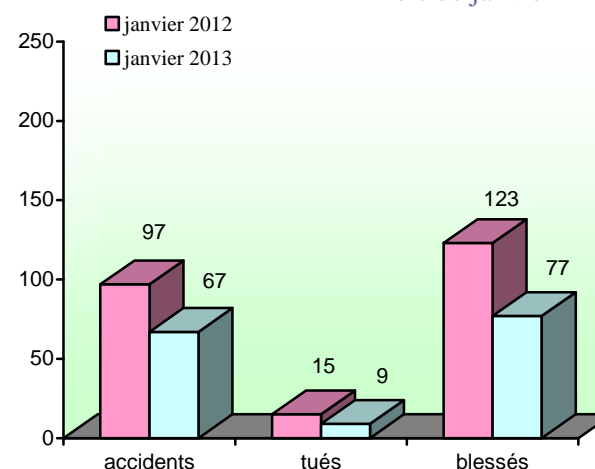
n° 110

février
2013

Les bulletins de la direction régionale de
l'environnement, de l'aménagement et
du logement de PICARDIE

Observatoire
Régional
de Sécurité
Routière

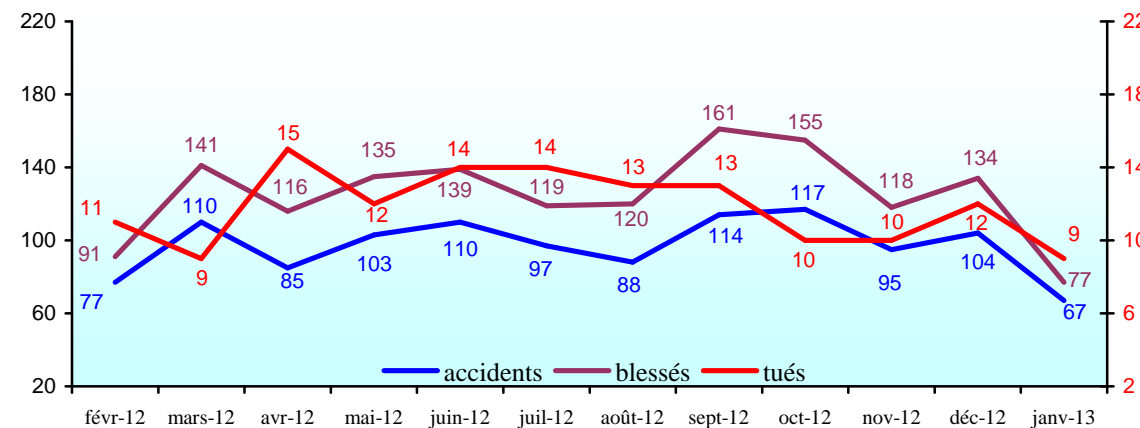
mois de janvier



Au mois de janvier, tous les indicateurs de la sécurité routière sont favorables par rapport à janvier 2012.

Picardie	accidents	tués	blessés
janvier 2012	97	15	123
janvier 2013	67	9	77
variation	-30,9 %	-40,0 %	-37,4 %

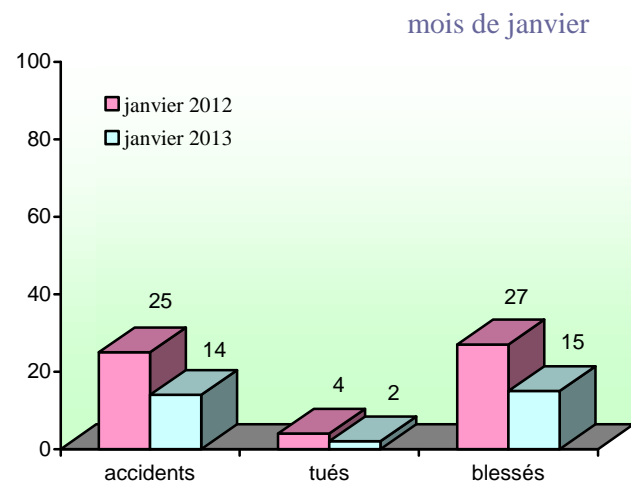
évolution des nombres d'accidents et de victimes sur les douze derniers mois



Les pourcentages qui traduisent l'amélioration de la sécurité routière sont indiqués en vert. Ceux qui représentent l'insécurité routière en orange avec un seuil d'alerte en rouge à partir de 25%.



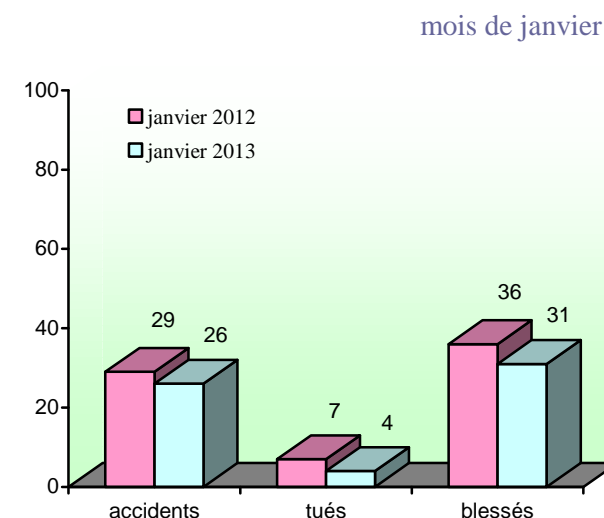
Département de l'Aisne



Au mois de janvier, tous les indicateurs de la sécurité routière sont favorables par rapport à janvier 2012.

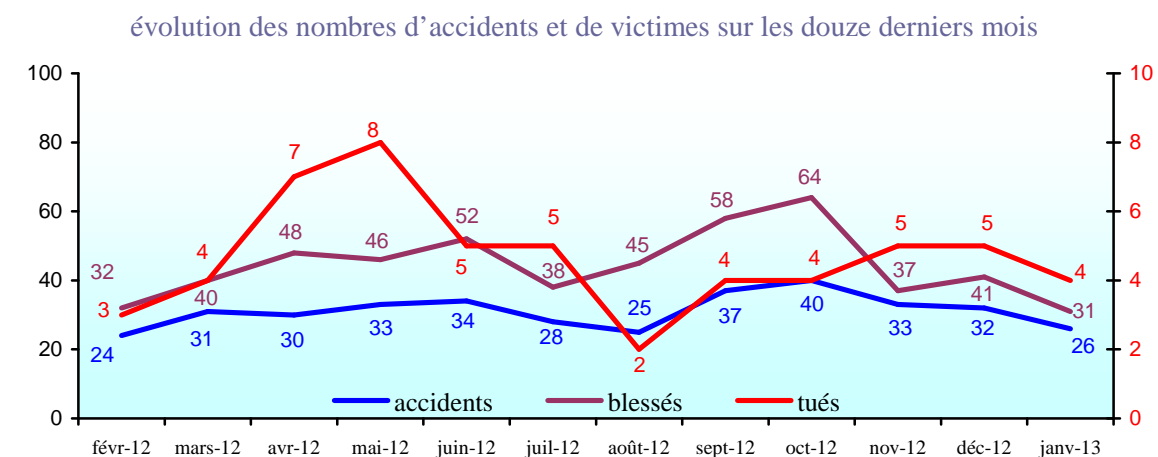
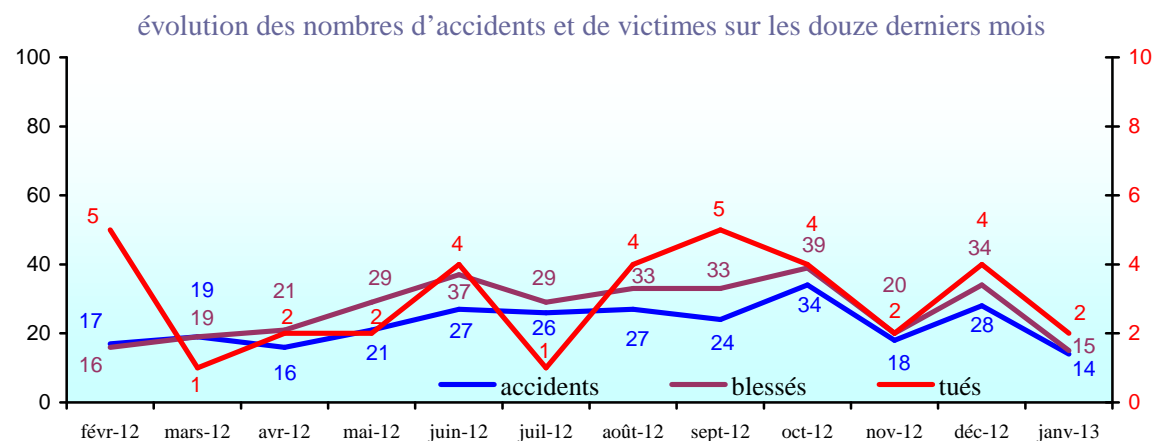
Aisne	accidents	tués	blessés
janvier 2012	25	4	27
janvier 2013	14	2	15
variation	-44,0 %	-50,0 %	-44,4 %

Département de l'Oise



Au mois de janvier, tous les indicateurs de la sécurité routière sont favorables par rapport à janvier 2012.

Oise	accidents	tués	blessés
janvier 2012	29	7	36
janvier 2013	26	4	31
variation	-10,3 %	-42,9 %	-13,9 %



**SÉCURITÉ ROUTIÈRE
TOUS RESPONSABLES**



De février 2012 à septembre 2012, les données contenues dans ce bulletin sont les données publiées par les Observatoires Départementaux de Sécurité Routière sur « le portail accidents » du ministère.

De octobre 2012 à janvier 2013, les données sont issues des remontées provisoires communiquées par les Observatoires Départementaux de Sécurité Routière d'après les informations fournies localement par les forces de police, de gendarmerie et par les compagnies de CRS.