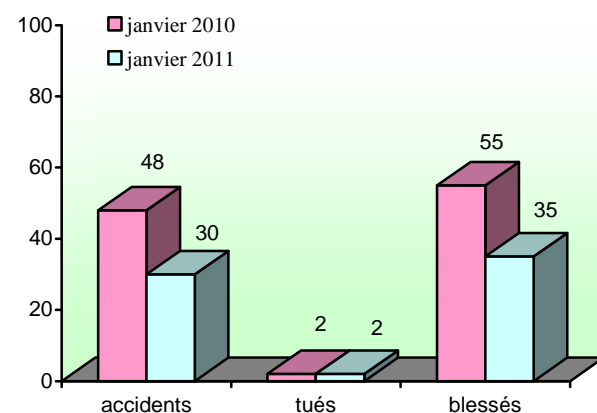


mois de janvier

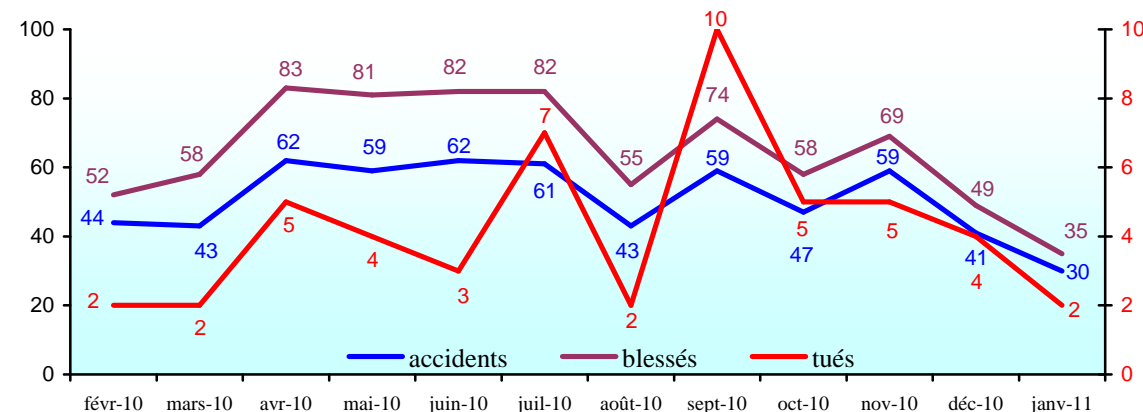


Au mois de janvier, tous les indicateurs sont favorables à la sécurité routière par rapport à janvier 2010. Les nombres d'accidents et de blessés sont diminués de plus 1/3.

Somme	accidents	tués	blessés
janvier 2010	48	2	55
janvier 2011	30	2	35
variation	-37,5 %	0,0 %	-36,4 %

**SÉCURITÉ ROUTIÈRE
TOUS RESPONSABLES**

évolution des nombres d'accidents et de victimes sur les douze derniers mois



**Les bulletins de la
DREAL Picardie**

DREAL Picardie
56 rue Jules Barni
80040 AMIENS cedex 1
tél. : 03 22 82 25 00
fax : 03 22 91 73 77

Directeur de la publication :
Philippe CARON

courriel de la DREAL :
DREAL-Picardie@
developpement-durable.gouv.fr

ISSN : 2103-9798

Dépôt légal :
1^{er} trimestre 2011

IPNS

conception - réalisation :

DREAL Picardie
Observatoire Régional de Sécurité Routière

Didier SOYER
tél. : 03 22 82 25 97
fax : 03 22 82 25 90
didier.soyer@developpement-durable.gouv.fr

contact :

Christine BRUNEL
tél. : 03 22 82 25 96
christine.brunel@developpement-durable.gouv.fr

Didier SOYER
orsr-picardie@developpement-durable.gouv.fr

© copyright février 2011

www.picardie.developpement-durable.gouv.fr

Baromètre de la Sécurité Routière du mois de janvier 2011

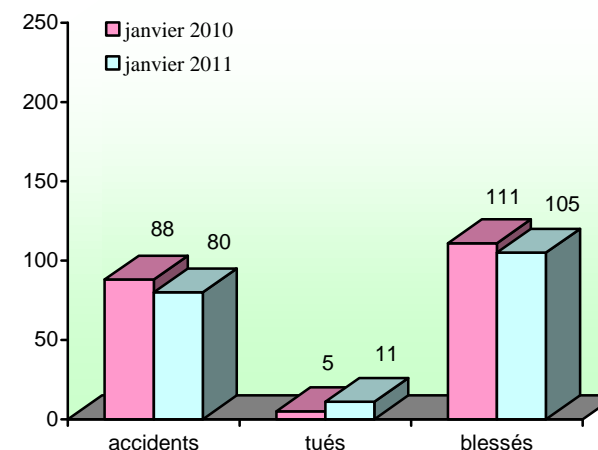
n° 55

février
2011

Les bulletins de la direction régionale de l'environnement, de l'aménagement et du logement de PICARDIE

**Observatoire
Régional
de Sécurité
Routière**

mois de janvier

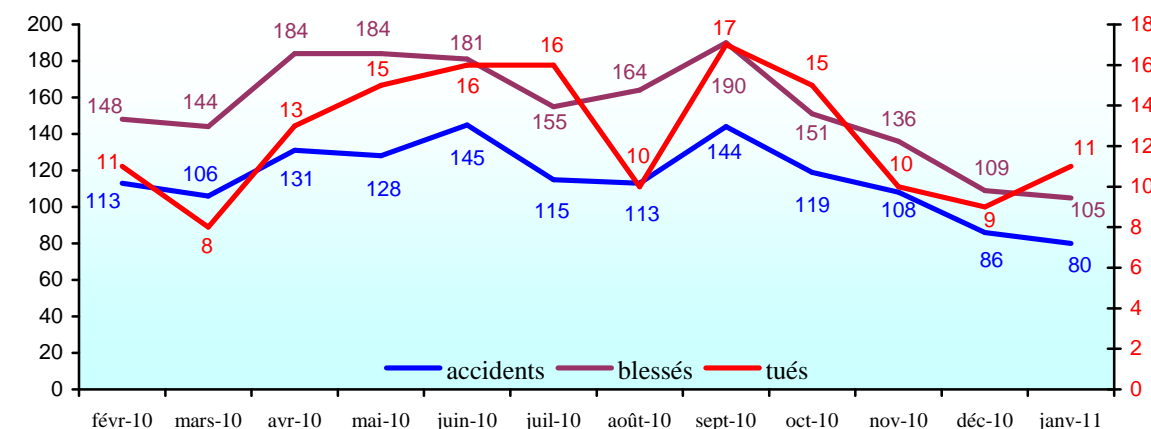


Au mois de janvier, le nombre de tués est en augmentation par rapport à janvier 2010. Les nombres d'accidents et de blessés sont en diminution.

Toutefois, une forte disparité est constatée selon les départements avec une augmentation significative de l'insécurité routière dans les départements de l'Aisne et de l'Oise.

Picardie	accidents	tués	blessés
janvier 2010	88	5	111
janvier 2011	80	11	105
variation	-9,1 %	+120,0 %	-5,4 %

évolution des nombres d'accidents et de victimes sur les douze derniers mois

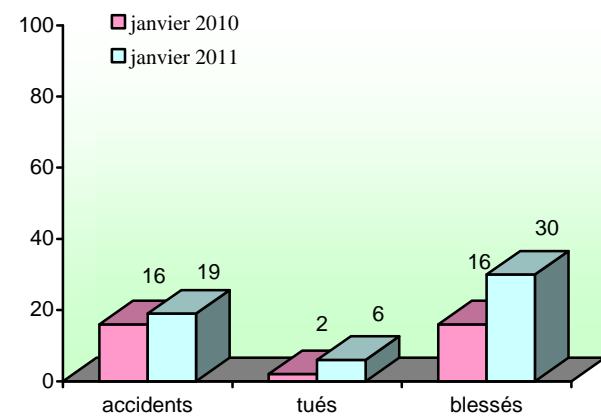


Les pourcentages qui traduisent l'amélioration de la sécurité routière sont indiqués en vert. Ceux qui représentent l'insécurité routière en orange avec un seuil d'alerte en rouge à partir de 25%.



Département de l'Aisne

mois de janvier

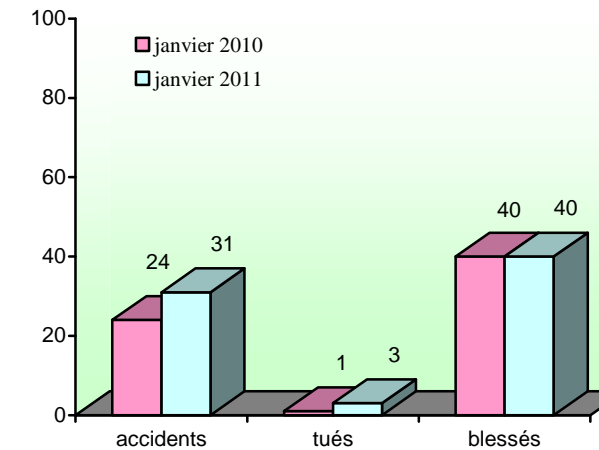


Au mois de janvier, tous les indicateurs sont défavorables à la sécurité routière par rapport à janvier 2010.

Aisne	accidents	tués	blessés
janvier 2010	16	2	16
janvier 2011	19	6	30
variation	+ 18,8 %	+ 200,0 %	+ 87,5 %

Département de l'Oise

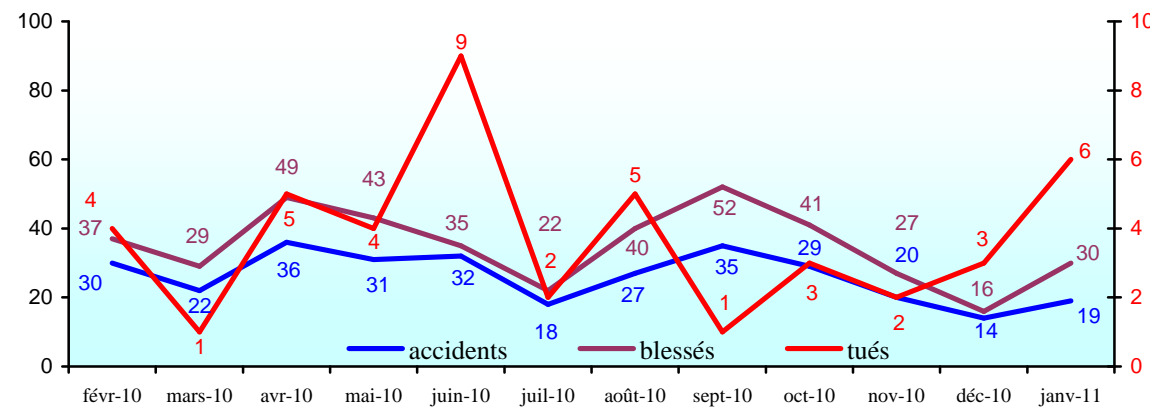
mois de janvier



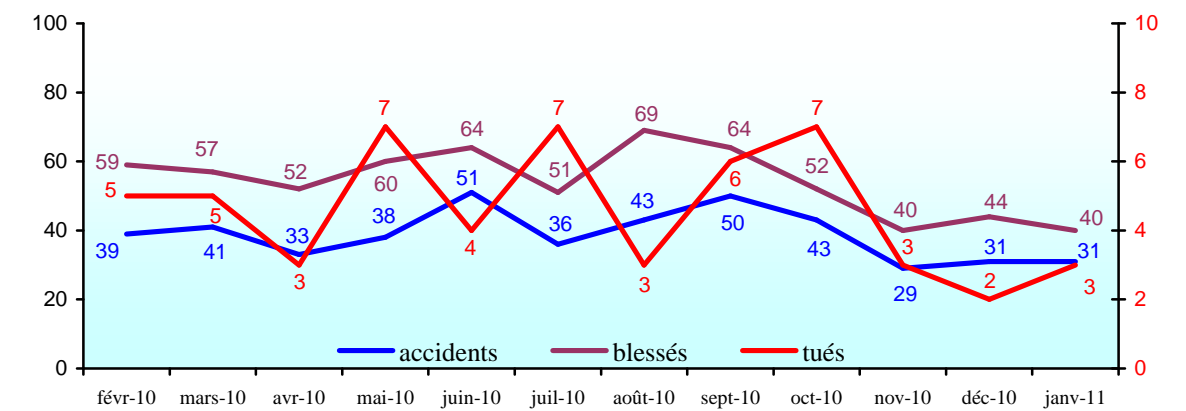
Au mois de janvier, les nombres d'accidents et de tués sont en augmentation par rapport à janvier 2010.

Oise	accidents	tués	blessés
janvier 2010	24	1	40
janvier 2011	31	3	40
variation	+ 29,2 %	+ 200,0 %	0,0 %

évolution des nombres d'accidents et de victimes sur les douze derniers mois



évolution des nombres d'accidents et de victimes sur les douze derniers mois



**SÉCURITÉ ROUTIÈRE
TOUS RESPONSABLES**



Pour l'année 2010, les données contenues dans ce bulletin proviennent du fichier informatique national constitué par le Service d'Études Techniques des Routes et Autoroutes (S.E.T.R.A.) d'après les informations fournies localement par les forces de police, de gendarmerie et par les compagnies de CRS.

Pour janvier 2011, les données sont issues des remontées provisoires communiquées par les Observatoires Départementaux de Sécurité Routière.