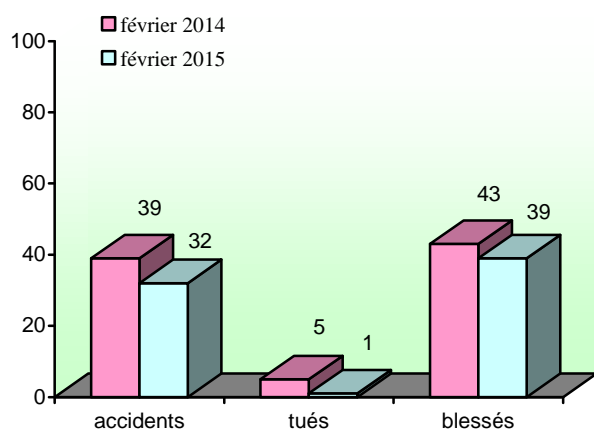


Département de la Somme

mois de février

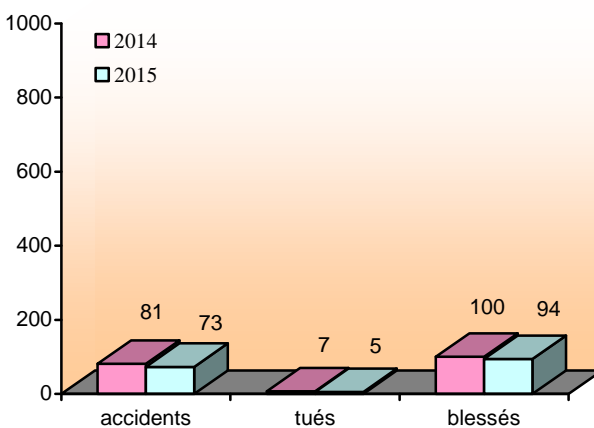


Au mois de février, tous les indicateurs sont favorables à la sécurité routière par rapport à février 2014.

Somme	accidents	tués	blessés
février 2014	39	5	43
février 2015	32	1	39
Variation	-17,9 %	-80,0 %	-9,3 %

**SÉCURITÉ ROUTIÈRE
TOUS RESPONSABLES**

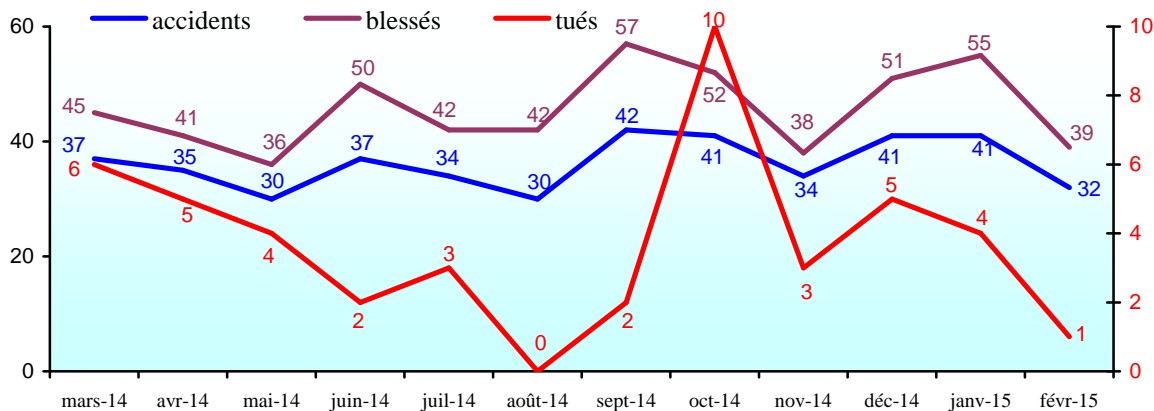
cumul de l'année



Pour l'année 2014, au 28 février, tous les cumuls des indicateurs sont favorables à la sécurité routière par rapport à la même période 2014.

Somme	accidents	tués	blessés
2014	81	7	100
2015	73	5	94
variation	-9,9 %	-28,6 %	-6,0 %

évolution des nombres d'accidents et de victimes sur les douze derniers mois



Les bulletins de la DREAL Picardie

DREAL Picardie
56 rue Jules Bami
80040 AMIENS cedex 1
tél. : 03 22 82 25 00
fax : 03 22 91 73 77

Directeur de la publication :
Thierry VATIN

courriel de la DREAL :
DREAL-Picardie@
developpement-durable.gouv.fr

ISSN papier : 2103-9798
ISSN en ligne : 2267-2605

Dépôt légal :
2^{ème} trimestre 2015

IPNS

conception - réalisation :

DREAL Picardie
Observatoire Régional de Sécurité Routière

Didier SOYER
tél. : 03 22 82 25 97
fax : 03 22 82 25 90
didier.soyer@developpement-durable.gouv.fr

contacts :

Régis Auffret
tél. : 03 22 82 25 96
regis.auffret@developpement-durable.gouv.fr

Didier SOYER
orsr-picardie@developpement-durable.gouv.fr

© copyright avril 2015

www.picardie.developpement-durable.gouv.fr

Baromètre de la Sécurité Routière du mois de février 2015

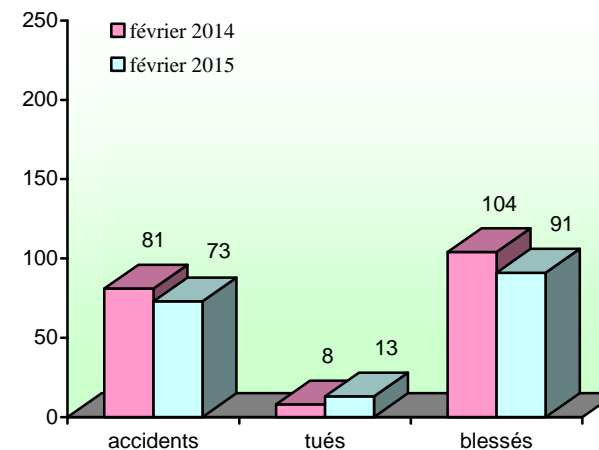
n° 182

avril 2015

Les bulletins de la direction régionale de l'environnement, de l'aménagement et du logement de PICARDIE

Observatoire
Régional
de Sécurité
Routière

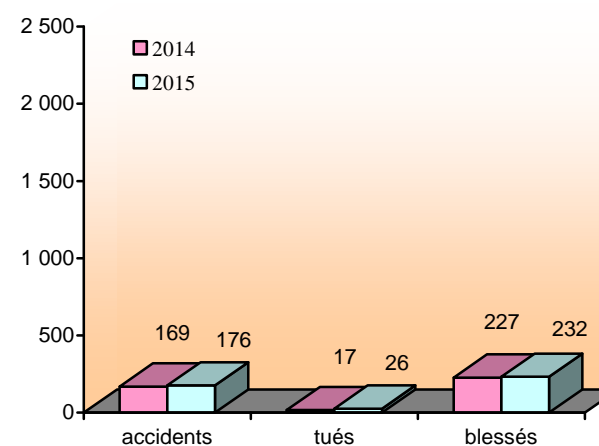
mois de février



Au mois de février, les nombres d'accidents et de blessés sont en baisse par rapport à février 2014. Le nombre de tués est en hausse. Toutefois, une disparité est constatée selon les départements.

Picardie	accidents	tués	blessés
février 2014	81	8	104
février 2015	73	13	91
variation	-9,9 %	+62,5 %	-12,5 %

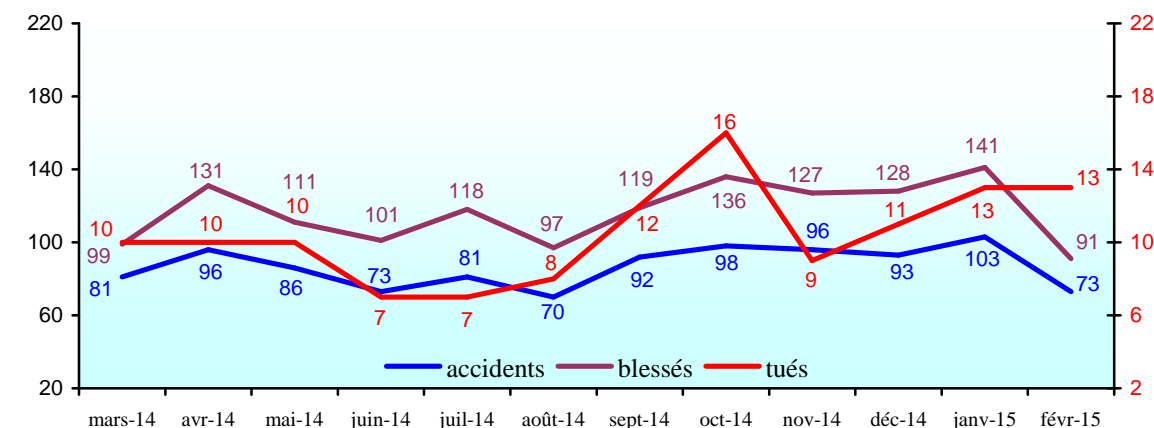
cumul de l'année



Pour l'année 2015, tous les indicateurs cumulés au 28 février sont défavorables à la sécurité routière par rapport à la même période 2014. Toutefois, une disparité est constatée selon les départements.

Picardie	accidents	tués	blessés
2014	169	17	227
2015	176	26	232
variation	+4,1 %	+52,9 %	+2,2 %

évolution des nombres d'accidents et de victimes sur les douze derniers mois



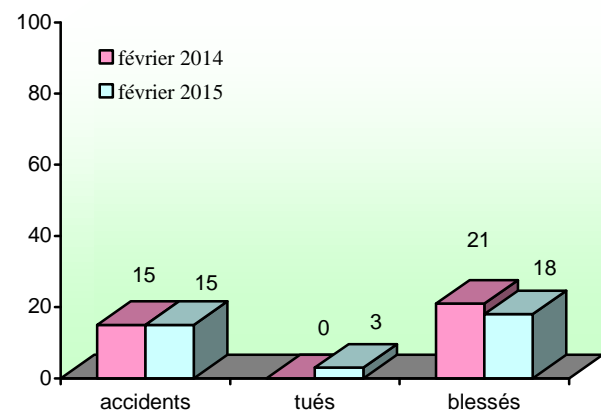
Les pourcentages qui traduisent une amélioration de la sécurité routière sont indiqués en vert. Ceux qui représentent au contraire une dégradation sont en orange ou en rouge à partir de 25%.



PRÉFÈTE DE LA RÉGION
PICARDIE

Département de l'Aisne

mois de février

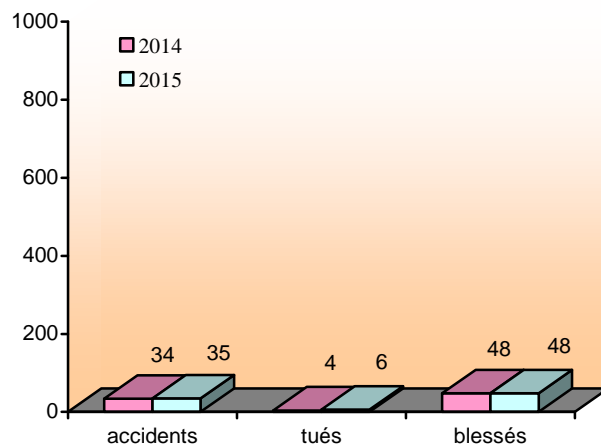


Au mois de février, le nombre d'accidents est identique par rapport à février 2015.

Le nombre de tués est en hausse et le nombre de blessés en baisse.

Aisne	accidents	tués	blessés
février 2014	15	0	21
février 2015	15	3	18
variation	0,0 %	/	-14,3%

cumul de l'année

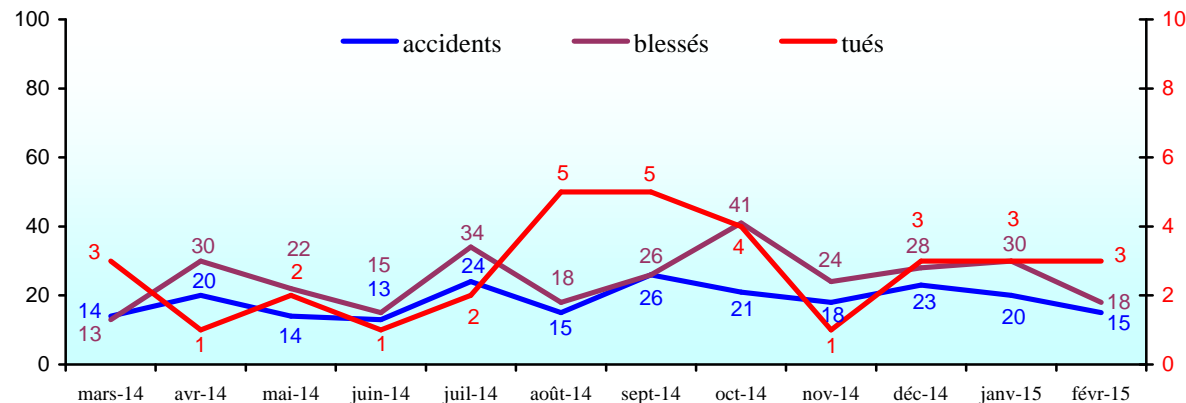


Pour l'année 2015, au 28 février, les cumuls des nombres d'accidents et de tués sont en augmentation par rapport à la même période 2014.


Le nombre de blessés est identique.

Aisne	accidents	tués	blessés
2014	34	4	48
2015	35	6	48
variation	+2,9 %	+50,0 %	0,0 %

évolution des nombres d'accidents et de victimes sur les douze derniers mois

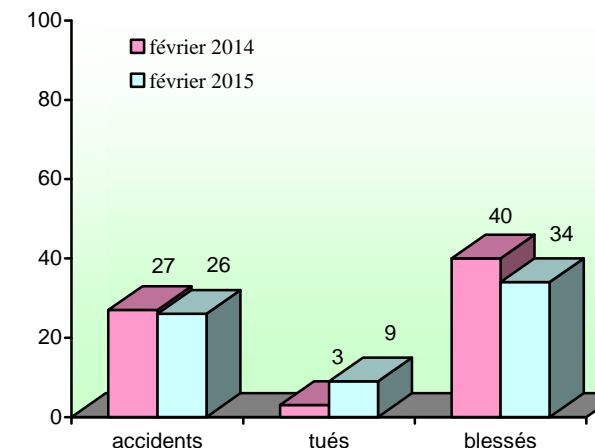


**SÉCURITÉ ROUTIÈRE
TOUS RESPONSABLES**



Département de l'Oise

mois de février

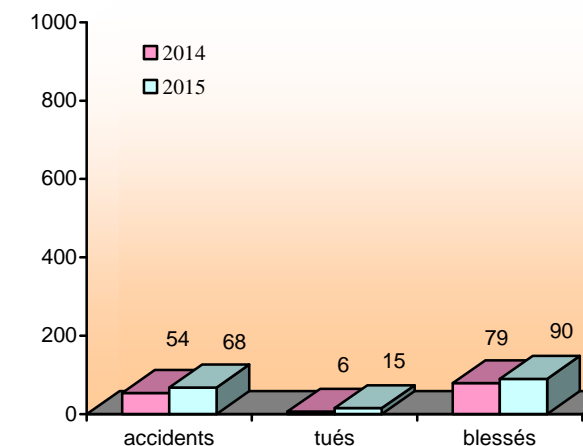


Au mois de février, les nombres d'accidents et de blessés sont en baisse par rapport à février 2014.

Le nombre de tués est en hausse.

Oise	accidents	tués	blessés
février 2014	27	3	40
février 2015	26	9	34
variation	-3,7 %	+200,0 %	-15,0 %

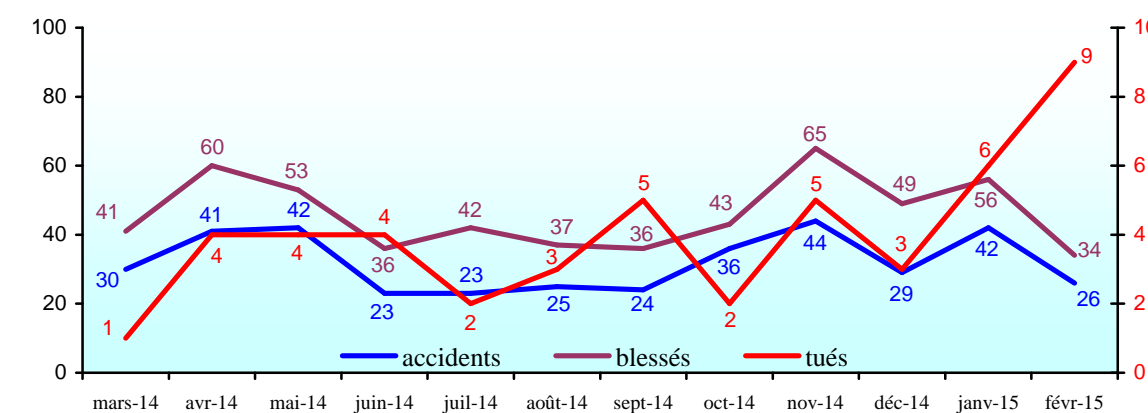
cumul de l'année



Pour l'année 2015, au 28 février, tous les cumuls des indicateurs sont défavorables à la sécurité routière par rapport à la même période 2014.

Oise	accidents	tués	blessés
2014	54	6	79
2015	68	15	90
variation	+25,9 %	+150,0 %	+13,9 %

évolution des nombres d'accidents et de victimes sur les douze derniers mois



Les données de mars à novembre 2014 contenues dans ce bulletin sont les données publiées par les Observatoires Départementaux de Sécurité Routière sur « le portail accidents » du ministère.

Les données de décembre 2014 à février 2015 sont issues des remontées provisoires communiquées par les Observatoires Départementaux de Sécurité Routière d'après les informations fournies localement par les forces de police, de gendarmerie et par les compagnies de CRS.