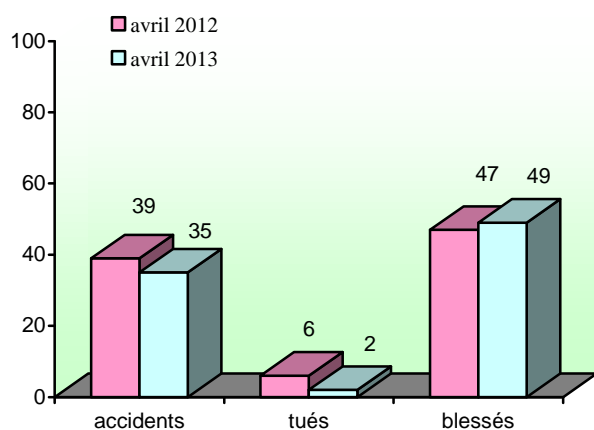


Département de la Somme

mois d'avril

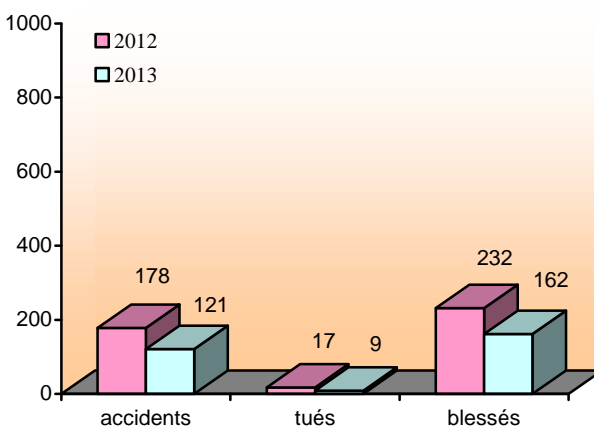


Au mois d'avril, les nombres d'accidents et de tués sont en baisse par rapport à avril 2012. Le nombre de blessés est en hausse.

| Somme | accidents | tués | blessés |
|------------|-----------|---------|---------|
| avril 2012 | 39 | 6 | 47 |
| avril 2013 | 35 | 2 | 49 |
| Variation | -10,3 % | -66,7 % | +4,3 % |

**SÉCURITÉ ROUTIÈRE
TOUS RESPONSABLES**

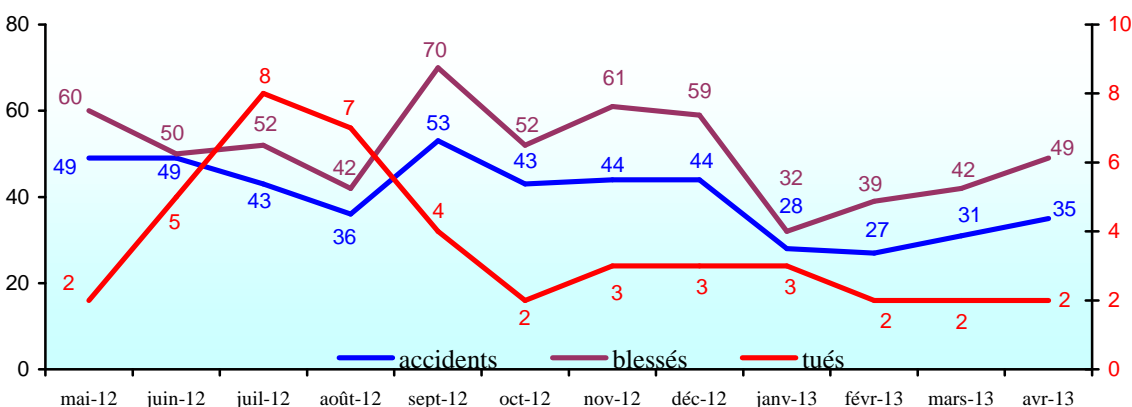
cumul de l'année



Pour l'année 2013, tous les cumuls des nombres des indicateurs sont favorables à la sécurité routière par rapport à la même période 2012.

| Somme | accidents | tués | blessés |
|-----------|-----------|---------|---------|
| 2012 | 178 | 17 | 232 |
| 2013 | 121 | 9 | 162 |
| variation | -32,0 % | -47,1 % | -30,2 % |

évolution des nombres d'accidents et de victimes sur les douze derniers mois



conception - réalisation :

DREAL Picardie
Observatoire Régional de Sécurité Routière

Didier SOYER
tél. : 03 22 82 25 97
fax : 03 22 82 25 90
didier.soyer@developpement-durable.gouv.fr

contacts :

Christine BRUNEL
tél. : 03 22 82 25 96
christine.brunel@developpement-durable.gouv.fr

Didier SOYER
orsr-picardie@developpement-durable.gouv.fr

Les bulletins de la
DREAL Picardie

DREAL Picardie
56 rue Jules Barni
80040 AMIENS cedex 1
tél. : 03 22 82 25 00
fax : 03 22 91 73 77

Directeur de la publication :
Philippe CARON

courriel de la DREAL :
DREAL-Picardie@
developpement-durable.gouv.fr

ISSN : 2103-9798

Dépôt légal :
2^{er} trimestre 2013

IPNS

www.picardie.developpement-durable.gouv.fr

© copyright mai 2013

Baromètre de la Sécurité Routière du mois d'avril 2013

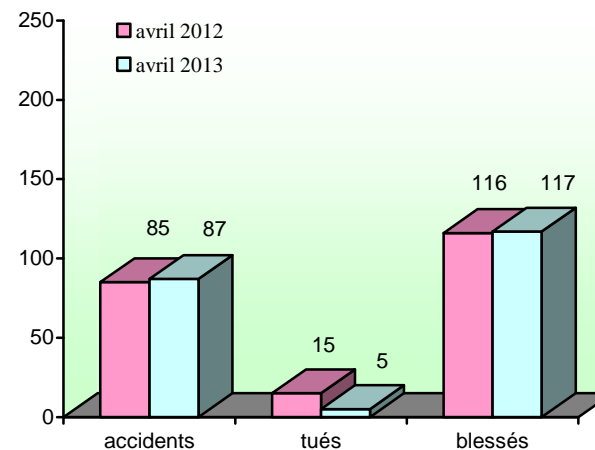
n° 119

mai
2013

Les bulletins de la direction régionale de l'environnement, de l'aménagement et du logement de PICARDIE

**Observatoire
Régional
de Sécurité
Routière**

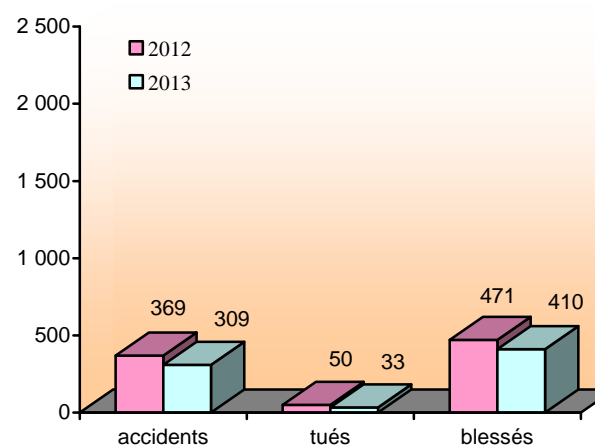
mois d'avril



Au mois d'avril, les nombres d'accidents et de blessés sont en hausse par rapport à avril 2012. Le nombre de tués est en baisse.

| Picardie | accidents | tués | blessés |
|------------|-----------|---------|---------|
| avril 2012 | 85 | 15 | 116 |
| avril 2013 | 87 | 5 | 117 |
| variation | +2,4 % | -66,7 % | +0,9 % |

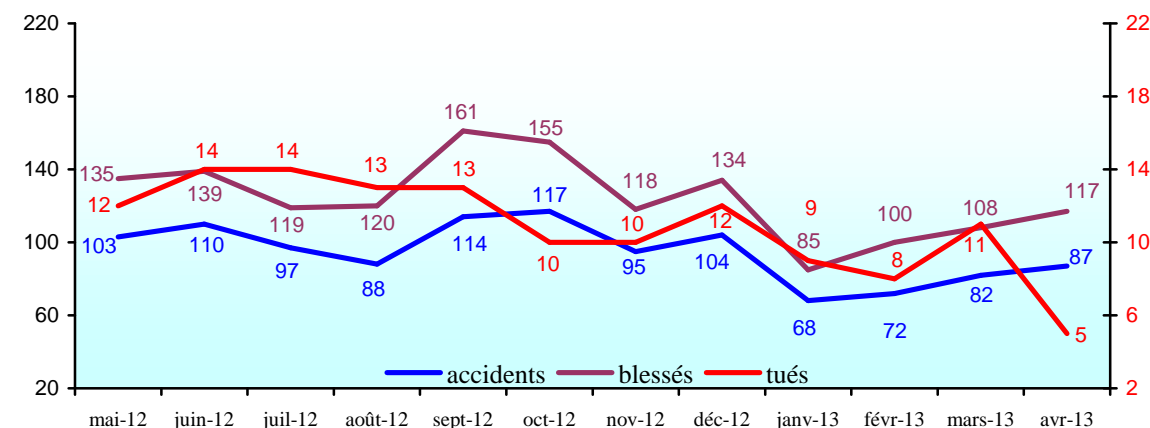
cumul de l'année



Pour l'année 2013, les cumuls des nombres des indicateurs de sécurité routière sont en diminution par rapport à la même période 2012.

| Picardie | accidents | tués | blessés |
|-----------|-----------|---------|---------|
| 2012 | 369 | 50 | 471 |
| 2013 | 309 | 33 | 410 |
| variation | -16,3 % | -34,0 % | -13,0 % |

évolution des nombres d'accidents et de victimes sur les douze derniers mois

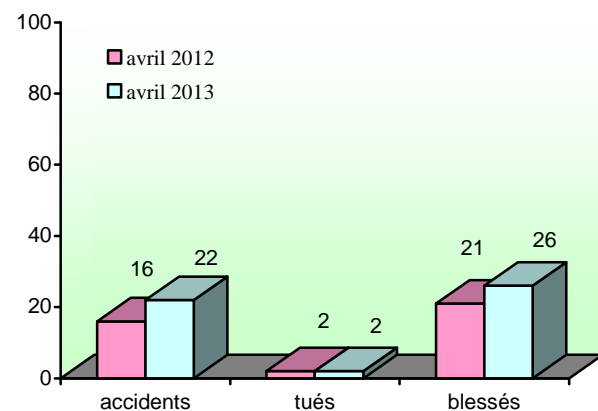


Les pourcentages qui traduisent l'amélioration de la sécurité routière sont indiqués en vert. Ceux qui représentent l'insécurité routière en orange avec un seuil d'alerte en rouge à partir de 25%.



Département de l'Aisne

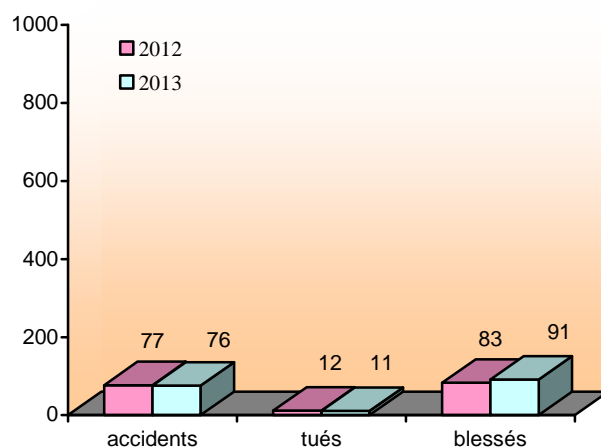
mois d'avril



Au mois d'avril, les nombres d'accidents et de blessés sont en hausse par rapport à avril 2012. Le nombre de tués est identique.

| Aisne | accidents | tués | blessés |
|------------|-----------|-------|----------|
| avril 2012 | 16 | 2 | 21 |
| avril 2013 | 22 | 2 | 26 |
| variation | + 37,5 % | 0,0 % | + 23,8 % |

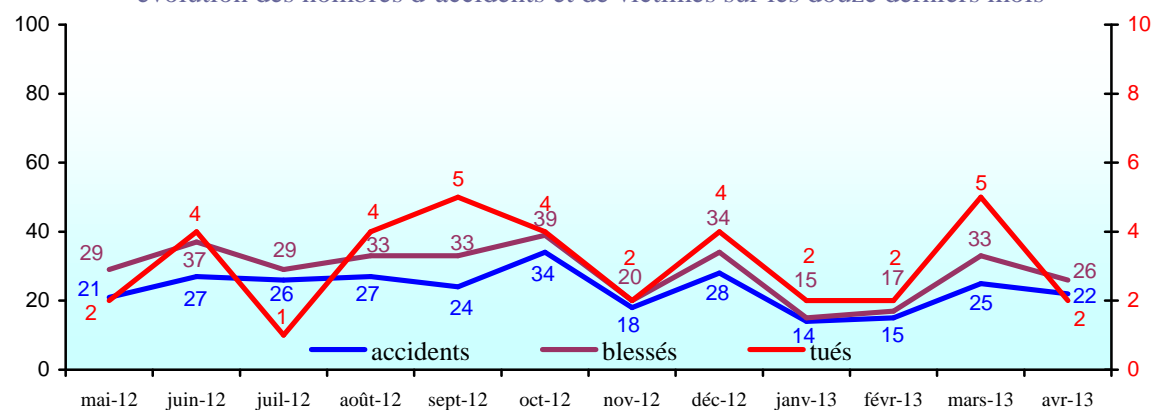
cumul de l'année



Pour l'année 2013, les cumuls des nombres d'accidents et de tués sont en diminution par rapport à la même période 2012. Le cumul du nombre des blessés est en augmentation.

| Aisne | accidents | tués | blessés |
|-----------|-----------|---------|---------|
| 2012 | 77 | 12 | 83 |
| 2013 | 76 | 11 | 91 |
| variation | - 1,3 % | - 8,3 % | + 9,6 % |

évolution des nombres d'accidents et de victimes sur les douze derniers mois

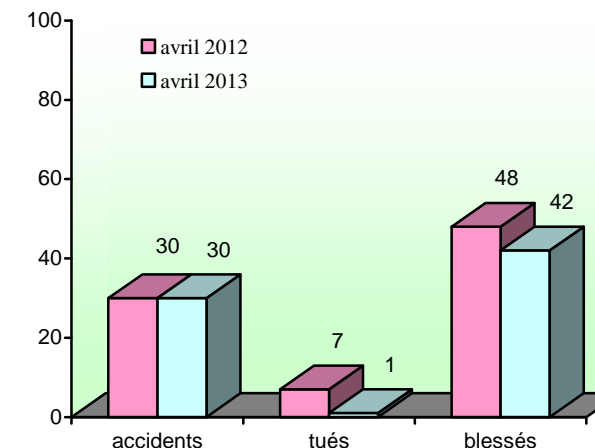


**SÉCURITÉ ROUTIÈRE
TOUS RESPONSABLES**



Département de l'Oise

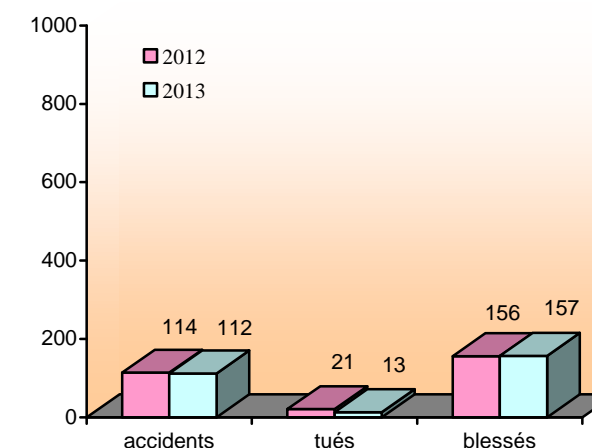
mois d'avril



Au mois d'avril, tous les indicateurs sont favorables à la sécurité routière par rapport à avril 2012.

| Oise | accidents | tués | blessés |
|------------|-----------|----------|----------|
| avril 2012 | 30 | 7 | 48 |
| avril 2013 | 30 | 1 | 42 |
| variation | 0,0 % | - 85,7 % | - 12,5 % |

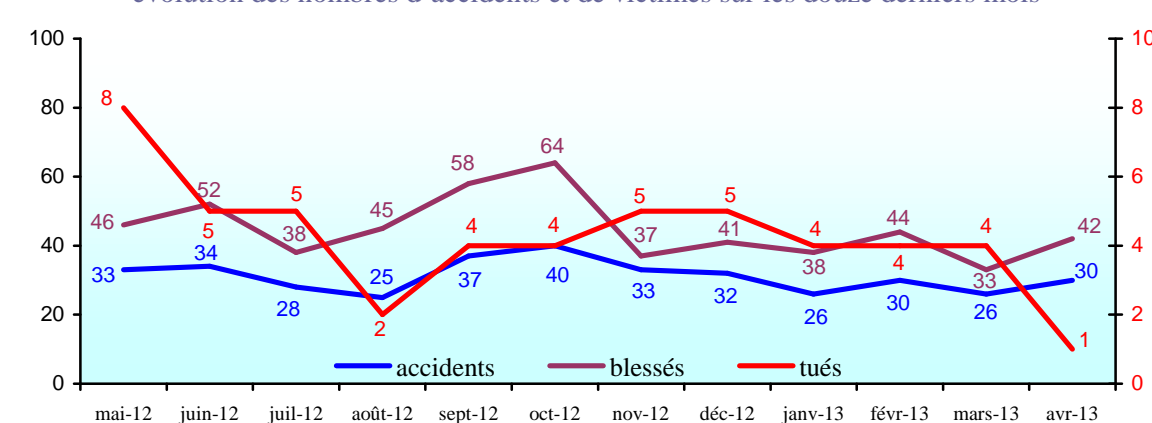
cumul de l'année



Pour l'année 2013, les nombres d'accidents et de tués sont en diminution par rapport à la même période de 2012. Le nombre de blessés est en augmentation.

| Oise | accidents | tués | blessés |
|-----------|-----------|----------|---------|
| 2012 | 114 | 21 | 156 |
| 2013 | 112 | 13 | 157 |
| variation | - 1,8 % | - 38,1 % | + 0,6 % |

évolution des nombres d'accidents et de victimes sur les douze derniers mois



De avril 2012 à décembre 2012, les données contenues dans ce bulletin sont les données publiées par les Observatoires Départementaux de Sécurité Routière sur « le portail accidents » du ministère.

De janvier 2013 à avril 2013, les données sont issues des remontées provisoires communiquées par les Observatoires Départementaux de Sécurité Routière d'après les informations fournies localement par les forces de police, de gendarmerie et par les compagnies de CRS.