

Baromètre de la Sécurité Routière du mois d'août 2011

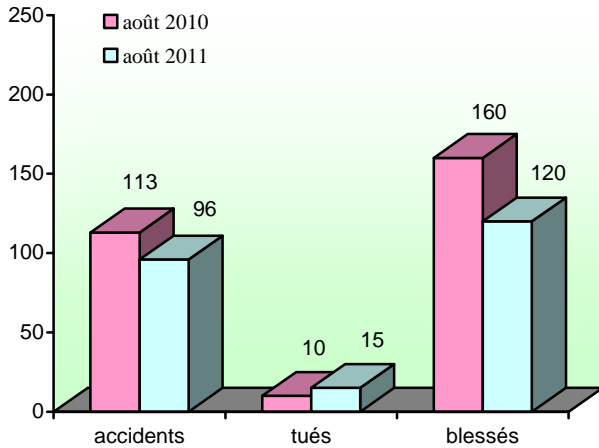
n° 68

septembre
2011

Les bulletins de la direction régionale de l'environnement, de l'aménagement et du logement de PICARDIE

Observatoire
Régional
de Sécurité
Routière

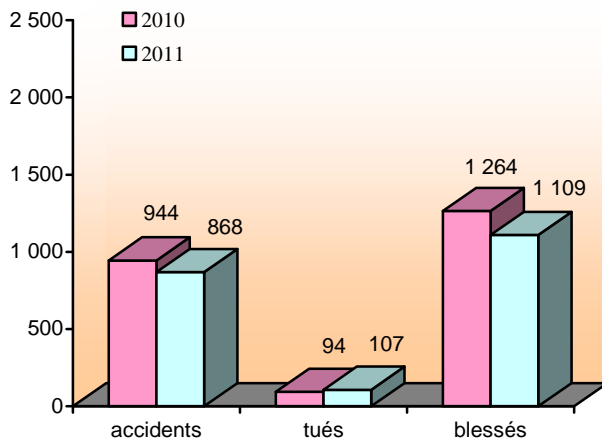
mois d'août



Au mois d'août, les nombres d'accidents et de blessés sont à la baisse par rapport à août 2010. Le nombre de tués est en forte hausse.

Picardie	accidents	tués	blessés
août 2010	113	10	160
août 2011	96	15	120
variation	-15,0 %	+50,0 %	-25,0 %

cumul de l'année



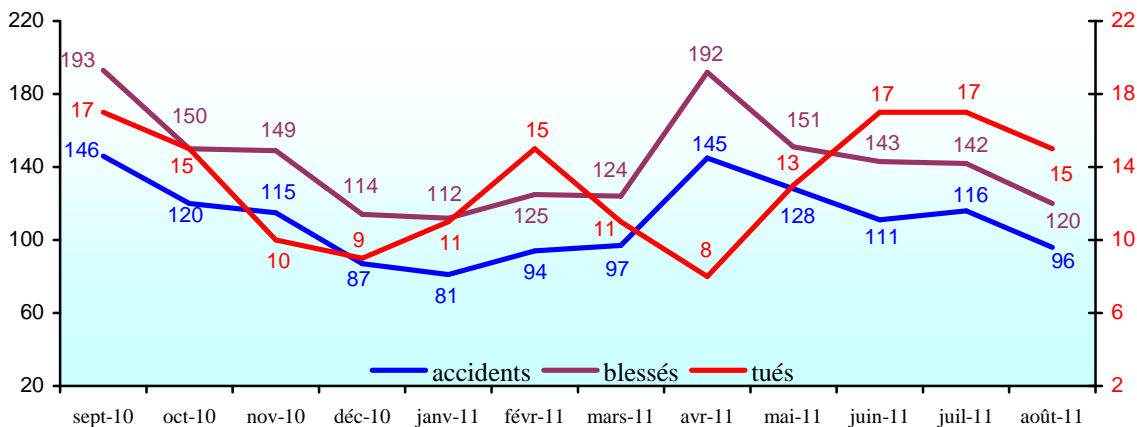
Pour l'année 2011, seuls les nombres d'accidents et de blessés sont en diminution par rapport à la même période de 2010.

Le nombre de tués est en augmentation.

Toutefois, une forte disparité est constatée selon les départements.

Picardie	accidents	tués	blessés
2010	944	94	1 264
2011	868	107	1 109
variation	-8,1 %	+13,8 %	-12,3 %

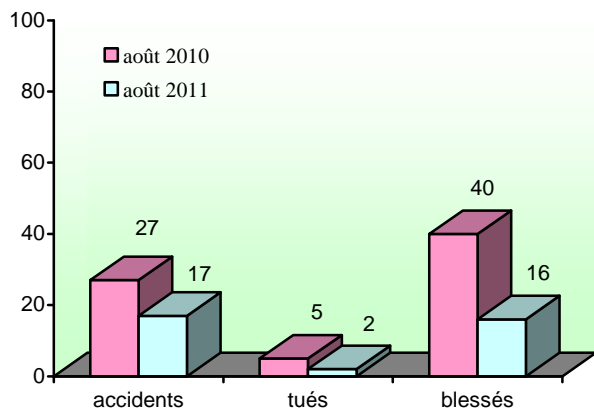
évolution des nombres d'accidents et de victimes sur les douze derniers mois



Les pourcentages qui traduisent l'amélioration de la sécurité routière sont indiqués en vert. Ceux qui représentent l'insécurité routière en orange avec un seuil d'alerte en rouge à partir de 25%.

Département de l'Aisne

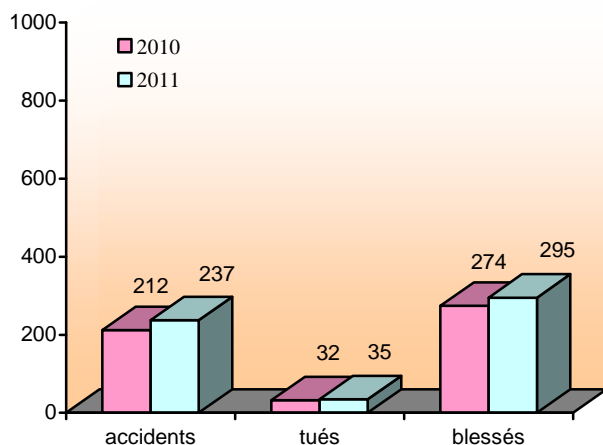
mois d'août



Au mois d'août, tous les indicateurs sont favorables à la sécurité routière par rapport à août 2010.

Aisne	accidents	tués	blessés
août 2010	27	5	40
août 2011	17	2	16
variation	- 37,0 %	- 60,0 %	- 60,0 %

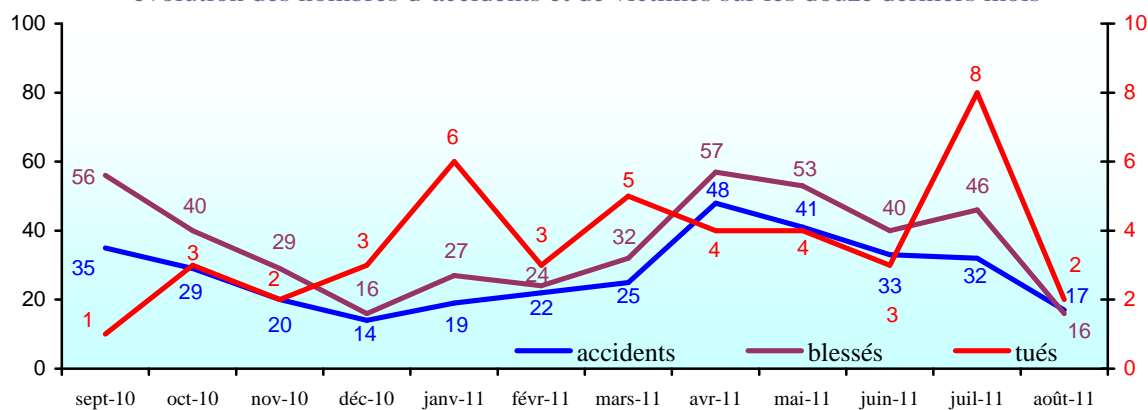
cumul de l'année



Pour l'année 2011, le cumul de chaque indicateur est en augmentation par rapport à la même période de 2010.

Aisne	accidents	tués	blessés
2010	212	32	274
2011	237	35	295
variation	+ 11,8 %	+ 9,4 %	+ 7,7 %

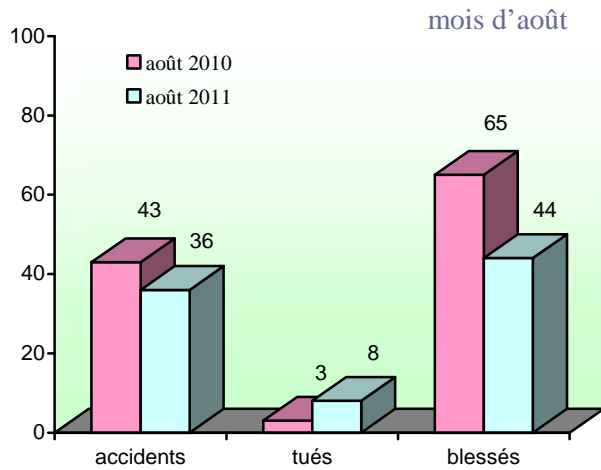
évolution des nombres d'accidents et de victimes sur les douze derniers mois



**SÉCURITÉ ROUTIÈRE
TOUS RESPONSABLES**

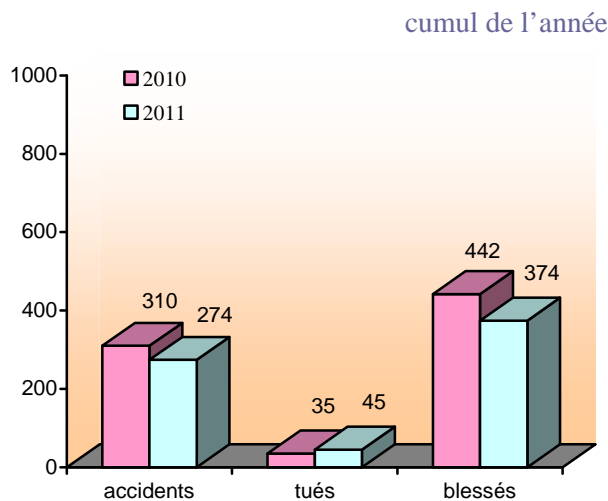


Département de l'Oise



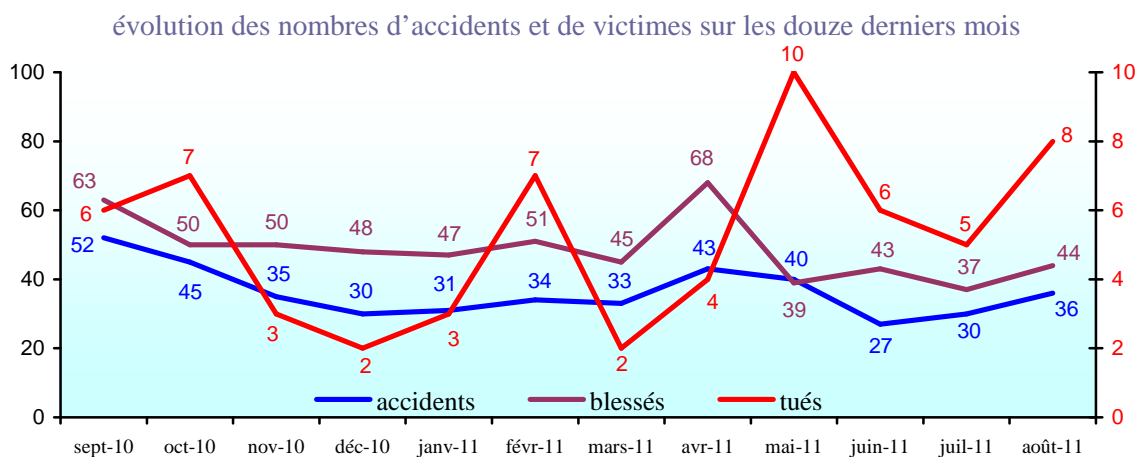
Au mois d'août, les nombres d'accidents et de blessés sont à la baisse par rapport à août 2010. Le nombre de tués est en forte hausse.

Oise	accidents	tués	blessés
août 2010	43	3	65
août 2011	36	8	44
variation	- 16,3 %	+ 166,7 %	- 32,3 %



Pour l'année 2011, les nombres d'accidents et de blessés sont en diminution par rapport à la même période de 2010. Le nombre de tués est en augmentation.

Oise	accidents	tués	blessés
2010	310	35	442
2011	274	45	374
variation	- 11,6 %	+ 28,6 %	- 15,4 %

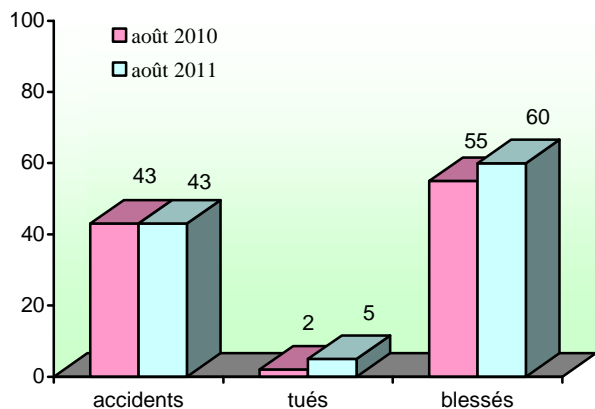


De septembre 2010 à décembre 2010, les données contenues dans ce bulletin sont les données publiées par les Observatoires Départementaux de Sécurité Routière sur « le portail accidents » du ministère.

De janvier 2011 à août 2011, les données sont issues des remontées provisoires communiquées par les Observatoires Départementaux de Sécurité Routière d'après les informations fournies localement par les forces de police, de gendarmerie et par les compagnies de CRS.

Département de la Somme

mois d'août



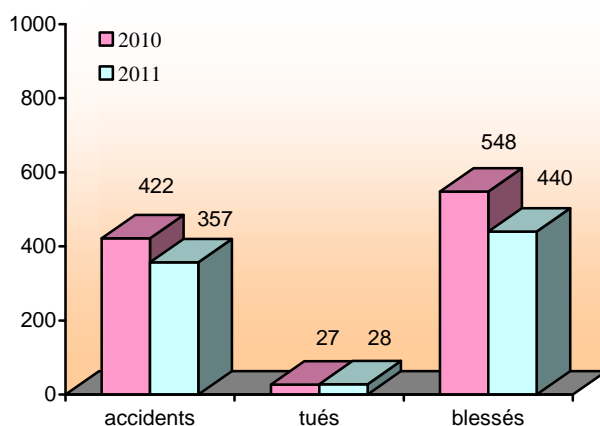
Au mois d'août, le nombre de tués est en forte hausse par rapport à août 2010.

Le nombre d'accidents est identique et le nombre de blessés en légère baisse.

Somme	accidents	tués	blessés
août 2010	43	2	55
août 2011	43	5	60
variation	0,0 %	+ 150,0 %	+ 9,1 %

**SÉCURITÉ ROUTIÈRE
TOUS RESPONSABLES**

cumul de l'année

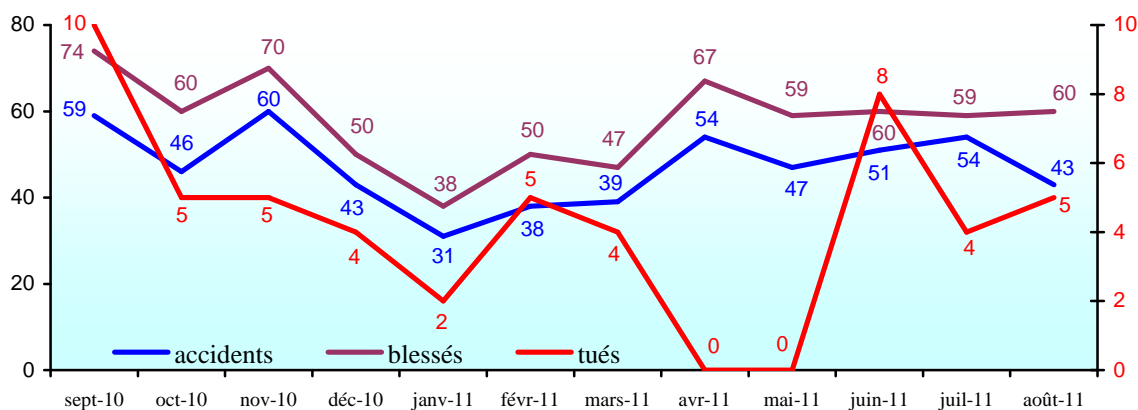


Pour l'année 2011, seuls les indicateurs des nombres d'accidents et de blessés sont en diminution par rapport à la même période de 2010.

Le nombre de tués est en augmentation.

Somme	accidents	tués	blessés
2010	422	27	548
2011	357	28	440
variation	- 15,4 %	+ 3,7 %	- 19,7 %

évolution des nombres d'accidents et de victimes sur les douze derniers mois



conception - réalisation :

DREAL Picardie
Observatoire Régional de Sécurité Routière

Didier SOYER
tél. : 03 22 82 25 97
fax : 03 22 82 25 90
didier.soyer@developpement-durable.gov.fr

contact :

Christine BRUNEL
tél. : 03 22 82 25 96
christine.brunel@developpement-durable.gov.fr

Didier SOYER
orsr-picardie@developpement-durable.gov.fr

© copyright septembre 2011

Les bulletins de la
DREAL Picardie

DREAL Picardie
56 rue Jules Barni
80040 AMIENS cedex 1
tél. : 03 22 82 25 00
fax : 03 22 91 73 77

Directeur de la publication :
Philippe CARON

courriel de la DREAL :
DREAL-Picardie@
developpement-durable.gov.fr

ISSN : 2103-9798

Dépôt légal :
3^{er} trimestre 2011

IPNS

www.picardie.developpement-durable.gov.fr