

ÉVOLUTION ANNUELLE DU NOMBRE DE TUES EN PICARDIE

ANNEE : 2006 chiffres provisoires au 23/01/07

1836 accidents, 220 tués et 2405 blessés en Picardie au cours de l'année 2006

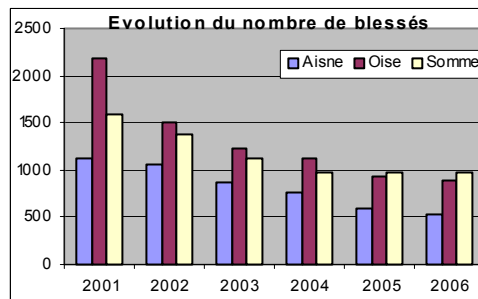
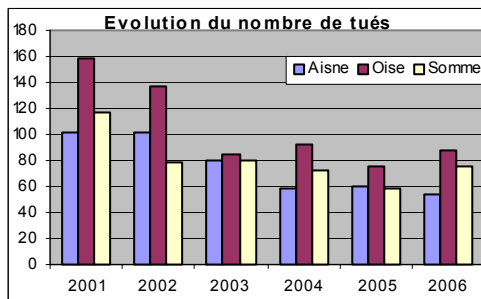
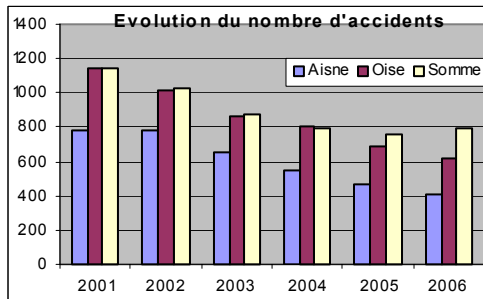
-83 accidents, +26 tués et -93 blessés par rapport à 2005

COMPARAISON AUX CHIFFRES DE L'ANNÉE 2005

Évolutions 2006 / 2005	Accidents corporels		Tués		Blessés		Gravité (tués pour 100 accidents)
	nombre	Évolution	nombre	Évolution	nombre	Évolution	
France métropolitaine	81 264	-3.9%	4 703	-11.6%	102 291	-5.4%	5.8
Picardie	1 836	-4.3%	220	+13.4%	2 405	-3.7%	12.0
Aisne	419	-10.9%	55	-8.3%	528	-10.7%	13.1
Oise	622	-10.0%	88	+15.8%	899	-4.6%	14.1
Somme	795	+4.9%	77	+32.8%	978	+1.3%	9.7

Les chiffres de l'année 2006 sont provisoires et proviennent des remontées rapides des forces de l'ordre. Ces données n'ont fait l'objet d'aucune correction et sont fournies à titre indicatif.

ÉVOLUTION DANS LES TROIS DEPARTEMENTS DE 2001 à 2006



Aisne			
Année	Accidents	Tués	Blessés
2001	785	102	1 121
2002	779	102	1 060
2003	650	80	863
2004	544	59	757
2005	470	60	591
2006	419	55	528

Oise			
Année	Accidents	Tués	Blessés
2001	1 143	159	1 605
2002	1 012	137	1 512
2003	868	84	1 222
2004	805	93	1 125
2005	691	76	942
2006	622	88	899

Somme			
Année	Accidents	Tués	Blessés
2001	1 144	117	1 579
2002	1 028	78	1 370
2003	873	80	1 133
2004	790	73	979
2005	758	58	965
2006	795	77	978

Observations sur la méthode de recensement du nombre de tués selon les périodes

avant 2005, les nombres de tués mentionnés dans ce document sont les victimes décédées dans les 30 jours qui ont suivi l'accident. Ils ont été Calculés en appliquant un coefficient de pondération (1.069) aux nombres de tués à 6 jours issus des exploitations de la base accident.

2005 est l'année du changement de définitions. Les tués sont les victimes décédées dans les 30 jours qui ont suivi l'accident.

2006 : Les données sont issues des remontées rapides communiquées par les services de coordination en sécurité routière des départements de l'Aisne, de l'Oise et de la Somme et par l'ONISR. Elles sont provisoires et feront l'objet de correction courant 2007.