

Brèves mensuelles de la DREAL

PICARDIE

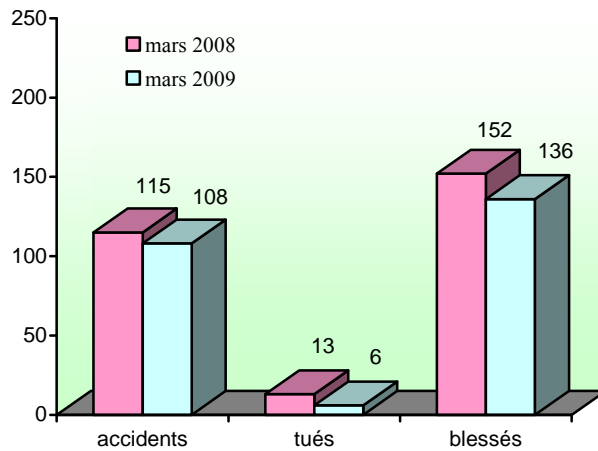
n° 61 – mars 2009

BAROMETRE DE MARS 2009 DE LA SECURITE ROUTIERE



Observatoire
Régional
de Sécurité
Routière

mois de mars

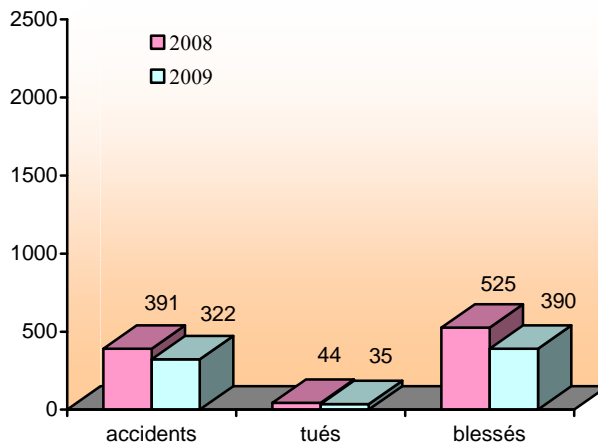


Au mois de mars, tous les indicateurs sont favorables à la sécurité routière.

Le nombre de tués a diminué de moitié par rapport à mars 2008.

Picardie	accidents	tués	blessés
mars 2008	115	13	152
mars 2009	108	6	136
variation	-6,1 %	-53,8 %	-10,5 %

cumul de l'année

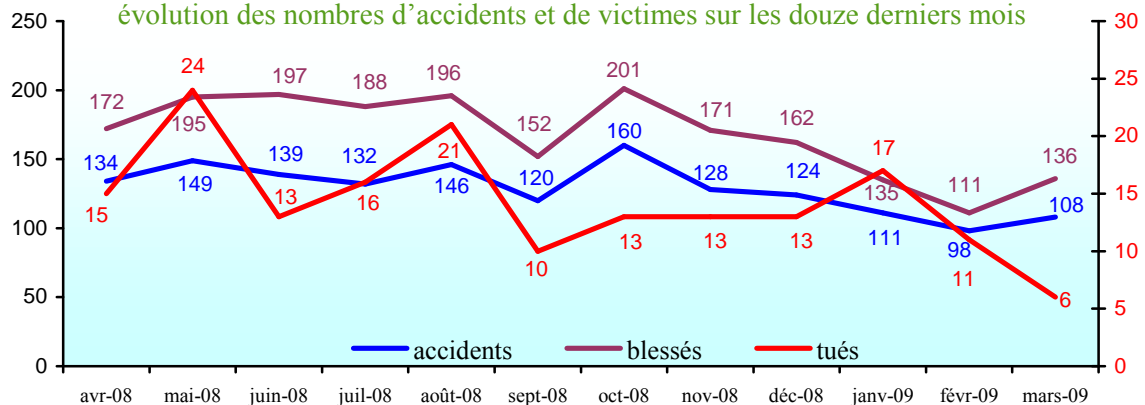


Depuis le début de l'année, tous les indicateurs restent à la baisse.

Le nombre de tués diminue d'1/5^{ème} et le nombre de blessés d'1/4.

Picardie	accidents	tués	blessés
2008	391	44	525
2009	322	35	390
variation	-17,6 %	-20,5 %	-25,7 %

évolution des nombres d'accidents et de victimes sur les douze derniers mois

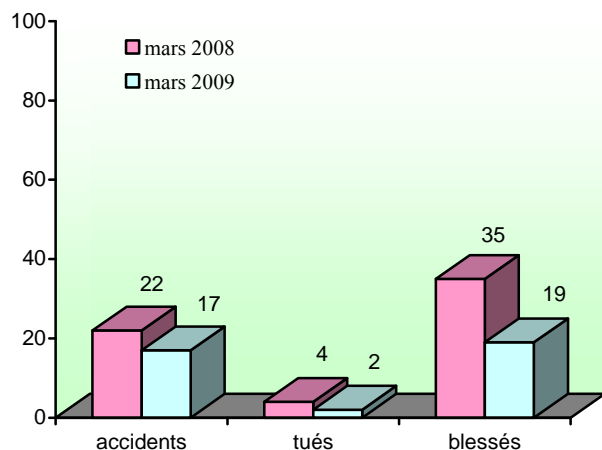


Ressources, territoires et habitats
Énergie et climat
Prévention des risques
Développement durable
Infrastructures, transports et mer

Présent
pour
l'avenir

Département de l'Aisne

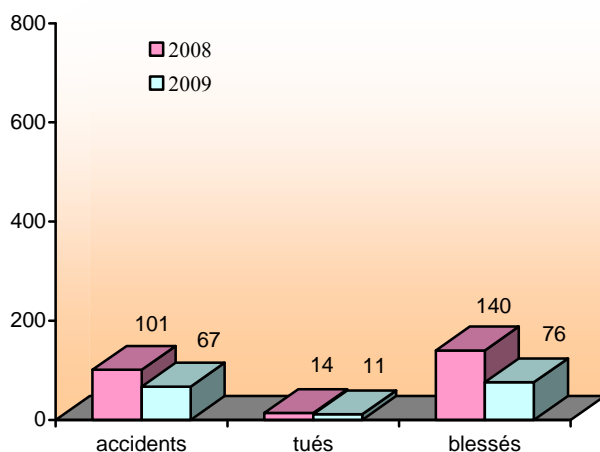
mois de mars



Au mois de mars, le nombre d'accidents diminue d'1/5^{ème}, le nombre de tués de moitié et de blessés de 45,7 %.

Aisne	accidents	tués	blessés
mars 2008	22	4	35
mars 2009	17	2	19
variation	-22,7 %	-50,0 %	-45,7 %

cumul de l'année

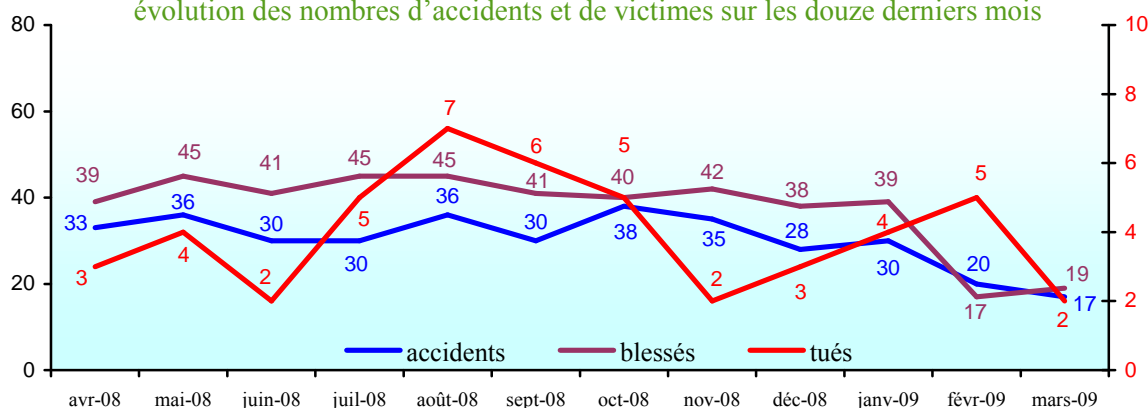


L'évolution des indicateurs depuis le début de l'année est favorable à la sécurité routière.

Le nombre d'accidents diminue d'1/3, les tués d'1/5^{ème} et les blessés de moitié.

Aisne	accidents	tués	blessés
2008	101	14	140
2009	67	11	76
variation	-33,7 %	-21,4 %	-45,7 %

évolution des nombres d'accidents et de victimes sur les douze derniers mois

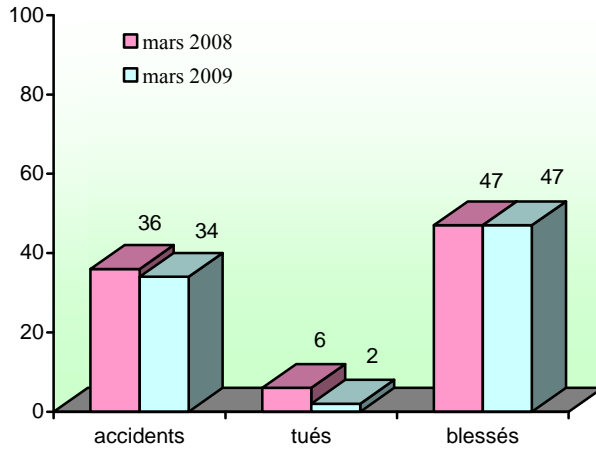


**SÉCURITÉ ROUTIÈRE
TOUS RESPONSABLES**



Département de l'Oise

mois de mars

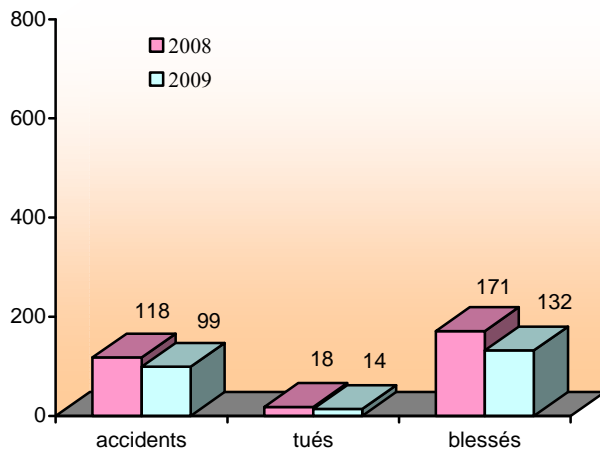


Au mois de mars, tous les indicateurs diminuent par rapport à la même période de 2008.

Le nombre de tués est trois fois moins important.

Oise	accidents	tués	blessés
mars 2008	36	6	47
mars 2009	34	2	47
variation	-5,6 %	-66,7 %	0 %

cumul de l'année

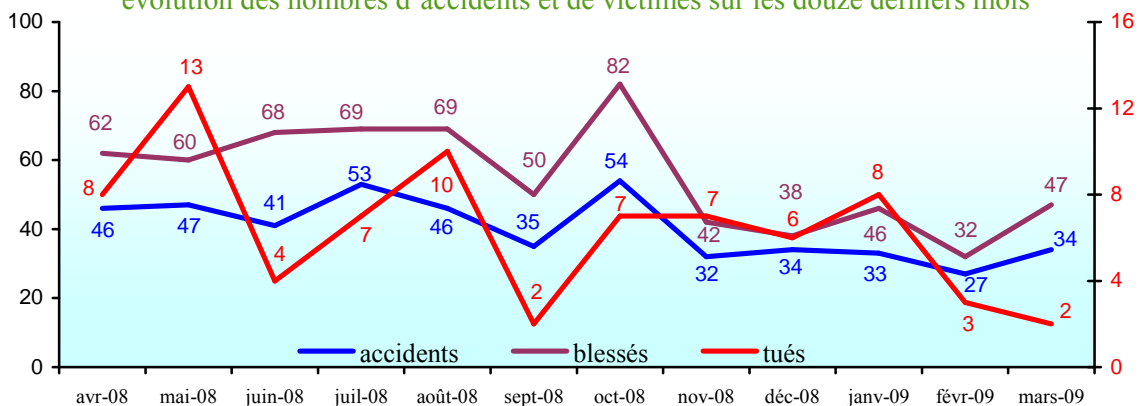


En cumul depuis le début de l'année, tous les indicateurs sont favorables à la sécurité routière.

Le nombre de tués et de blessés diminue de 22 %..

Oise	accidents	tués	blessés
2008	118	18	171
2009	99	14	132
variation	-16,1 %	-22,2 %	-22,8 %

évolution des nombres d'accidents et de victimes sur les douze derniers mois

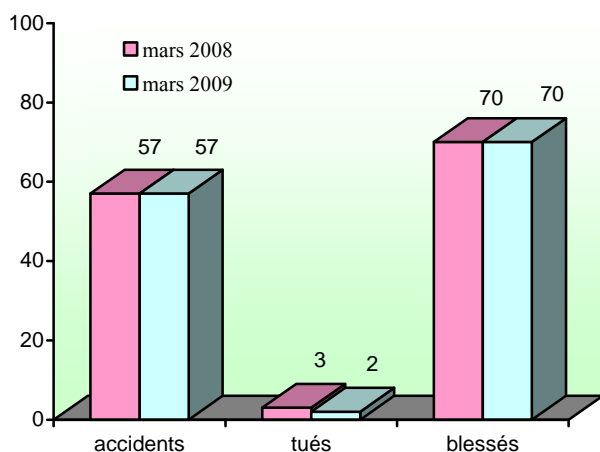


De janvier 2007 à juin 2008, les données contenues dans cette brochure proviennent du fichier informatique national constitué par le Service d'Études Techniques des Routes et Autoroutes (S.E.T.R.A.) d'après les informations fournies localement par les forces de police, de gendarmerie et par les compagnies de CRS.

De juillet 2008 à mars 2009, les données sont issues des remontées provisoires communiquées par les Observatoires Départementaux de Sécurité Routière.

Département de la Somme

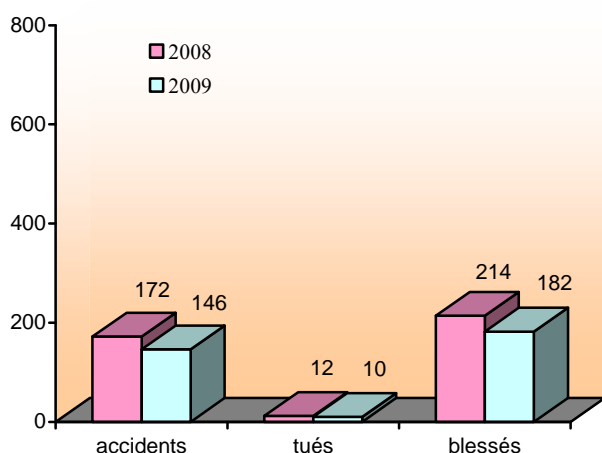
mois de mars



Au mois de mars, le nombre de tués baisse d'1/3 par rapport à la même période de 2008 mais le nombre d'accident et de blessés reste identique.

Somme	accidents	tués	blessés
mars 2008	57	3	70
mars 2009	57	2	70
variation	0 %	-33,3 %	0 %

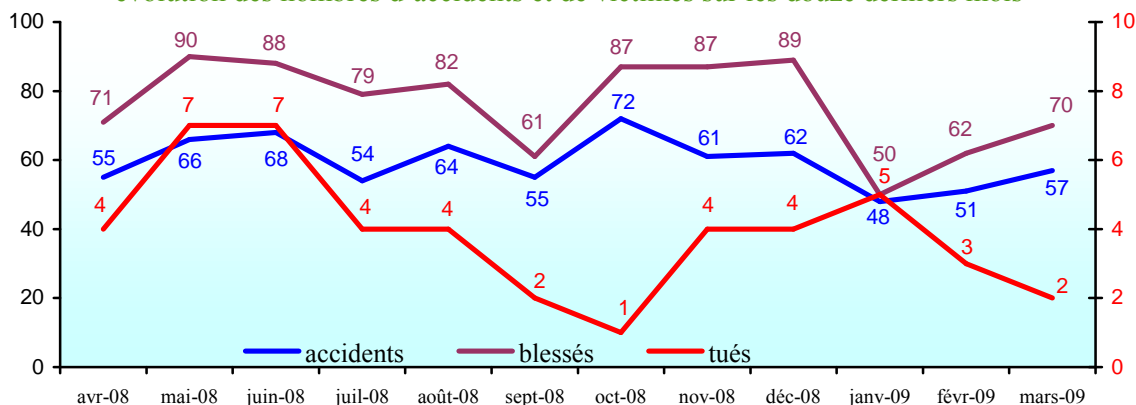
cumul de l'année



Au cumul de l'année, tous les indicateurs sont favorables à la sécurité routière.

Somme	accidents	tués	blessés
2008	172	12	214
2009	146	10	182
variation	-15,1 %	-16,7 %	-15,0 %

évolution des nombres d'accidents et de victimes sur les douze derniers mois



Brèves mensuelles de la DREAL Picardie

DREAL Picardie
56 rue Jules Barni – 80040 Amiens Cedex1
tél : 03-22-82-25-00 - fax : 03-22-91-73-77
courriel : dreal-picardie@developpement-durable.gouv.fr

Directeur de la publication : Michel PIGNOL

Dépôt légal : 2^{ème} trim 2009 – ISSN en cours



© copyright mars 2009

Conception et rédaction :

DREAL Picardie
Observatoire Régional de Sécurité Routière
Didier Soyer
tél : 03-22-82-25-97

Contact :

Observatoire Régional de Sécurité Routière
Christine Brunel
tél : 03-22-82-25-96

orsr-picardie@developpement-durable.gouv.fr