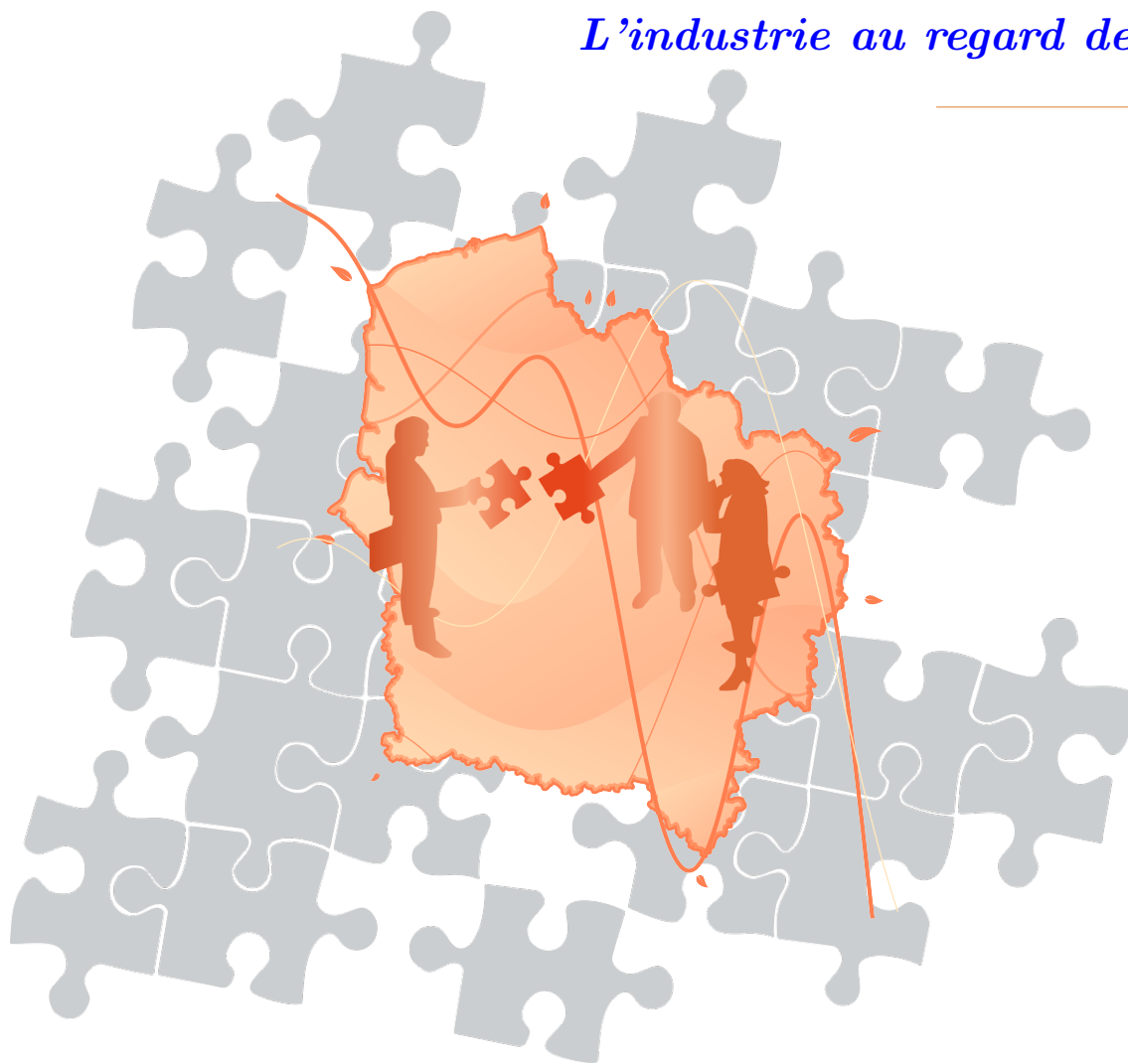


# *L'environnement en Hauts-de-France*

## *L'industrie au regard de l'environnement*



L'industrie au regard de l'Environnement

édité le 08/01/2018

Directeur de publication : Vincent Motyka

Réalisation : DREAL Hauts-de-France, service Information, Développement Durable et Évaluation Environnementale  
44 rue de Tournai - CS 40259 - 59019 LILLE Cedex

Impression : sans objet (version numérique)

Dépôt légal : en cours

Numéro ISSN : en attente

Avertissement : L'information contenue dans ce document est publique sous réserve de citer l'origine de l'information reprise dans les documents pouvant résulter de cette exploitation.

Les textes, schémas et images présents dans cet ouvrage sont en licence ouverte de type Creative Commons cc-by-sa 3.0.

## Préambule

Cet ouvrage fait partie intégrante du profil environnemental régional ; source d'information pour le grand public, le profil environnemental se veut également un outil d'aide à la décision et un document d'alerte. Le lecteur y trouvera définitions, compléments et données, l'industrie n'étant qu'un des nombreux sujets abordés.

À cet égard, la présente édition de l'Industrie au Regard de l'Environnement est volontairement allégée. Bien que quelques informations contextuelles et définitions succinctes soient rappelées, l'ouvrage n'a pas vocation à présenter une information exhaustive sur l'industrie : le lecteur est résolument invité à se reporter au profil environnemental.

**En raison de changements de méthodologie et de périmètre régional, des ruptures peuvent apparaître dans les séries d'indicateurs calculés dans les ouvrages de "l'industrie au regard de l'environnement" édités à compter de 2017.**

Les données présentées dans ce rapport sont issues de plusieurs sources, qui seront précisées dans chaque section.

La plupart des données relatives à l'industrie sont publiées sous la responsabilité des producteurs de données, bien souvent les industriels eux-mêmes.

Les auteurs ont relevé certaines anomalies, mais n'ont pu toutes les corriger dans la mesure où ils ne sont pas producteurs des données. Toute anomalie substantielle peut être signalée à [siddee.dreal-nord-pdc-picardie@developpement-durable.gouv.fr](mailto:siddee.dreal-nord-pdc-picardie@developpement-durable.gouv.fr).



## Sources

**IREP** : ces données sont mises à disposition sur le site du ministère<sup>1</sup>. Publiées sous la responsabilité des établissements, elles sont issues du registre national des émissions polluantes et des déchets. Elles sont collectées dans le cadre des règlement européen (CE) n°166/2006 et arrêté du 31 janvier 2008 modifié. Les données déclarées par les établissements tout en étant inférieures aux seuils définis par l'arrêté du 31 janvier 2008 modifié ne sont pas publiées dans les données IREP.

**GEREP** : ces données sont issues du même cadre que les données IREP et sont identiques à deux exceptions près :

- elles comprennent les données inférieures aux seuils susmentionnés ;
- elles ne sont pas nécessairement arrondies alors que les données IREP le sont systématiquement.

La version publique de ces données constitue l'IREP.

**GIDAF** : ces données sont issues du logiciel GIDAF (Gestion Informatisée des Données d'Autosurveillance Fréquente) ; ce logiciel permet à chaque installation classée pour l'environnement de transmettre ses données d'autosurveillance<sup>2</sup> ou de contrôles à l'Administration au format numérique. Ces données sont très hétérogènes en termes de fréquences et constituent le plus souvent des données brutes (non agrégées à l'année). Les données brutes sont accessibles sur demande auprès de la DREAL.

**Autostep**: ces données sont issues du logiciel Autostep (Autosurveillance des Systèmes d'Assainissement). Mis à disposition par le ministère en charge de l'écologie, il permet aux administrations de collecter et agglomérer les données relatives aux stations d'épuration urbaines. Ce système est le pendant du logiciel GIDAF pour les systèmes urbains. En pratique, ces données sont collectées par les directions départementales des territoires (et de la mer) et les agences de l'eau.

---


<sup>1</sup> en téléchargement : <http://www.georisques.gouv.fr/dossiers/irep/telechargement>

ou en consultation : <http://www.georisques.gouv.fr/dossiers/irep-registre-des-emissions-polluantes>

<sup>2</sup> Contrôles réalisés directement par l'exploitant, ou par un prestataire extérieur sous son autorité, à la demande de l'Administration. Ces contrôles sont imposés par les arrêtés préfectoraux ou ministériels.



# Sommaire

	1 Les émissions atmosphériques . . . . .	4
	2 Les rejets dans les eaux . . . . .	70
	3 Les déchets . . . . .	152





# 1 Les émissions atmosphériques

Source des données : GEREP, IREP.

Les données sont reproduites sous la responsabilité des déclarants.

---

1.1	Les émissions de dioxyde de carbone d'origine non biomasse . . . . .	6
1.2	Les émissions de composés organiques volatils non méthaniques . . . . .	12
1.3	Les émissions de dioxines et furanes . . . . .	18
1.4	Les émissions d'oxydes d'azote . . . . .	22
1.5	Les émissions de plomb . . . . .	28
1.6	Les émissions de poussières totales . . . . .	32
1.7	Les émissions d'oxydes de soufre . . . . .	36
1.8	Les émissions déclarées par secteur industriel . . . . .	40

---





### Quelques repères sur la pollution de l'air

L'air naturel, mélange complexe composé principalement d'azote (78 %) et d'oxygène (21 %), est indispensable à la vie. Chacun de nous en inhale 12 000 à 15 000 litres par jour. Un polluant est une substance introduite dans l'atmosphère, ou dont on a augmenté la concentration, ayant des effets mesurables sur l'environnement, l'Homme, la faune, la flore ou les matériaux.

Le Conseil de l'Europe dans sa déclaration de mars 1968 propose cette définition : “il y a pollution atmosphérique lorsque la présence d'une substance étrangère ou une variation importante dans la proportion de ses composants est susceptible de provoquer un effet nocif, compte tenu des connaissances scientifiques du moment, ou de créer ou une nuisance ou une gêne.”

Selon la Loi sur l'air et l'utilisation rationnelle de l'énergie de 1996 (dite loi LAURE), la pollution atmosphérique est définie comme : “l'introduction par l'homme, directement ou indirectement, dans l'atmosphère et les espaces clos, de substances ayant des conséquences préjudiciables de nature à mettre en danger la santé humaine, à nuire aux ressources biologiques et aux écosystèmes, à influencer sur les changements climatiques, à détériorer les biens matériels, à provoquer des nuisances olfactives”.

En octobre 2013, le Centre international de recherche sur le cancer (CIRC), agence spécialisée de l'Organisation mondiale de la santé (OMS), a classifié la pollution de l'air extérieur comme cancérigène certain (groupe 1) pour l'homme, et ce, quelle que soit la région du monde où l'on réside.

Les pollutions de l'air apparaissent essentiellement sous deux formes : gazeuse (présence de gaz nouveaux ou augmentation de la proportion d'un gaz existant naturellement) et “particulaire” (mise en suspension de poussières).





## 1.1 Les émissions de dioxyde de carbone d'origine non biomasse

### Origines et effets

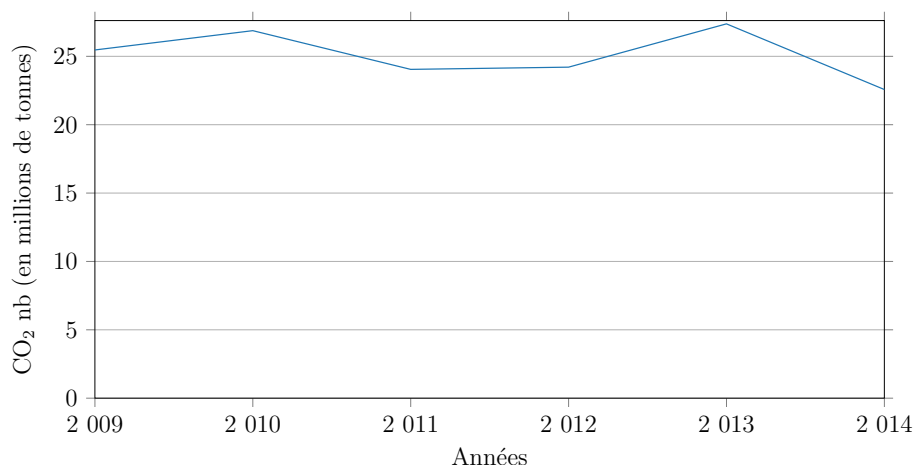
Composé d'un atome de carbone et de deux atomes d'oxygène, le dioxyde de carbone CO<sub>2</sub> est un gaz incolore. C'est le principal gaz à effet de serre visé par la directive 2003/87/CE du 13 octobre 2003 et qui fait l'objet du plan national d'allocation des quotas.

Le dioxyde de carbone ou gaz carbonique est produit lors de toute combustion, ce qui représente un problème écologique majeur : en effet, l'augmentation de la teneur en dioxyde de carbone dans l'atmosphère, qui est passée de 280 ppm en 1750 à 380 ppm de nos jours, concourt au phénomène de l'effet de serre qui conduit à un changement climatique.

Le dioxyde de carbone n'est pas considéré comme un gaz dangereux, mais une augmentation de sa concentration dans l'organisme conduit à une modification du pH (acidité) et à des effets sur le métabolisme cellulaire.

Les émissions de CO<sub>2</sub> d'origine non biomasse incluent les émissions issues de la consommation de combustibles fossiles y compris de gaz sidérurgiques, de l'incinération et de la co-incinération de déchets, des procédés (décarbonatation, etc.)...

### Les émissions déclarées de 2009 à 2014 :



Année	Émissions (en millions de tonnes)	Évolution	Évolution à périmètre constant <sup>3</sup>
2009	25		
2010	27	+ 5,5 %	+ 5,7 %
2011	24	- 10,5 %	- 10,6 %
2012	24	+ 0,7 %	+ 0,5 %
2013	27	+ 13,1 %	+ 13,7 %
2014	23	- 17,5 %	- 17,4 %

<sup>3</sup> Évolution tenant compte des seules entreprises présentes en années N et N-1

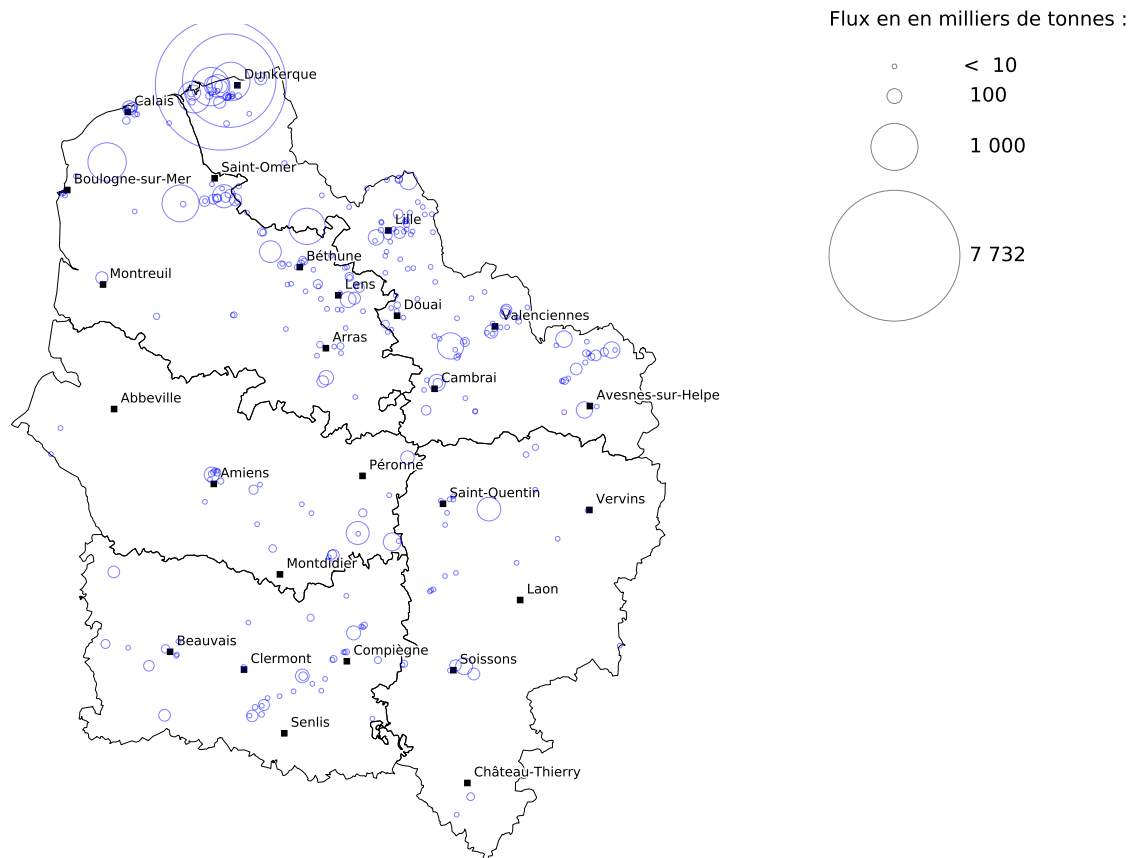






## Carte des émissions 2014 :

CO<sub>2</sub> nb : rejets atmosphériques (2014)

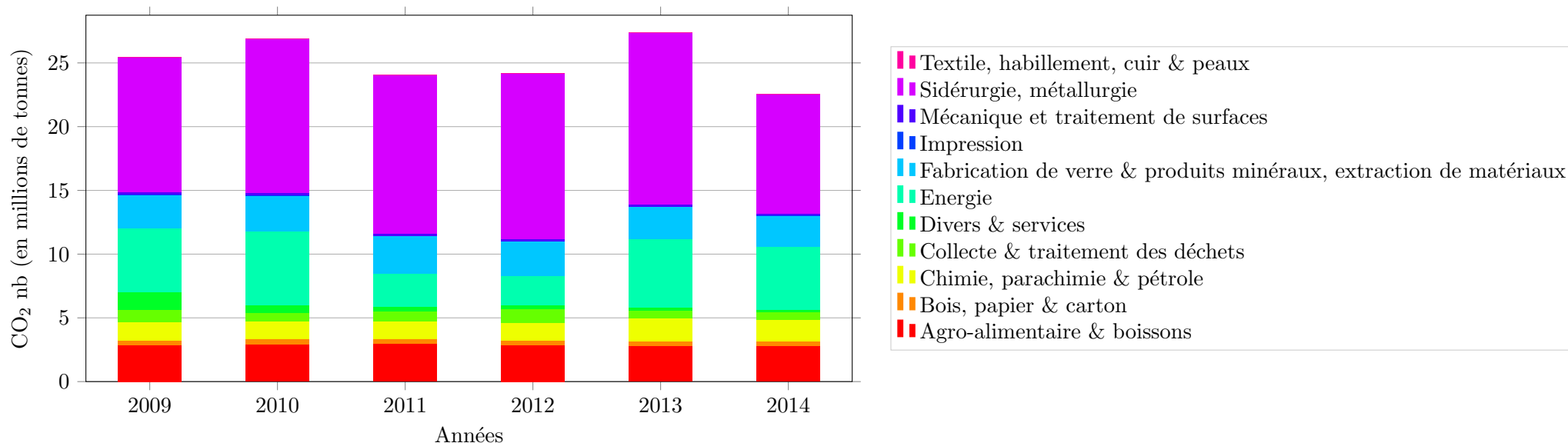


Fond cartographique : IGN Geofla® Communes  
Données : DREAL d'après registre national des émissions polluantes et des déchets  
Réalisation : DREAL Hauts-de-France, service Information, Développement Durable et Évaluation Environnementale





## Les émissions industrielles déclarées par secteurs d'activité :



Secteur d'activité	2009	2010	2011	2012	2013	2014
Agro-alimentaire & boissons	11,1 %	11,0 %	12,5 %	11,8 %	10,3 %	12,5 %
Bois, papier & carton	1,5 %	1,5 %	1,6 %	1,6 %	1,4 %	1,5 %
Chimie, parachimie & pétrole	5,8 %	5,1 %	5,6 %	5,8 %	6,4 %	7,6 %
Collecte & traitement des déchets	3,7 %	2,6 %	3,2 %	4,3 %	2,2 %	2,4 %
Divers & services	5,4 %	2,1 %	1,5 %	1,3 %	1,0 %	1,0 %
Energie	19,8 %	21,7 %	11,0 %	9,6 %	19,7 %	21,9 %
Fabrication de verre & produits minéraux, extraction de matériaux	10,2 %	10,4 %	12,3 %	11,2 %	9,1 %	10,7 %
Impression	0,0 %	0,0 %	0,0 %	0,0 %	0,0 %	0,0 %
Mécanique et traitement de surfaces	0,7 %	0,9 %	0,8 %	0,8 %	0,7 %	0,8 %
Sidérurgie, métallurgie	41,6 %	44,7 %	51,5 %	53,7 %	49,1 %	41,4 %
Textile, habillement, cuir & peaux	0,1 %	0,1 %	0,1 %	0,1 %	0,1 %	0,1 %





## Les 24 établissements représentant 80 % des rejets industriels déclarés :

N°S3IC	Établissement	Dpt	Commune	Activité	CO <sub>2</sub> nb (en milliers de tonnes)						Évolution <sup>4</sup>
					2009	2010	2011	2012	2013	2014	
0070.00956	ARCELORMITTAL ATLANTIQUE et LORRAINE SITE DE DUNKERQUE	59	Dunkerque	Sidérurgie, métallurgie	9 323	10 379	10 869	11 429	11 885	7 732	↘↘
0070.01279	ENGIE Thermique France - Centrale DK6	59	Dunkerque	Energie	2 884	3 255	783	461	3 695	3 939	↗
0070.00588	SRD - Société de la Raffinerie de Dunkerque	59	Dunkerque	Chimie, parachimie & pétrole	294	245	230	242	598	667	↗
0070.00874	Chaux et Dolomies du Boulonnais	62	Rety	Fabrication de verre & produits minéraux, extraction de matériaux	574	639	676	653	671	666	→
0070.00794	VERSALIS France SAS (route des dunes)	59	Loon-Plage	Chimie, parachimie & pétrole	599	545	590	634	647	666	→
0070.00785	EQUIOM S.A.S - Cimenterie de Lumbres	62	Lumbres	Fabrication de verre & produits minéraux, extraction de matériaux	561	600	609	550	548	614	↗
0070.02546	Roquette Frères	62	Lestrem	Agro-alimentaire & boissons	588	623	621	595	597	594	→
0070.00683	Aluminium Dunkerque	59	Loon-Plage	Sidérurgie, métallurgie	445	513	412	456	453	463	→
0070.00504	Centre de Production Thermique EDF de BOUCHAIN	59	Bouchain	Energie	643	672	228	677	652	313	↘↘
0051.00521	TEREOS France	02	Origny-Sainte-Benoite	Agro-alimentaire & boissons	204	236	245	230	234	251	↗
0070.00621	ARC FRANCE - Site d'Arques	62	Arques	Fabrication de verre & produits minéraux, extraction de matériaux	207	262	256	232	236	241	→
0051.02404	Tereos Syral SAS Etablissement de NESLE	80	Mesnil-Saint-Nicaise	Agro-alimentaire & boissons	316	349	350	325	332	237	↘↘
0070.00720	Glencore Manganèse France	59	Grande-Synthe	Sidérurgie, métallurgie	128	272	251	248	214	230	↗
0070.00936	TEREOS FRANCE	62	Lillers	Agro-alimentaire & boissons	207	217	218	202	201	213	↗
0070.00962	KERNEOS- Usine de Dunkerque	59	Loon-Plage	Fabrication de verre & produits minéraux, extraction de matériaux	159	156	148	160	149	149	→
0051.02153	SAINT LOUIS SUCRE	80	Eppeville	Agro-alimentaire & boissons	140	148	152	168	134	145	↗
0070.02401	CVE ANTARES	59	Halluin	Collecte & traitement des déchets	133	137	148	287	140	140	→
0051.00114	Etablissement de Bucy Le Long	02	Bucy-le-Long	Agro-alimentaire & boissons	131		133	118		130	
0070.00658	TEREOS Sucrerie d'Escaudoevres	59	Escaudoevres	Agro-alimentaire & boissons	129	125	133	115		129	
0070.01779	Station de compression de Taisnières-sur-Hon	59	Bavay	Divers & services	127		120	114		123	
0070.00761	AGC FRANCE SAS BOUSSOIS	59	Boussois	Fabrication de verre & produits minéraux, extraction de matériaux	168	122	241	221	180	123	↘↘
0070.00648	BOCAHUT SAS	59	Haut-Lieu	Fabrication de verre & produits minéraux, extraction de matériaux			105	104		121	
0070.01004	CVE DE NOYELLES SOUS LENS	62	Noyelles-sous-Lens	Collecte & traitement des déchets						112	
0070.01045	Cargill Haubourdin SAS	59	Haubourdin	Agro-alimentaire & boissons						108	





- 
- <sup>4</sup> ↗↗ = hausse supérieure à 20 %  
↗ = hausse comprise entre 5 et 20 %  
→ = évolution inférieure à 5 % à la hausse ou à la baisse  
↘↘ = baisse comprise entre 5 et 20 %  
↘ = baisse supérieure à 20 %







## 1.2 Les émissions de composés organiques volatils non méthaniques

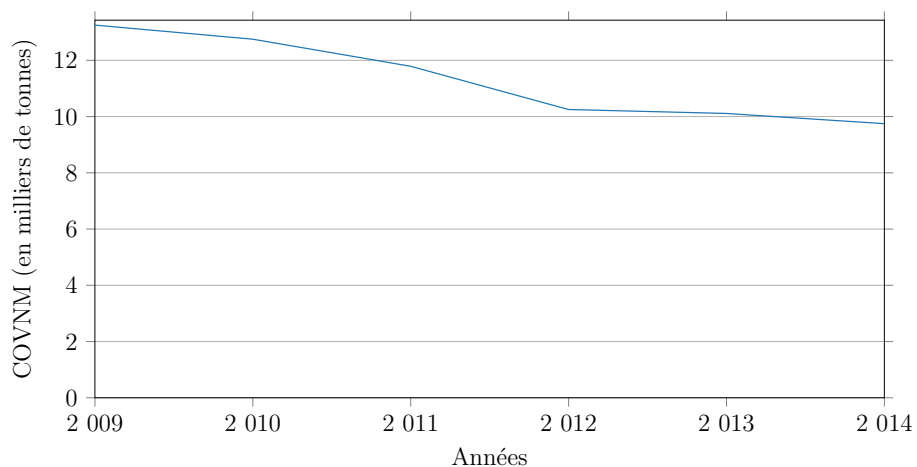
### Origines et effets

Les composés organiques volatils (ou COV) regroupent une multitude de substances qui peuvent être d'origine naturelle ou humaine. Ils sont toujours composés de l'élément carbone et d'autres éléments tels que l'hydrogène, les halogènes, l'oxygène, le soufre... Leur volatilité leur confère l'aptitude à se propager plus ou moins loin de leur lieu d'émission, entraînant ainsi des impacts directs et indirects sur les animaux et la nature.

Les composés organiques volatils (hydrocarbures, solvants...) proviennent notamment des transports et de procédés industriels tels que le raffinage du pétrole, le dégraissage des métaux, l'application de peintures et de vernis, l'imprimerie.

Les COVNM (COV non méthaniques) interviennent dans le phénomène de pollution photochimique en réagissant avec les oxydes d'azote sous l'action des rayons ultraviolets pour former l'ozone troposphérique (O<sub>3</sub>). L'exposition à des concentrations relativement faibles d'ozone et de courte durée, réduit la fonction pulmonaire (irritations des muqueuses respiratoires) mais conduit également à une sous-oxygénation des muscles et du cerveau (l'ozone remplace l'oxygène). Outre les combinaisons polluantes qu'ils peuvent donner dans l'atmosphère, ces produits inflammables, explosifs, toxiques, voire pour certains cancérigènes ou mutagènes peuvent être dangereux pour la santé humaine et font l'objet aujourd'hui d'une réglementation renforcée.

### Les émissions déclarées de 2009 à 2014 :



Année	Émissions (en milliers de tonnes)	Évolution	Évolution à périmètre constant <sup>5</sup>
2009	13		
2010	13	- 3,8 %	- 2,5 %
2011	12	- 7,6 %	- 9,8 %
2012	10	- 13,0 %	- 11,6 %
2013	10	- 1,4 %	- 5,7 %
2014	9,7	- 3,6 %	+ 1,8 %

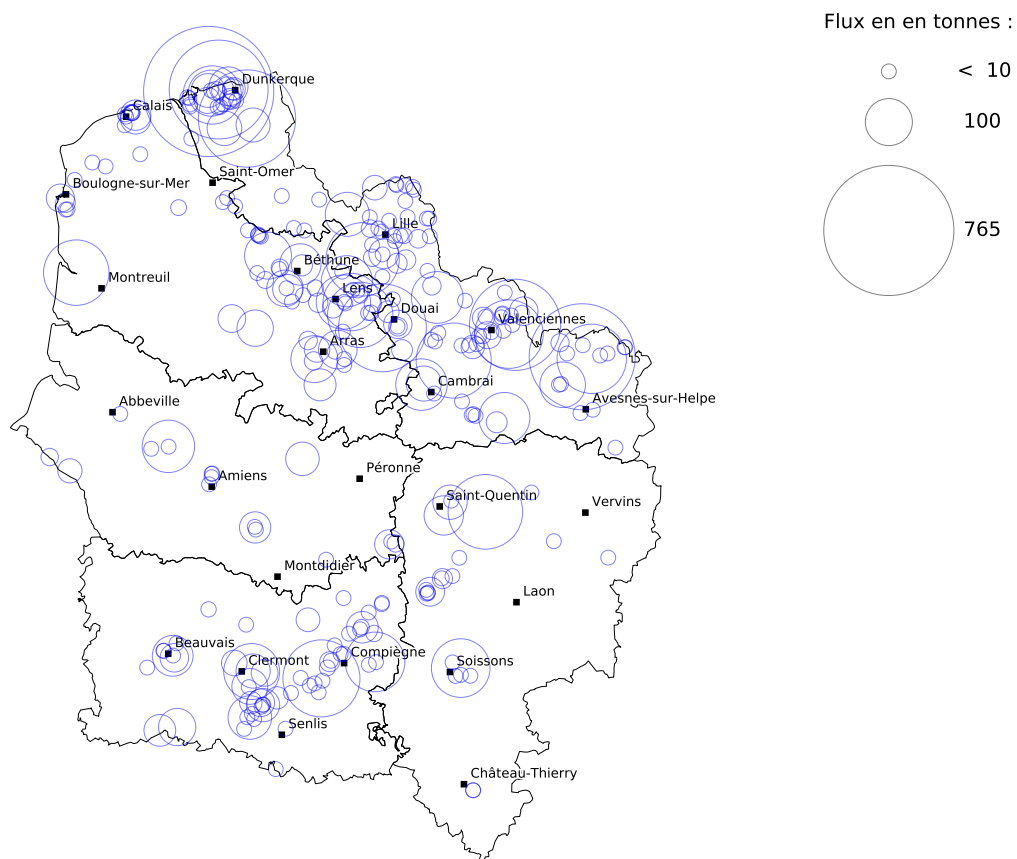
<sup>5</sup> Évolution tenant compte des seules entreprises présentes en années N et N-1





### Carte des émissions 2014 :

#### COVNM : rejets atmosphériques (2014)

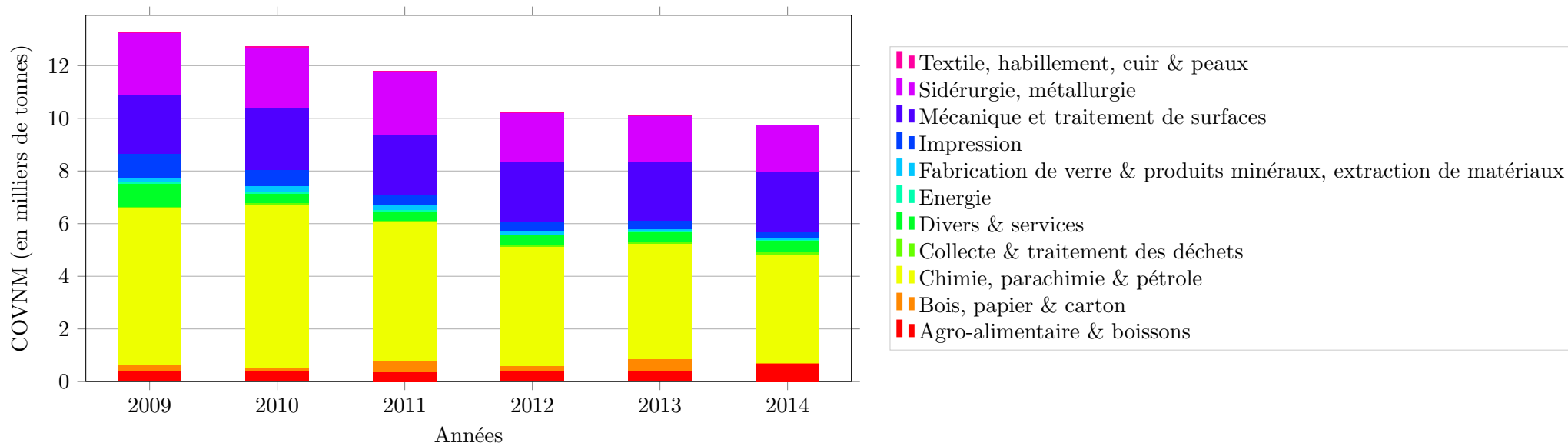


Fond cartographique : IGN Geofla® Communes  
Données : DREAL d'après registre national des émissions polluantes et des déchets  
Réalisation : DREAL Hauts-de-France, service Information, Développement Durable et Évaluation Environnementale





### Les émissions industrielles déclarées par secteurs d'activité :



Secteur d'activité	2009	2010	2011	2012	2013	2014
Agro-alimentaire & boissons	3,0 %	3,3 %	3,0 %	3,9 %	3,9 %	6,9 %
Bois, papier & carton	2,0 %	0,7 %	3,4 %	2,1 %	4,5 %	0,5 %
Chimie, parachimie & pétrole	44,6 %	48,7 %	45,0 %	43,9 %	43,6 %	42,3 %
Collecte & traitement des déchets	0,6 %	0,5 %	0,3 %	0,5 %	0,4 %	0,8 %
Divers & services	6,6 %	2,9 %	3,2 %	3,9 %	3,8 %	4,4 %
Energie	0,4 %	0,5 %	0,3 %	0,3 %	0,3 %	0,3 %
Fabrication de verre & produits minéraux, extraction de matériaux	1,3 %	1,6 %	1,5 %	1,3 %	1,0 %	1,1 %
Impression	6,8 %	5,0 %	3,2 %	3,5 %	3,1 %	1,9 %
Mécanique et traitement de surfaces	16,8 %	18,5 %	19,4 %	22,0 %	21,8 %	23,8 %
Sidérurgie, métallurgie	17,7 %	17,9 %	20,3 %	18,2 %	17,4 %	17,9 %
Textile, habillement, cuir & peaux	0,2 %	0,4 %	0,4 %	0,4 %	0,2 %	0,2 %







## Les 49 établissements représentant 80 % des rejets industriels déclarés :

N°S3IC	Établissement	Dpt	Commune	Activité	COVNM (en tonnes)						Évolution <sup>6</sup>
					2009	2010	2011	2012	2013	2014	
0070.00794	VERSALIS France SAS (route des dunes)	59	Loon-Plage	Chimie, parachimie & pétrole	851	737	937	1 348	744	765	→
0070.00832	MCA	59	Maubeuge	Mécanique et traitement de surfaces	314	514	573	558	530	508	→
0070.00956	ARCELORMITTAL ATLANTIQUE et LORRAINE SITE DE DUNKERQUE	59	Dunkerque	Sidérurgie, métallurgie	319	482	503	415	264	441	↗↗
0070.00854	BALL PACKAGING EUROPE France - Ets BIERNE	59	Bierne	Sidérurgie, métallurgie	377	377	384	409	450	427	↘
0070.02731	Toyota Motor Manufacturing France	59	Onnaing	Mécanique et traitement de surfaces	354	325	297	346	332	376	↗
0070.00727	Renault Douai - Usine Georges Besse	59	Douai	Mécanique et traitement de surfaces	442	532	490	387	305	348	↗
0051.01338	PLACOPLATRE	60	Le Meux	Chimie, parachimie & pétrole	278	268	286	255	244	268	↗
0070.01055	SEVELNORD	59	Lieu-Saint-Amand	Mécanique et traitement de surfaces	350	335	328	226	236	255	↗
0051.00521	TEREOS France	02	Origny-Sainte-Benoite	Agro-alimentaire & boissons	246	213	201	222	186	252	↗↗
0070.01610	GUY DEMARLE	59	Wavrin	Chimie, parachimie & pétrole				71	77	243	↗↗
0070.01833	TATA STEEL MAUBEUGE SAS	59	Maubeuge	Sidérurgie, métallurgie	282	292	271	134	139	217	↗↗
0070.00762	PPG France Manufacturing SAS	59	Saultain	Chimie, parachimie & pétrole	229		155	95	173	212	↗↗
0070.00636	VALEO EEM	62	Étaples	Mécanique et traitement de surfaces	86	108	58	72	120	194	↗↗
0070.00789	POLYNT COMPOSITES FRANCE	62	Drocourt	Chimie, parachimie & pétrole					186	193	→
0051.05788	WEYLICHEM LAMOTTE SAS	60	Trosly-Breuil	Chimie, parachimie & pétrole	73	129	116	116	187	161	↘
0051.00114	Etablissement de Bucy Le Long	02	Bucy-le-Long	Agro-alimentaire & boissons	66	63	79	62	89	155	↗↗
0070.00918	Etablissement des Flandres	59	Loon-Plage	Divers & services	549			79	117	154	↗↗
0070.00750	RECYTECH sa	62	Fouquières-lès-Lens	Sidérurgie, métallurgie		80	130	158	141	148	↗
0051.03657	FLINT GROUP France sas	60	Clermont	Chimie, parachimie & pétrole	139	160	138	120	125	141	↗
0070.00535	NEXANS FRANCE Atelier Coulée	62	Lens	Sidérurgie, métallurgie	193			175	175	133	↘↘
0051.02587	RKW SFE SAS	80	Ville-le-Marcelet	Chimie, parachimie & pétrole	495	353	298	132	115	124	↗
0070.00704	MINAKEM BEUVRY PRODUCTION	59	Beuvry-la-Forêt	Chimie, parachimie & pétrole	114	243	345	142	105	121	↗
0070.02879	LENGLET Raillencourt	59	Raillencourt-Sainte-Olle	Impression		75		86	106	120	↗

Poursuite du tableau sur la page suivante





N°S3IC	Établissement	Dpt	Commune	Activité	COVNM (en tonnes)						Évolution <sup>6</sup>
					2009	2010	2011	2012	2013	2014	
0070.00589	INEOS STYROLUTION FRANCE SAS	62	Wingles	Chimie, parachimie & pétrole	140	158	135	115	118	118	→
0070.00711	S A S A	59	Le Cateau-Cambrésis	Mécanique et traitement de surfaces				132	132	118	↘
0070.01871	KNAUF Industries Nord	62	Arras	Chimie, parachimie & pétrole				85	77	100	↗↗
0070.00936	TEREOS FRANCE	62	Lillers	Agro-alimentaire & boissons						99	
0070.02326	Versalis France.sas (route du fortelet)	59	Loon-Plage	Chimie, parachimie & pétrole	89	814	116	92	185	96	↘↘
0070.00631	VOGFR	59	Aulnoye-Aymeries	Sidérurgie, métallurgie	99	67	92	138	92	94	→
0070.03257	NORDFILM IMPRESSION	62	Ruitz	Chimie, parachimie & pétrole	191	139	146	135	149	88	↘↘
0051.01363	ArcelorMittal Atlantique et Lorraine	60	Montataire	Sidérurgie, métallurgie	156	287	363	100	119	86	↘↘
0070.00473	BRIDGESTONE	62	Béthune	Chimie, parachimie & pétrole	132	134	132	96	100	77	↘↘
0051.00912	AGCO	60	Beauvais	Mécanique et traitement de surfaces	66	89	84	89	94	75	↘↘
0051.00349	SOPROCOS	02	Saint-Quentin	Chimie, parachimie & pétrole		57		59	64	70	↗
0070.00588	SRD - Société de la Raffinerie de Dunkerque	59	Dunkerque	Chimie, parachimie & pétrole					78	68	↘
0070.00483	CECA Usine de Feuchy	62	Saint-Laurent-Blangy	Chimie, parachimie & pétrole	97	115	115	89	92	67	↘↘
0051.01321	FAURECIA INTERIEUR INDUSTRIE	60	Méru	Chimie, parachimie & pétrole					61	63	→
0070.00499	PPG AC FRANCE	62	Ruitz	Chimie, parachimie & pétrole	104	66	68			60	
0070.01104	LA VITROCELLE NOUVELLE	62	Averdoingt	Chimie, parachimie & pétrole	99	132	57	73	62	60	→
0051.05624	Siniat RANTIGNY	60	Rantigny	Chimie, parachimie & pétrole					61	58	↘
0070.00519	3M France	59	Tilloy-lez-Cambrai	Chimie, parachimie & pétrole						56	
0070.02309	Station de compression de PITGAM	59	Pitgam	Divers & services						54	
0051.00562	MBK INDUSTRIE	02	Saint-Quentin	Mécanique et traitement de surfaces	99	71				53	
0051.00978	BASF France SAS Division Coatings	60	Clermont	Chimie, parachimie & pétrole	141	161	142		63	53	↘
0070.00923	TIM	59	Quaëdypre	Mécanique et traitement de surfaces						52	
0070.00766	POLYCHIM INDUSTRIE	59	Loon-Plage	Chimie, parachimie & pétrole	71			51		51	
0051.02355	STELIA Aerospace - Etablissement de MEAULTE	80	Albert	Mécanique et traitement de surfaces						51	
0051.01668	ARKEMA	60	Rieux	Chimie, parachimie & pétrole		60				50	
0070.01051	SICA PULPE DE BOIRY	62	Boiry-Sainte-Rictrude	Agro-alimentaire & boissons						46	





- 
- <sup>6</sup> ↗↗ = hausse supérieure à 20 %  
↗ = hausse comprise entre 5 et 20 %  
→ = évolution inférieure à 5 % à la hausse ou à la baisse  
↘↘ = baisse comprise entre 5 et 20 %  
↘ = baisse supérieure à 20 %





### 1.3 Les émissions de dioxines et furanes

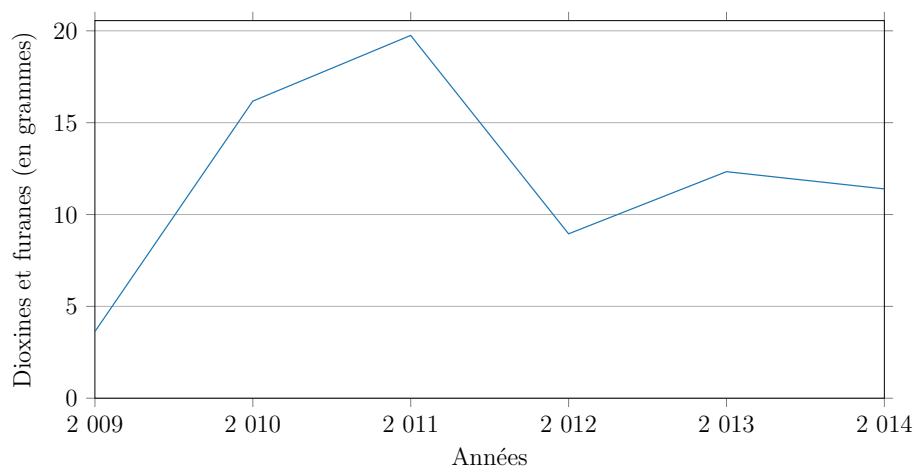
#### Origines et effets

Par le terme “dioxines”, on désigne les polychlorodibenzo-p-dioxines (PCDD) et les polychlorodibenzofuranes (PCDF), qui sont des composés tricycliques chlorés. Il existe un grand nombre de combinaisons différentes, liées au nombre d’atomes de chlore présents et aux positions qu’ils occupent. On compte ainsi 75 PCDD et 135 PCDF. Cependant, seuls 17 d’entre eux sont toxiques.

Les dioxines sont des substances qui résultent de toute combustion : des incinérateurs de déchets, fonderie, métallurgie, sidérurgie, blanchiment de la pâte à papier, fabrication d’herbicides et de pesticides. Elles peuvent également résulter d’événements naturels comme les éruptions volcaniques et les feux de forêt. Les émissions nationales ont enregistré une baisse importante depuis 1990, suite à des progrès importants grâce aux actions initiées par l’Administration. Globalement, les émissions sont passées de 1 768 g ITEQ (équivalent toxique international) en 1990 à 524 g ITEQ en 2000 puis à 125 g ITEQ en 2007 en France.

Les dioxines se retrouvent dans tous les milieux de l’environnement (air, sol, eau, sédiments) et sont susceptibles de contaminer les plantes et les animaux. La source principale de contamination chez l’Homme est alimentaire. L’exposition, sur plusieurs années, peut entraîner des perturbations du système immunitaire et du développement du système nerveux, des troubles du système endocrinien ou de la fonction de reproduction. Une exposition à court terme (lors d’un accident industriel par exemple), à des teneurs élevées en dioxines, peut être à l’origine de lésions cutanées, de formation de taches sombres sur la peau, voire d’une altération de la fonction hépatique.

#### Les émissions déclarées de 2009 à 2014 :



Année	Émissions (en grammes)	Évolution	Évolution à périmètre constant <sup>7</sup>
2009	3,6		
2010	16	+ 345,8 %	+ 351,7 %
2011	20	+ 22,1 %	+ 22,5 %
2012	8,9	- 54,7 %	- 54,7 %
2013	12	+ 37,8 %	+ 37,7 %
2014	11	- 7,6 %	- 7,5 %

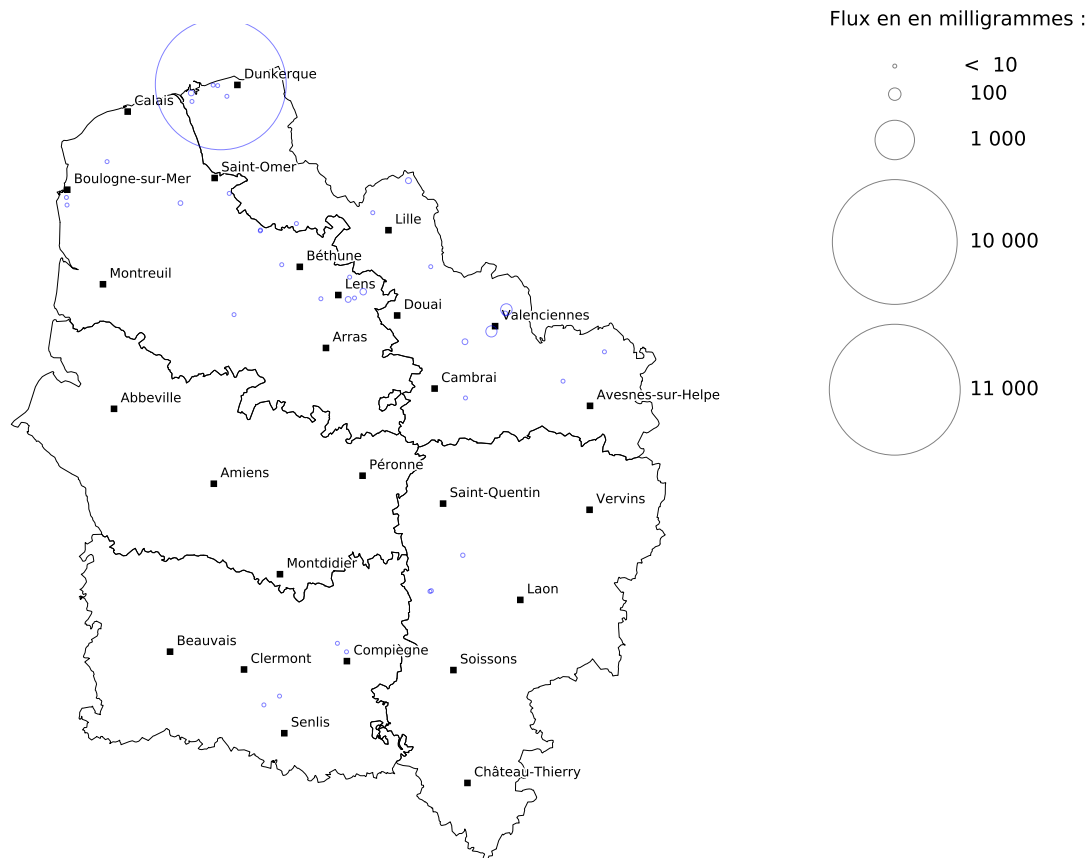
<sup>7</sup> Évolution tenant compte des seules entreprises présentes en années N et N-1





### Carte des émissions 2014 :

#### Dioxines et furanes : rejets atmosphériques (2014)

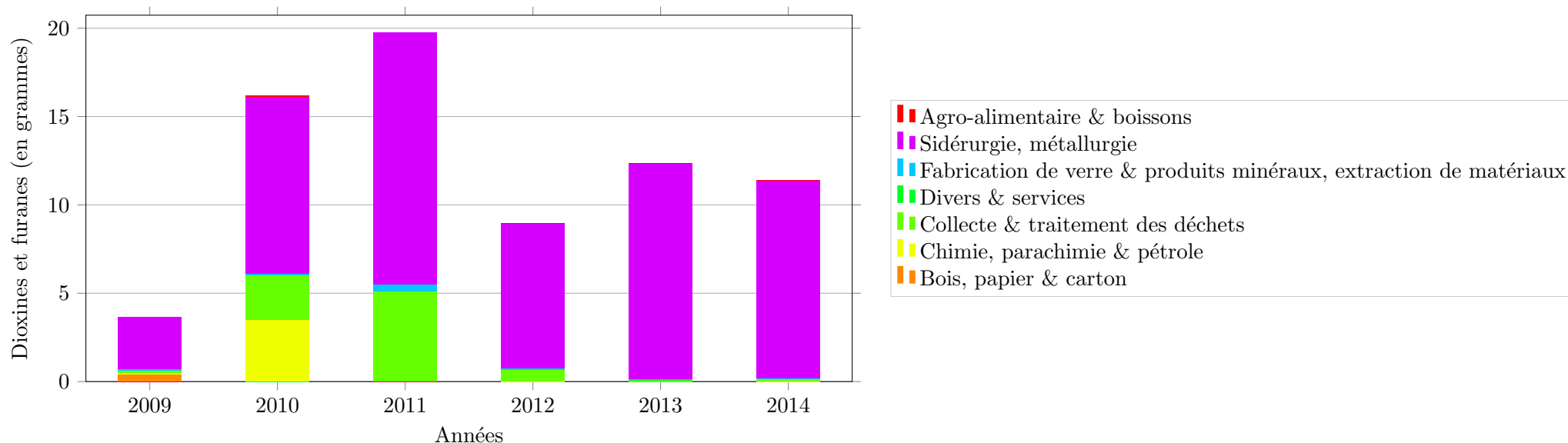


Fond cartographique : IGN Geofla® Communes  
Données : DREAL d'après registre national des émissions polluantes et des déchets  
Réalisation : DREAL Hauts-de-France, service Information, Développement Durable et Évaluation Environnementale





Les émissions industrielles déclarées par secteurs d'activité :



Secteur d'activité	2009	2010	2011	2012	2013	2014
Agro-alimentaire & boissons		0,3 %		0,1 %	0,0 %	0,0 %
Bois, papier & carton	11,0 %					
Chimie, parachimie & pétrole	3,3 %	21,7 %	0,0 %	0,0 %	0,0 %	0,0 %
Collecte & traitement des déchets	2,8 %	15,6 %	25,8 %	7,5 %	0,7 %	1,4 %
Divers & services	0,5 %		0,0 %	0,0 %	0,0 %	0,0 %
Fabrication de verre & produits minéraux, extraction de matériaux	1,7 %	0,4 %	2,1 %	1,2 %	0,4 %	0,1 %
Sidérurgie, métallurgie	80,6 %	62,0 %	72,1 %	91,3 %	98,8 %	98,4 %





### 1 établissement représentant 97 % des rejets industriels déclarés :

N°S3IC	Établissement	Dpt	Commune	Activité	Dioxines et furanes (en grammes)					Évolution <sup>8</sup>	
					2009	2010	2011	2012	2013		2014
0070.00956	ARCELORMITTAL ATLANTIQUE et LORRAINE SITE DE DUNKERQUE	59	Dunkerque	Sidérurgie, métallurgie	0,83	7,9	10	7,1	12	11	↘

<sup>8</sup> ↗↗ = hausse supérieure à 20 %  
↗ = hausse comprise entre 5 et 20 %  
↔ = évolution inférieure à 5 % à la hausse ou à la baisse  
↘↘ = baisse comprise entre 5 et 20 %  
↘ = baisse supérieure à 20 %





## 1.4 Les émissions d'oxydes d'azote

### Origines et effets

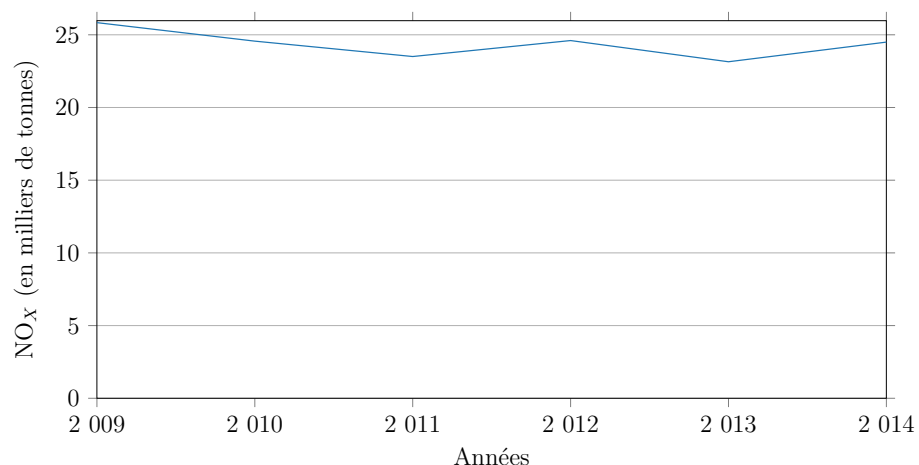
L'oxyde d'azote est un terme générique. Il désigne les molécules de monoxyde d'azote (NO), de peroxyde d'azote (NO<sub>2</sub> ou N<sub>2</sub>O<sub>4</sub>) et de protoxyde d'azote (N<sub>2</sub>O). Bien que leurs effets soient différents, il est fréquent de raisonner sur leur somme exprimée en équivalent NO<sub>2</sub>, que l'on caractérise par le terme NO<sub>X</sub>.

Les oxydes d'azote sont principalement émis par les véhicules automobiles, les installations de combustion et certaines installations industrielles telles que les ateliers de fabrication d'acide nitrique ou encore la galvanoplastie (attaque nitrique des métaux cuivreux).

Puissant oxydant et corrosif, le peroxyde d'azote est irritant et très toxique, notamment par action directe sur les poumons, où il pénètre profondément en accroissant la sensibilité des bronches aux agents broncho-constricteurs.

Le protoxyde d'azote (N<sub>2</sub>O) est l'un des six gaz incriminés au titre de l'effet de serre. Par ailleurs, les oxydes d'azote constituent l'un des principaux précurseurs de la pollution photochimique et contribuent pour près d'un tiers au phénomène des pluies acides sur le continent européen.

### Les émissions déclarées de 2009 à 2014 :



Année	Émissions (en milliers de tonnes)	Évolution	Évolution à périmètre constant <sup>9</sup>
2009	26		
2010	25	- 4,9 %	- 4,6 %
2011	24	- 4,3 %	- 4,2 %
2012	25	+ 4,7 %	+ 4,8 %
2013	23	- 5,9 %	- 5,4 %
2014	24	+ 5,8 %	- 9,3 %

<sup>9</sup> Évolution tenant compte des seules entreprises présentes en années N et N-1

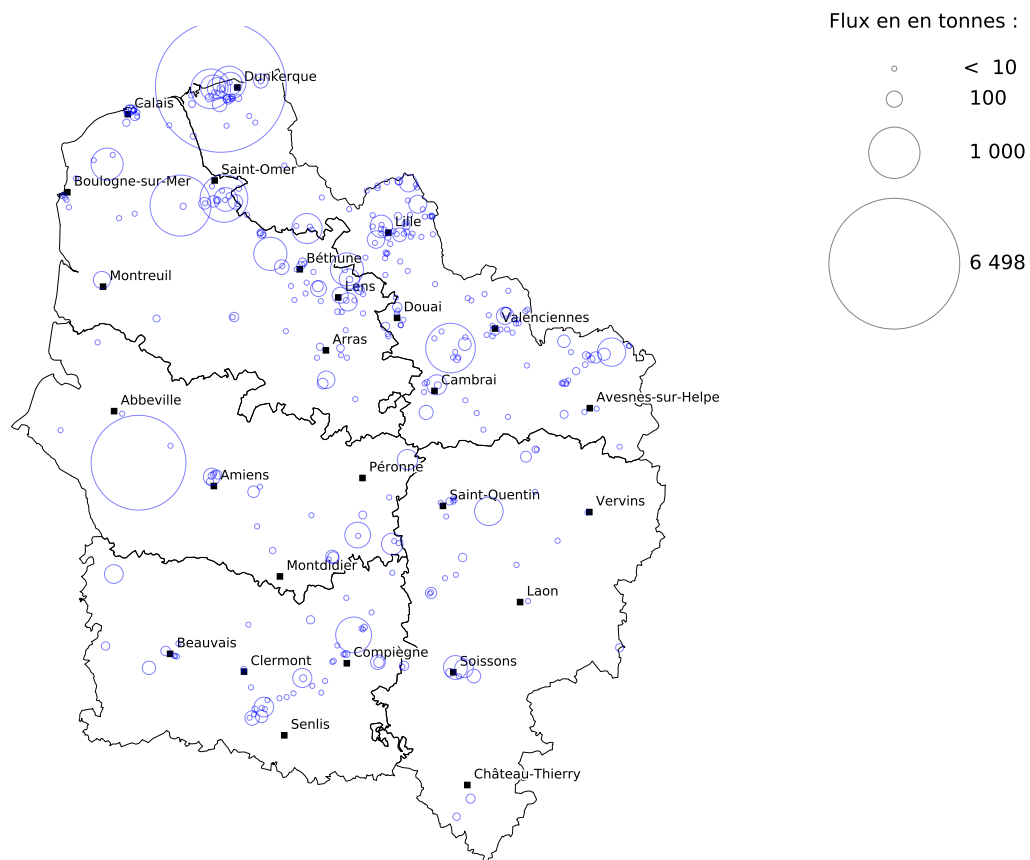






Carte des émissions 2014 :

NO<sub>x</sub> : rejets atmosphériques (2014)

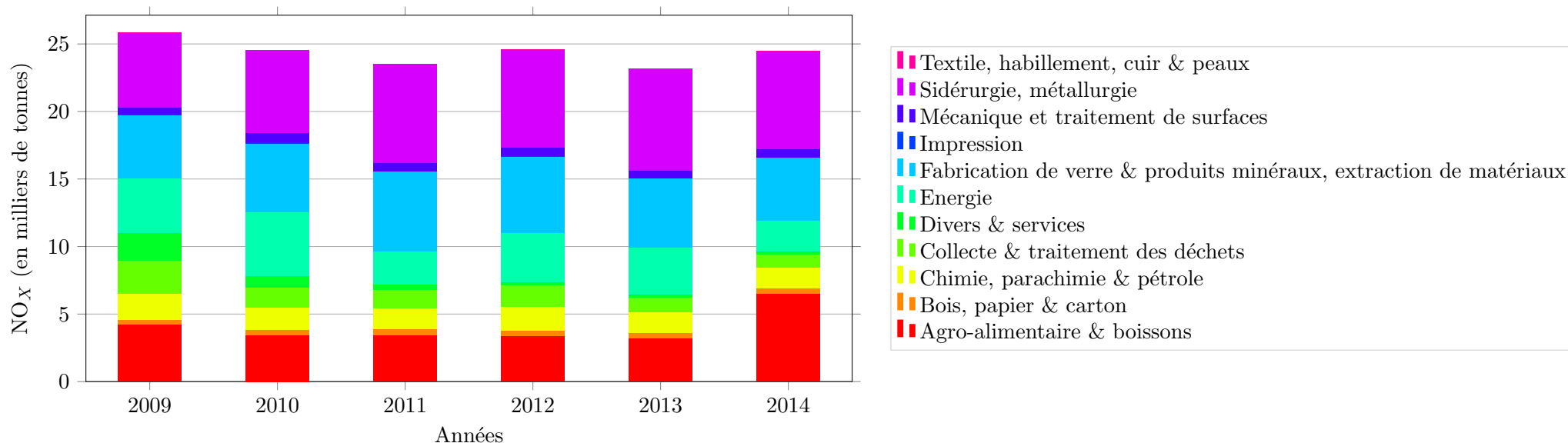


Fond cartographique : IGN Geofla® Communes  
Données : DREAL d'après registre national des émissions polluantes et des déchets  
Réalisation : DREAL Hauts-de-France, service Information, Développement Durable et Évaluation Environnementale





Les émissions industrielles déclarées par secteurs d'activité :



Secteur d'activité	2009	2010	2011	2012	2013	2014
Agro-alimentaire & boissons	16,4 %	13,9 %	14,7 %	13,8 %	13,9 %	26,6 %
Bois, papier & carton	1,4 %	1,6 %	1,7 %	1,7 %	1,7 %	1,5 %
Chimie, parachimie & pétrole	7,5 %	6,8 %	6,7 %	7,0 %	6,6 %	6,5 %
Collecte & traitement des déchets	9,4 %	6,0 %	6,0 %	6,5 %	4,6 %	3,9 %
Divers & services	7,9 %	3,6 %	1,5 %	1,0 %	1,0 %	0,9 %
Energie	15,7 %	19,0 %	10,5 %	14,7 %	15,0 %	9,3 %
Fabrication de verre & produits minéraux, extraction de matériaux	18,1 %	20,8 %	25,1 %	23,0 %	22,1 %	19,2 %
Impression	0,1 %	0,1 %	0,1 %	0,1 %	0,1 %	0,1 %
Mécanique et traitement de surfaces	2,1 %	2,9 %	2,7 %	2,5 %	2,6 %	2,4 %
Sidérurgie, métallurgie	21,3 %	25,0 %	31,0 %	29,5 %	32,3 %	29,7 %
Textile, habillement, cuir & peaux	0,1 %	0,1 %	0,1 %	0,1 %	0,1 %	0,1 %





## Les 30 établissements représentant 80 % des rejets industriels déclarés :

N°S3IC	Établissement	Dpt	Commune	Activité	NO <sub>x</sub> (en tonnes)						Évolution <sup>10</sup>
					2009	2010	2011	2012	2013	2014	
0070.00956	ARCELORMITTAL ATLANTIQUE et LORRAINE SITE DE DUNKERQUE	59	Dunkerque	Sidérurgie, métallurgie	4 412	4 861	6 027	5 999	6 339	6 498	→
0051.01758	Eurosérum	80	Airaines	Agro-alimentaire & boissons						3 412	
0070.00785	EQUIOM S.A.S - Cimenterie de Lumbres	62	Lumbres	Fabrication de verre & produits minéraux, extraction de matériaux	1 239	1 028	1 209	1 348	1 089	1 413	↗↗
0070.00504	Centre de Production Thermique EDF de BOUCHAIN	59	Bouchain	Energie	1 656	1 945	661	1 980	1 974	934	↘↘
0070.00621	ARC FRANCE - Site d'Arques	62	Arques	Fabrication de verre & produits minéraux, extraction de matériaux	670	877	949	803	810	862	↗
0070.00794	VERSALIS France SAS (route des dunes)	59	Loon-Plage	Chimie, parachimie & pétrole	668	601	615	658	607	598	→
0051.01610	SAINT GOBAIN GLASS FRANCE	60	Thourotte	Fabrication de verre & produits minéraux, extraction de matériaux	360	501	510	471	499	489	→
0070.01279	ENGIE Thermique France - Centrale DK6	59	Dunkerque	Energie	1 389	1 348	841	673	570	425	↘↘
0070.00936	TEREOS FRANCE	62	Lillers	Agro-alimentaire & boissons	414	430	429	403	396	419	↗
0070.02953	DRAKA COMTEQ France	62	Billy-Berclau	Mécanique et traitement de surfaces	327	471	410	411	380	415	↗
0070.00874	Chaux et Dolomies du Boulonnais	62	Rety	Fabrication de verre & produits minéraux, extraction de matériaux	309	429	441	523	372	391	↗
0070.02546	Roquette Frères	62	Lestrem	Agro-alimentaire & boissons	334	345	336	384	338	346	→
0051.00521	TEREOS France	02	Origny-Sainte-Benoite	Agro-alimentaire & boissons	246	284	319	285	290	310	↗
0070.00761	AGC FRANCE SAS BOUSSOIS	59	Boussois	Fabrication de verre & produits minéraux, extraction de matériaux	144	110	660	709	924	304	↘↘
0051.02404	Tereos Syral SAS Etablissement de NESLE	80	Mesnil-Saint-Nicaise	Agro-alimentaire & boissons	333	367	370	344	351	251	↘↘
0070.00962	KERNEOS- Usine de Dunkerque	59	Loon-Plage	Fabrication de verre & produits minéraux, extraction de matériaux	259	227	217	226	226	244	↗
0051.00257	VERALLIA-VAUXROT	02	Crouy	Fabrication de verre & produits minéraux, extraction de matériaux	195		110	189	197	216	↗
0070.04138	ALPHAGLASS	62	Arques	Fabrication de verre & produits minéraux, extraction de matériaux	170	276	249	230	219	212	→
0070.00588	SRD - Société de la Raffinerie de Dunkerque	59	Dunkerque	Chimie, parachimie & pétrole	472	222	155	337	266	196	↘↘
0070.02457	SAS RICHARD Colorants	59	Lomme	Chimie, parachimie & pétrole						193	
0051.02153	SAINT LOUIS SUCRE	80	Epeville	Agro-alimentaire & boissons	295	209	222	311	201	176	↘
0070.00720	Glencore Manganèse France	59	Grande-Synthe	Sidérurgie, métallurgie	208	364	340	243	276	166	↘↘
0051.02598	Cristal Union, établissement de Sainte Emilie	80	Villers-Faucon	Agro-alimentaire & boissons	154	148	151	138	143	157	↗
0070.01335	O-I Manufacturing Wingles	62	Wingles	Fabrication de verre & produits minéraux, extraction de matériaux	115		152	142	175	156	↘

Poursuite du tableau sur la page suivante





N°S3IC	Établissement	Dpt	Commune	Activité	NO <sub>x</sub> (en tonnes)						Évolution <sup>10</sup>
					2009	2010	2011	2012	2013	2014	
0070.00658	TEREOS Sucrerie d'Escaudoevres	59	Escaudœuvres	Agro-alimentaire & boissons	237	231	148	238	217	154	↘↘
0051.03811	ESIANE	60	Villers-Saint-Paul	Collecte & traitement des déchets	138	141	137	148	140	147	→
0051.01029	TEREOS	60	Chevrières	Agro-alimentaire & boissons	123	128	143	107	116	139	↗
0051.01176	SAVERGLASS	60	Feuquières	Fabrication de verre & produits minéraux, extraction de matériaux		127	130	195	176	133	↘↘
0051.00114	Etablissement de Bucy Le Long	02	Bucy-le-Long	Agro-alimentaire & boissons	159	125	171	148	138	133	→
0070.01004	CVE DE NOYELLES SOUS LENS	62	Noyelles-sous-Lens	Collecte & traitement des déchets	141	92			106	126	↗

<sup>10</sup> ↗↗ = hausse supérieure à 20 %

↗ = hausse comprise entre 5 et 20 %

→ = évolution inférieure à 5 % à la hausse ou à la baisse

↘↘ = baisse comprise entre 5 et 20 %

↘ = baisse supérieure à 20 %







## 1.5 Les émissions de plomb

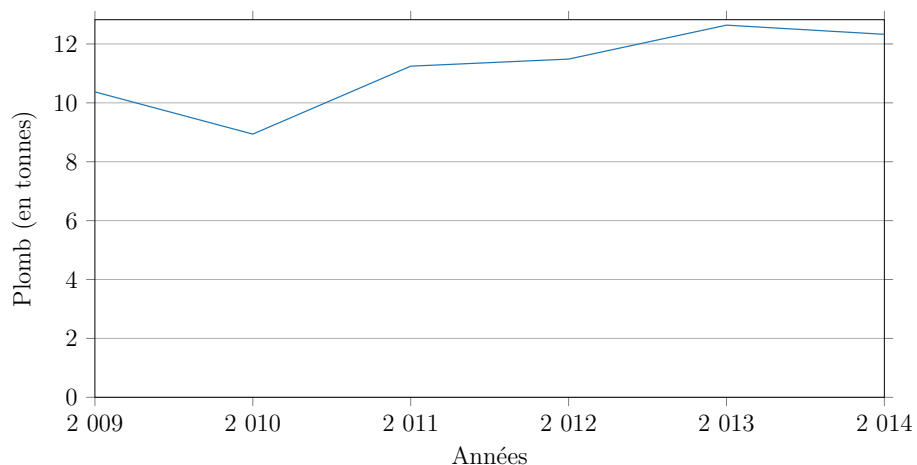
### Origines et effets

Le plomb était principalement émis par le trafic automobile jusqu'à l'interdiction de l'essence plombée au 1er janvier 2000. Les autres sources d'émissions de plomb sont le traitement des minerais et des métaux, les installations de combustion utilisant des combustibles fossiles ou leurs dérivés, la première et la seconde fusion du plomb (fabrication de batteries électriques), la fabrication de certains verres (cristal), etc..

Le plomb est un polluant particulièrement toxique pour la santé humaine. Cette toxicité est renforcée par un phénomène d'assimilation et de concentration dans l'organisme qu'on appelle la bioaccumulation. Ce métal est à l'origine du saturnisme, terme qui désigne l'ensemble des manifestations de l'intoxication par le plomb. Le plomb affecte le système nerveux, les reins et le sang. Les enfants y sont particulièrement sensibles et peuvent développer des troubles neurologiques tels que : diminution de l'activité motrice, irritabilité, troubles du sommeil, modifications du comportement, stagnation du développement intellectuel, voire baisse du quotient intellectuel.

De nombreux textes du ministère chargé de l'environnement ont renforcé les normes d'émission de différents types d'industries (arrêté du 5 février 2000 pour le secteur de la métallurgie, arrêtés du 20 septembre 2002 relatif à l'incinération des déchets, arrêté du 13 mars 2003 relatif à l'industrie du verre, etc.) et ont conduit à diminuer les rejets de plomb dans l'atmosphère.

### Les émissions déclarées de 2009 à 2014 :



Année	Émissions (en tonnes)	Évolution	Évolution à périmètre constant <sup>11</sup>
2009	10		
2010	8,9	- 13,8 %	- 14,1 %
2011	11	+ 25,8 %	+ 24,0 %
2012	11	+ 2,1 %	+ 2,3 %
2013	13	+ 10,0 %	+ 9,9 %
2014	12	- 2,5 %	- 1,4 %

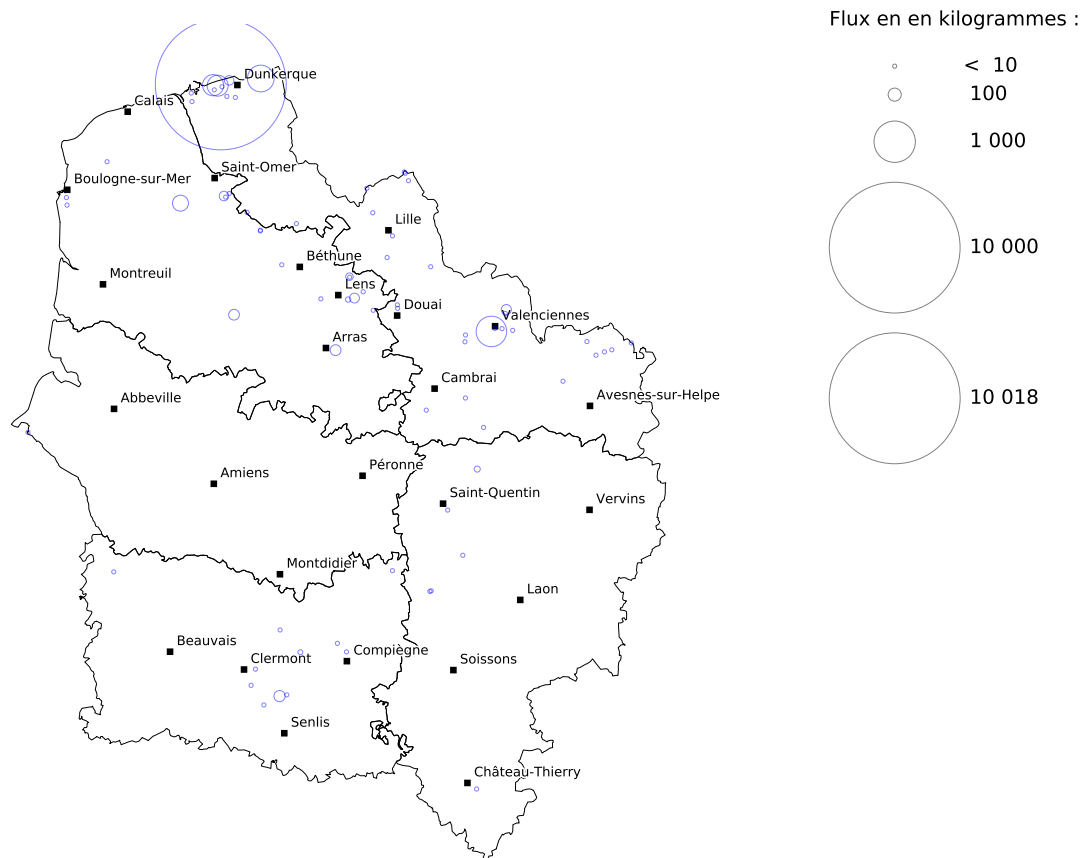
<sup>11</sup> Évolution tenant compte des seules entreprises présentes en années N et N-1





### Carte des émissions 2014 :

#### Plomb : rejets atmosphériques (2014)

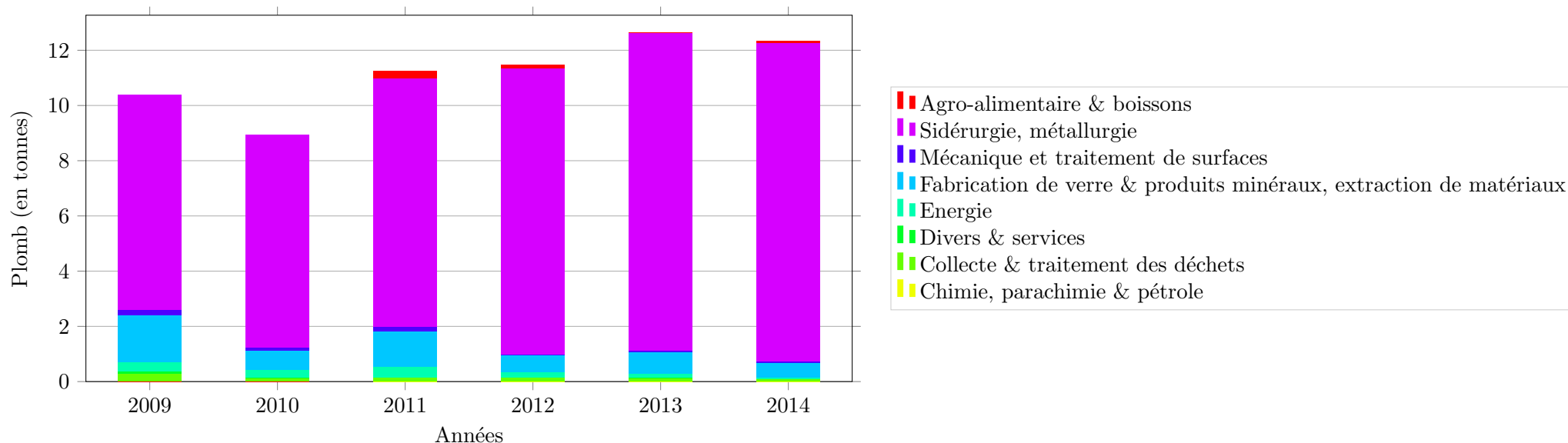


Fond cartographique : IGN Geofla® Communes  
Données : DREAL d'après registre national des émissions polluantes et des déchets  
Réalisation : DREAL Hauts-de-France, service Information, Développement Durable et Évaluation Environnementale





Les émissions industrielles déclarées par secteurs d'activité :



Secteur d'activité	2009	2010	2011	2012	2013	2014
Agro-alimentaire & boissons			2,2 %	1,1 %	0,1 %	0,5 %
Chimie, parachimie & pétrole	0,1 %	0,1 %	0,0 %	0,0 %	0,0 %	0,0 %
Collecte & traitement des déchets	2,7 %	1,4 %	1,2 %	1,3 %	1,0 %	0,7 %
Divers & services	0,9 %	0,2 %	0,1 %	0,0 %	0,0 %	0,0 %
Energie	3,1 %	3,1 %	3,3 %	1,5 %	1,3 %	0,4 %
Fabrication de verre & produits minéraux, extraction de matériaux	16,6 %	8,0 %	11,6 %	5,4 %	6,1 %	4,3 %
Mécanique et traitement de surfaces	1,7 %	1,1 %	1,5 %	0,3 %	0,6 %	0,6 %
Sidérurgie, métallurgie	75,0 %	86,2 %	80,0 %	90,3 %	90,8 %	93,4 %







1 établissement représentant 81 % des rejets industriels déclarés :

N°S3IC	Établissement	Dpt	Commune	Activité	Plomb (en kilogrammes)					Évolution <sup>12</sup>	
					2009	2010	2011	2012	2013		2014
0070.00956	ARCELORMITTAL ATLANTIQUE et LORRAINE SITE DE DUNKERQUE	59	Dunkerque	Sidérurgie, métallurgie	6 261	6 097	7 326	8 266	8 803	10 018	↗

<sup>12</sup> ↗↗ = hausse supérieure à 20 %

↗ = hausse comprise entre 5 et 20 %

↔ = évolution inférieure à 5 % à la hausse ou à la baisse

↘↘ = baisse comprise entre 5 et 20 %

↘ = baisse supérieure à 20 %





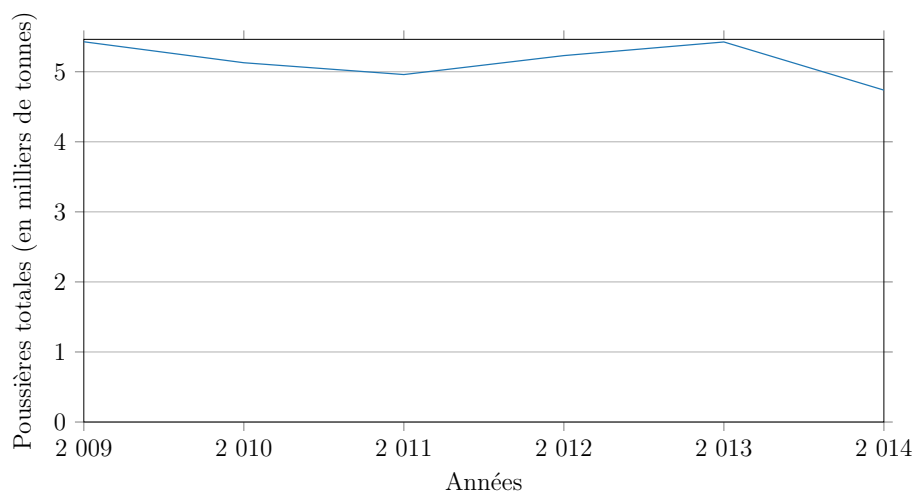
## 1.6 Les émissions de poussières totales

### Origines et effets

Les poussières ou particules en suspension dans l'air sont constituées de substances solides ou gazeuses. Les particules en suspension constituent un ensemble extrêmement hétérogène de polluants dont la taille varie de quelques dixièmes de nanomètres à une centaine de micromètres.

Ces émissions proviennent essentiellement des installations de combustion du secteur résidentiel, tertiaire, industriel, utilisant des combustibles fossiles ou leurs dérivés. Les poussières peuvent également venir des industries mettant en oeuvre des produits solides pulvérulents (sidérurgie, fabrication d'engrais, cimenteries, etc...) ou des installations de combustion utilisant ou détruisant des combustibles non commerciaux ou des déchets (déchets industriels, ménagers...).

Les émissions déclarées de 2009 à 2014 :



Année	Émissions (en milliers de tonnes)	Évolution	Évolution à périmètre constant <sup>13</sup>
2009	5,4		
2010	5,1	- 5,5 %	- 5,2 %
2011	5,0	- 3,3 %	- 3,6 %
2012	5,2	+ 5,5 %	+ 4,5 %
2013	5,4	+ 3,7 %	+ 3,4 %
2014	4,7	- 12,7 %	- 11,8 %

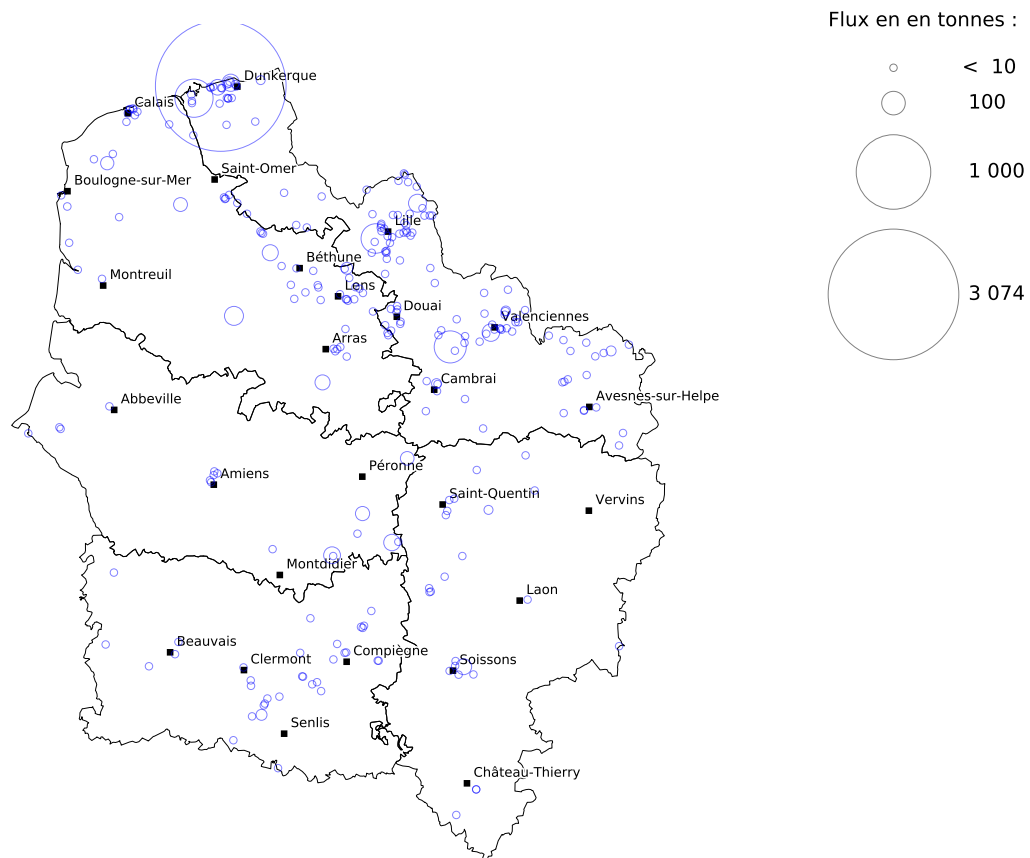
<sup>13</sup> Évolution tenant compte des seules entreprises présentes en années N et N-1





### Carte des émissions 2014 :

#### Poussières totales : rejets atmosphériques (2014)

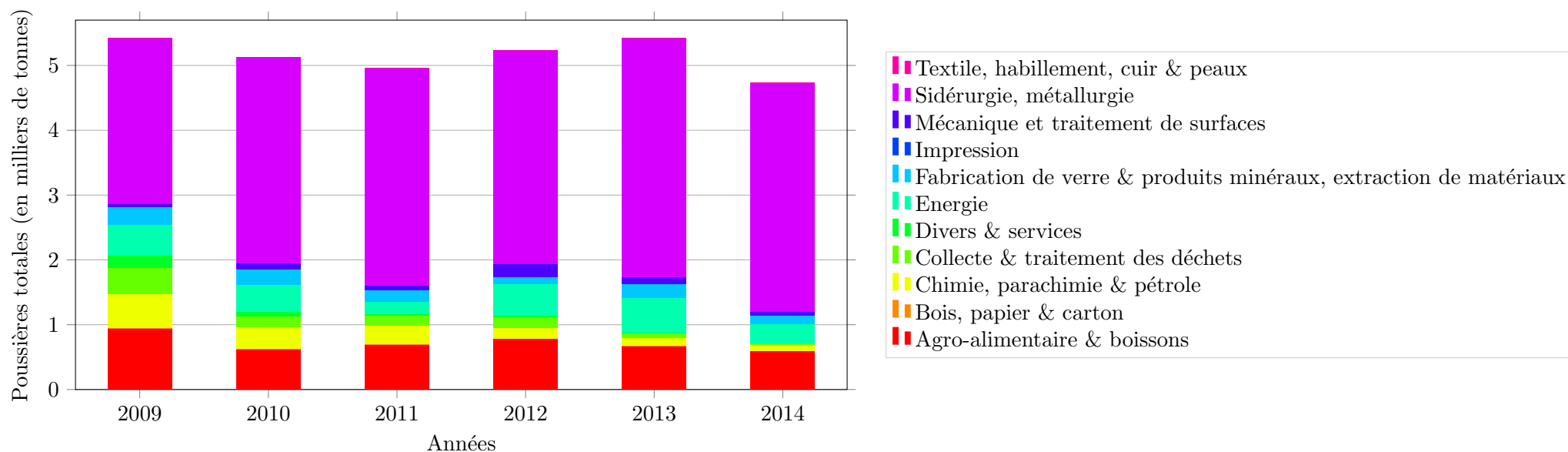


Fond cartographique : IGN Geofla® Communes  
Données : DREAL d'après registre national des émissions polluantes et des déchets  
Réalisation : DREAL Hauts-de-France, service Information, Développement Durable et Évaluation Environnementale





Les émissions industrielles déclarées par secteurs d'activité :



Secteur d'activité	2009	2010	2011	2012	2013	2014
Agro-alimentaire & boissons	17,3 %	12,1 %	13,8 %	14,9 %	12,4 %	12,5 %
Bois, papier & carton	0,4 %	0,3 %	0,4 %	0,1 %	0,1 %	0,1 %
Chimie, parachimie & pétrole	9,5 %	6,5 %	5,8 %	3,3 %	2,2 %	2,0 %
Collecte & traitement des déchets	7,5 %	3,2 %	2,9 %	3,1 %	1,4 %	0,4 %
Divers & services	3,6 %	1,2 %	0,7 %	0,4 %	0,1 %	0,1 %
Energie	8,8 %	8,2 %	3,6 %	9,3 %	9,9 %	6,2 %
Fabrication de verre & produits minéraux, extraction de matériaux	4,8 %	4,8 %	3,7 %	2,2 %	3,9 %	2,9 %
Impression	0,0 %	0,0 %	0,0 %	0,0 %	0,0 %	0,0 %
Mécanique et traitement de surfaces	0,9 %	1,6 %	1,4 %	3,7 %	2,0 %	1,0 %
Sidérurgie, métallurgie	47,2 %	62,0 %	67,7 %	63,0 %	68,0 %	74,7 %
Textile, habillement, cuir & peaux	0,0 %	0,0 %	0,0 %	0,0 %	0,0 %	0,0 %





Les 6 établissements représentant 80 % des rejets industriels déclarés :

N°S3IC	Établissement	Dpt	Commune	Activité	Poussières totales (en tonnes)					Évolution <sup>14</sup>	
					2009	2010	2011	2012	2013		2014
0070.00956	ARCELORMITTAL ATLANTIQUE et LORRAINE SITE DE DUNKERQUE	59	Dunkerque	Sidérurgie, métallurgie	2 102	2 658	2 853	2 778	3 253	3 074	↘
0070.00683	Aluminium Dunkerque	59	Loon-Plage	Sidérurgie, métallurgie	249	245	209	221	234	263	↗
0070.00504	Centre de Production Thermique EDF de BOUCHAIN	59	Bouchain	Energie	351	364	109	385	466	185	↘↘
0070.01045	Cargill Haubourdin SAS	59	Haubourdin	Agro-alimentaire & boissons	124	150	166	242	206	157	↘↘
0070.00757	INGREDIA	62	Saint-Pol-sur-Ternoise	Agro-alimentaire & boissons	78					65	
0070.00574	R-Energies Chaufferie de L'Alma	59	Roubaix	Energie						58	

<sup>14</sup> ↗↗ = hausse supérieure à 20 %

↗ = hausse comprise entre 5 et 20 %

↔ = évolution inférieure à 5 % à la hausse ou à la baisse

↘↘ = baisse comprise entre 5 et 20 %

↘ = baisse supérieure à 20 %





## 1.7 Les émissions d'oxydes de soufre

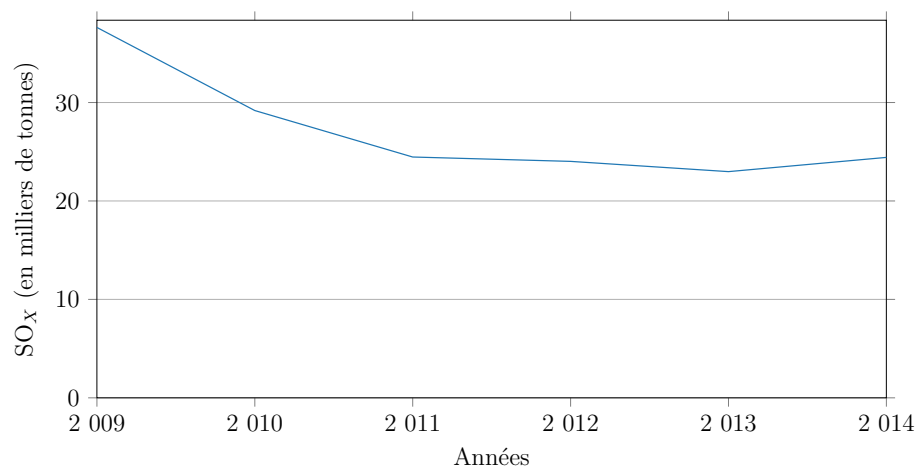
### Origines et effets

Le dioxyde de soufre ( $\text{SO}_2$ ) est un gaz incolore qui dégage une odeur semblable à celle que dégagent auparavant les allumettes consumées. Combiné à l'oxygène, il se transforme en anhydride sulfurique qui, conjugué à l'eau atmosphérique, forme un brouillard d'acide sulfurique. Il intervient dans le phénomène des pluies acides qui contribue à l'appauvrissement des milieux naturels et participe à la détérioration des bâtiments.

Les rejets de  $\text{SO}_2$  sont dus en grande majorité à l'utilisation de combustibles fossiles soufrés (les plus gros émetteurs sont généralement les centrales thermiques, les raffineries, les grandes installations de combustion, etc.). La nature émet également des produits soufrés (volcans).

Le dioxyde de soufre est un gaz irritant pour les voies respiratoires et les muqueuses des yeux. Il provoque sur les végétaux les phénomènes suivants : diminution de la photosynthèse, tâches sur les feuilles, réduction de la croissance, etc.. Le dioxyde de soufre occasionne également une corrosion des métaux et une désagrégation importante des matériaux de construction.

### Les émissions déclarées de 2009 à 2014 :



Année	Émissions (en milliers de tonnes)	Évolution	Évolution à périmètre constant <sup>15</sup>
2009	38		
2010	29	- 22,4 %	- 20,8 %
2011	24	- 16,2 %	- 16,3 %
2012	24	- 1,8 %	- 1,5 %
2013	23	- 4,3 %	- 4,5 %
2014	24	+ 6,3 %	+ 6,4 %

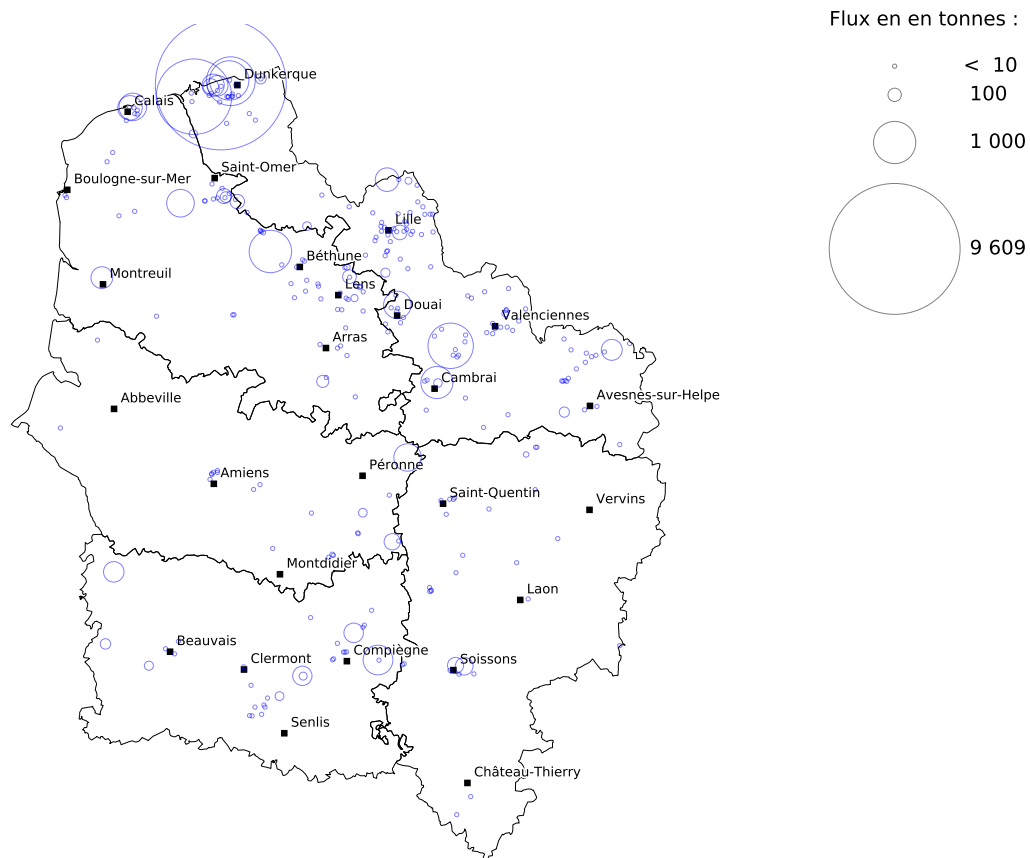
<sup>15</sup> Évolution tenant compte des seules entreprises présentes en années N et N-1





### Carte des émissions 2014 :

#### SO<sub>x</sub> : rejets atmosphériques (2014)

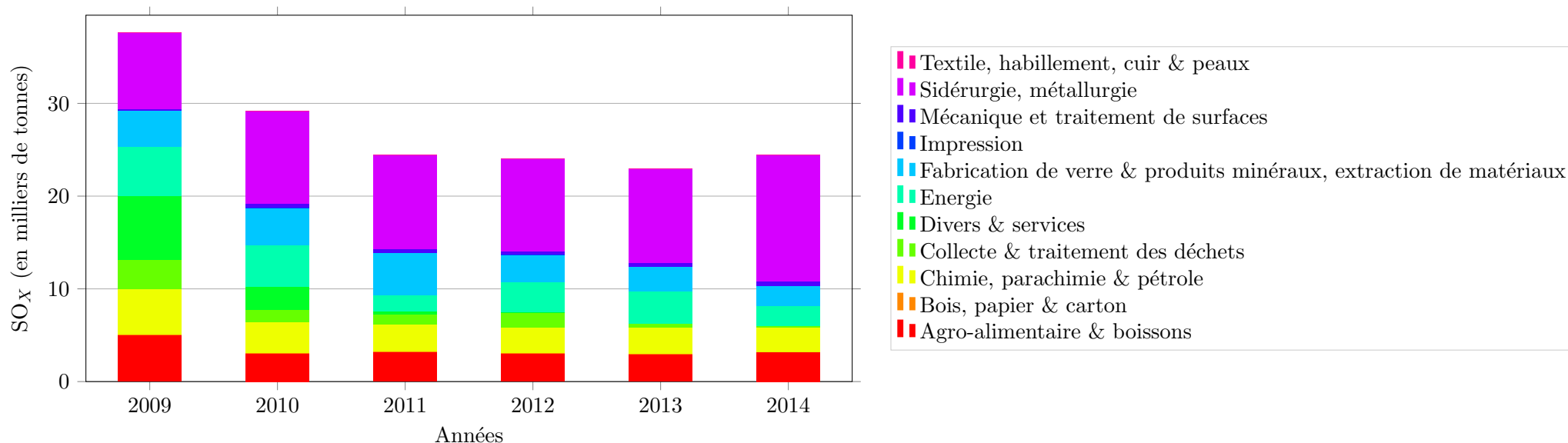


Fond cartographique : IGN Geofla® Communes  
Données : DREAL d'après registre national des émissions polluantes et des déchets  
Réalisation : DREAL Hauts-de-France, service Information, Développement Durable et Évaluation Environnementale





Les émissions industrielles déclarées par secteurs d'activité :



Secteur d'activité	2009	2010	2011	2012	2013	2014
Agro-alimentaire & boissons	13,2 %	10,3 %	13,1 %	12,6 %	12,8 %	13,0 %
Bois, papier & carton	0,2 %	0,2 %	0,3 %	0,3 %	0,2 %	0,0 %
Chimie, parachimie & pétrole	13,0 %	11,5 %	11,8 %	11,5 %	12,3 %	10,8 %
Collecte & traitement des déchets	8,6 %	4,4 %	4,5 %	6,6 %	2,2 %	0,6 %
Divers & services	18,2 %	8,7 %	1,5 %	0,2 %	0,0 %	0,1 %
Energie	14,3 %	15,4 %	6,9 %	13,4 %	14,9 %	8,9 %
Fabrication de verre & produits minéraux, extraction de matériaux	10,2 %	13,8 %	18,6 %	12,3 %	11,5 %	8,8 %
Impression	0,0 %	0,0 %	0,0 %	0,0 %	0,1 %	0,0 %
Mécanique et traitement de surfaces	0,5 %	1,3 %	1,8 %	1,3 %	1,7 %	1,8 %
Sidérurgie, métallurgie	21,8 %	34,3 %	41,4 %	41,7 %	44,4 %	55,9 %
Textile, habillement, cuir & peaux	0,0 %	0,1 %	0,1 %	0,0 %	0,0 %	0,0 %







## Les 12 établissements représentant 82 % des rejets industriels déclarés :

N°S3IC	Établissement	Dpt	Commune	Activité	SO <sub>x</sub> (en milliers de tonnes)					Évolution <sup>16</sup>	
					2009	2010	2011	2012	2013		2014
0070.00956	ARCELORMITTAL ATLANTIQUE et LORRAINE SITE DE DUNKERQUE	59	Dunkerque	Sidérurgie, métallurgie	4,9	7,1	6,8	6,6	6,8	9,6	↗↗
0070.00683	Aluminium Dunkerque	59	Loon-Plage	Sidérurgie, métallurgie	2,5	2,2	2,3	2,5	2,5	3,2	↗↗
0070.00588	SRD - Société de la Raffinerie de Dunkerque	59	Dunkerque	Chimie, parachimie & pétrole	2,6	1,9	1,3	1,4	1,3	1,3	→
0070.00504	Centre de Production Thermique EDF de BOUCHAIN	59	Bouchain	Energie	3,1	2,5	0,78	2,2	2,3	1,2	↘↘
0070.00936	TEREOS FRANCE	62	Lillers	Agro-alimentaire & boissons	0,83	0,84	0,84	0,87	0,88	1,0	↗
0070.01279	ENGIE Thermique France - Centrale DK6	59	Dunkerque	Energie	2,0	1,7	0,81	0,88	0,95	0,87	↘
0070.00658	TEREOS Sucrierie d'Escaudœuvres	59	Escaudœuvres	Agro-alimentaire & boissons	0,6	0,5	0,65	0,58	0,54	0,58	↗
0051.05788	WEYLICHEM LAMOTTE SAS	60	Trosly-Breuil	Chimie, parachimie & pétrole					0,38	0,5	↗↗
0070.00785	EQIOM S.A.S - Cimenterie de Lumbres	62	Lumbres	Fabrication de verre & produits minéraux, extraction de matériaux		0,43	0,42	0,55	0,47	0,43	↘
0070.00825	GRAFTECH FRANCE S.N.C	62	Calais	Mécanique et traitement de surfaces			0,39		0,39	0,42	↗
0070.00821	NYRSTAR France	59	Auby	Sidérurgie, métallurgie		0,45	0,54	0,44		0,42	
0051.02598	Cristal Union, établissement de Sainte Emilie	80	Villers-Faucon	Agro-alimentaire & boissons		0,42	0,43	0,38	0,4	0,42	↗

<sup>16</sup> ↗↗ = hausse supérieure à 20 %

↗ = hausse comprise entre 5 et 20 %

→ = évolution inférieure à 5 % à la hausse ou à la baisse

↘↘ = baisse comprise entre 5 et 20 %

↘ = baisse supérieure à 20 %





## 1.8 Les émissions déclarées par secteur industriel

La source de donnée utilisée pour chaque établissement est spécifiée dans chaque tableau.

Les secteurs industriels sont les suivants :

- Agro-alimentaire & boissons
- Bois, papier & carton
- Chimie, parachimie & pétrole
- Collecte & traitement des déchets
- Divers & services
- Energie
- Fabrication de verre & produits minéraux, extraction de matériaux
- Impression
- Mécanique et traitement de surfaces
- Sidérurgie, métallurgie
- Textile, habillement, cuir & peaux





## Rejets atmosphériques par secteur industriel

## Agro-alimentaire &amp; boissons :

N°S3IC	Établissement	Libellé activité	Commune	Département	Source <sup>17</sup>	Dioxines et furanes (en milligrammes)	Plomb (en kilogrammes)	COVNM (en tonnes)	NO <sub>x</sub> (en tonnes)	Poussières totales (en tonnes)	SO <sub>x</sub> (en tonnes)	CO <sub>2</sub> nb (en milliers de tonnes)
0051.02362	AJINOMOTO FOODS EUROPE SAS	Fabrication d'autres produits alimentaires n.c.a.	Mesnil-Saint-Nicaise	80	1				2,5		0,021	2,3
0070.00666	ARDO VIOLAINES SAS	Autre transformation et conservation de légumes	Violaines	62	1							0,26
0070.02278	BARILLA FRANCE	Fabrication industrielle de pain et de pâtisserie fraîche	Onnaing	59	1				0,28	0,018		1,2
0051.01523	BELL usine de Russy-Bémont	Culture de légumes, de melons, de racines et de tubercules	Russy-Bémont	60	1							2,9
0070.00855	BELL- usine de Vaulx-Vraucourt	Culture de légumes, de melons, de racines et de tubercules	Vaulx-Vraucourt	62	1				5,7		0,051	5,4
0070.02523	BRIOCHE PASQUIER AUBIGNY	Fabrication industrielle de pain et de pâtisserie fraîche	Aubigny-en-Artois	62	1				2,1			2,0
0070.00540	Blédina	Fabrication d'aliments homogénéisés et diététiques	Steenvoorde	59	1				0,012			13
0070.00646	Bonduelle Europe Long Life - Usine de Renescure	Culture de légumes, de melons, de racines et de tubercules	Renescure	59	1				13			12
0051.02374	Bonduelle Europe Long Life Estrées	Autre transformation et conservation de légumes	Péronne	80	1				0,025		0,0002	0,023
0070.00436	Brasserie HEINEKEN de Mons	Fabrication de bière	Mons-en-Barœul	59	1				11	0,024	3,1	9,3
0070.00582	Brasserie de Saint-Omer	Fabrication de bière	Saint-Omer	62	1				7,7		2,8	6,9
0070.00853	C&D Foods France	Fabrication d'aliments pour animaux de compagnie	Boulogne-sur-Mer	62	1				9,5		0,079	9,0
0070.01125	CHARCUTERIE DES FLANDRES LOCKS	Préparation industrielle de produits à base de viande	Dunkerque	59	1							0,063
0070.00788	COPALIS INDUSTRIE	Transformation et conservation de poisson, de crustacés et de mollusques	Boulogne-sur-Mer	62	1					0,7		
0070.01045	Cargill Haubourdin SAS	Fabrication de produits amylacés	Haubourdin	59	1				116	157	4,8	108
0051.02598	Cristal Union, établissement de Sainte Emilie	Fabrication de sucre	Villers-Faucon	80	1				157	34	422	82
0070.01555	Crusta C	Transformation et conservation de poisson, de crustacés et de mollusques	Boulogne-sur-Mer	62	1							1,0
0070.00742	DAUDRUY VAN CAUWENBERGHE et Fils	Fabrication d'huiles et graisses raffinées	Dunkerque	59	1				14	0,003	0,55	14
0051.02507	DESHYDRATATION DE PULPES SUCRERIE ROYE	Fabrication de sucre	Roye	80	1				64	51	13	36
0070.00538	ETS BUCHEZ	Fabrication d'huiles et graisses brutes	Estaires	59	1				2,4			

Poursuite du tableau sur la page suivante





N°S3IC	Établissement	Libellé activité	Commune	Département	Source <sup>17</sup>	Dioxines et furanes (en milligrammes)	Plomb (en kilogrammes)	COVNM (en tonnes)	NOx (en tonnes)	Poussières totales (en tonnes)	SOx (en tonnes)	CO <sub>2</sub> nb (en milliers de tonnes)
0051.00114	Etablissement de Bucy Le Long	Fabrication de sucre	Bucy-le-Long	02	1			155	133	45	178	130
0051.01758	Eurosérum	Fabrication d'autres produits laitiers	Airaines	80	1				3 412			
0070.01142	FINDUS France S.A.S.	Transformation et conservation de poisson, de crustacés et de mollusques	Boulogne-sur-Mer	62	1				1,1			
0070.01147	GELMER	Transformation et conservation de poisson, de crustacés et de mollusques	Wimille	62	1			0,31				
0070.00437	HAAGEN DAZS	Fabrication de glaces et sorbets	Tilloy-lès-Mofflaines	62	1				1,4			1,3
0051.05906	HARRY'S RESTAURATION	Fabrication industrielle de pain et de pâtisserie fraîche	Gauchy	02	1				0,24	0,0033	0,0096	
0070.00904	HJ Heinz France SAS	Fabrication de condiments et assaisonnements	Seclin	59	1				1,0		0,014	1,0
0070.00991	Herta Saint-Pol-Sur-Ternoise	Charcuterie	Saint-Pol-sur-Ternoise	62	1				0,96		0,008	0,91
0070.00757	INGREDIA	Fabrication d'autres produits laitiers	Saint-Pol-sur-Ternoise	62	1	3,5	67	35	34	65	3,3	17
0051.00466	INTERSNACK FRANCE	Transformation et conservation de pommes de terre	Montigny-Lengrain	02	1				9,5		0,079	9,0
0070.00866	LEROUX	Transformation du thé et du café	Vieille-Église	62	1				10	4,1		10,0
0070.01919	LEROUX	Transformation du thé et du café	Orchies	59	1			15	6,7	5,6		6,4
0070.01046	LESIEUR Coudekerque-Branche	Fabrication d'huiles et graisses raffinées	Coudekerque-Branche	59	1			2,4	18		0,15	17
0070.02568	LIOT	Fabrication d'autres produits alimentaires n.c.a.	Annezin	62	1							1,8e-08
0070.01188	LUTTI	Fabrication de cacao, chocolat et de produits de confiserie	Bondues	59	1				5,0			
0051.01699	Lactinov Abbeville	Fabrication de lait liquide et de produits frais	Abbeville	80	1				3,6			
0051.00096	Materne	Transformation et conservation de fruits	Boué	02	1				7,0		0,054	
0070.00846	McCain Alimentaire	Transformation et conservation de pommes de terre	Harnes	62	1				34	0,096	12	39
0070.00661	Mccain ALIMENTAIRE BETHUNE	Transformation et conservation de pommes de terre	Béthune	62	1				25			22
0051.00770	Mondelez France Biscuits Production Vervins	Fabrication de biscuits, biscottes et pâtisseries de conservation	Vervins	02	1				0,06			5,6
0051.00097	NESTLE - Usine de Boué	Fabrication d'autres produits laitiers	Boué	02	1				18		0,15	17
0051.04683	NESTLE GRAND FROID	Fabrication de glaces et sorbets	Beauvais	60	1				5,6			5,3
0070.01157	NESTLE PURINA - Usine de MARCONNELLE	Fabrication d'aliments pour animaux de compagnie	Marconnelle	62	1				19		0,17	18
0051.01952	NESTLE PURINA PETCARE France S.A.S.	Fabrication d'aliments pour animaux de compagnie	Aubigny	80	1				8,5		0,071	8,1
0070.01789	NOVANDIE	Fabrication de lait liquide et de produits frais	Vieil-Moutier	62	1				4,1		1,1	7,8
0051.02603	PATISSERIE PASQUIER VRON	Fabrication industrielle de pain et de pâtisserie fraîche	Vron	80	1				2,5		0,023	

Poursuite du tableau sur la page suivante





N°S3IC	Établissement	Libellé activité	Commune	Département	Source <sup>17</sup>	Dioxines et furanes (en milligrammes)	Plomb (en kilogrammes)	COVNM (en tonnes)	NOx (en tonnes)	Poussières totales (en tonnes)	SOx (en tonnes)	CO <sub>2</sub> nb (en milliers de tonnes)
0070.01228	REFRESCO LE QUESNOY	Préparation de jus de fruits et légumes	Le Quesnoy	59	1				2,0			
0051.02581	ROQUETTE FRERES - usine de VECQUEMONT	Fabrication de produits amylacés	Vecquemont	80	1				51		6,5	38
0051.00467	ROQUETTE Frères	Fabrication de produits amylacés	Montigny-Lengrain	02	1				34		0,22	23
0051.02505	ROYE sucrerie et conditionnement	Fabrication de sucre	Roye	80	1				50	0,15	1,5	62
0070.03322	RYSSEN ALCOOLS S.A.S.	Production de boissons alcooliques distillées	Loon-Plage	59	1			31	25		0,2	23
0070.02546	Roquette Frères	Fabrication de produits amylacés	Lestrem	62	1			0,18	346	0,13	42	594
0070.01240	SABE	Fabrication d'aliments pour animaux de ferme	Arques	62	1				0,11		0,006	0,28
0051.02153	SAINTE LOUIS SUCRE	Fabrication de sucre	Eppeville	80	1			39	176	49	149	145
0070.01051	SICA PULPE DE BOIRY	Fabrication d'aliments pour animaux de ferme	Boiry-Sainte-Rictrude	62	1			46	44	41	82	61
0051.02147	SICA PULPES DE HAUTE PICARDIE	Fabrication de sucre	Épénancourt	80	1				24	36	42	30
0051.02490	SITPA	Transformation et conservation de pommes de terre	Rosières-en-Santerre	80	1				1,1		0,0091	1,0
0070.01409	SOCIETE CANELIA PETIT-FAYT BEURRE	Fabrication de beurre	Petit-Fayt	59	1				24	3,3	58	10
0051.01048	SOCIETE LAITIERE DE CLERMONT	Fabrication de lait liquide et de produits frais	Clermont	60	1				4,9	0,085	0,2	4,6
0070.00973	SODECA	Fabrication de sucre	Escaudœuvres	59	1				19	6,5	40	41
0070.01176	Société Industrielle Lesaffre	Fabrication d'autres produits alimentaires n.c.a.	Marcq-en-Barœul	59	1				21	0,0051	3,1	41
0070.00797	Société Industrielle des Oléagineux	Fabrication d'huiles et graisses raffinées	Saint-Laurent-Blangy	62	1							3,9
0070.00656	Sucrerie de BOIRY	Fabrication de sucre	Boiry-Sainte-Rictrude	62	1				116		1,7	96
0051.01029	TEREOS	Fabrication de sucre	Chevrières	60	1				139	7,5	210	84
0070.00936	TEREOS FRANCE	Fabrication de sucre	Lillers	62	1			99	419	46	1 010	213
0051.01027	TEREOS FRANCE	Fabrication de sucre	Chevrières	60	1			2,3	19	4,4	36	33
0051.00521	TEREOS France	Fabrication de sucre	Origny-Sainte-Benoite	02	1			252	310	15	4,8	251
0070.00658	TEREOS Sucrerie d'Escaudœuvres	Fabrication de sucre	Escaudœuvres	59	1				154	18	578	129
0070.00938	TEREOS- Etablissement d'ATTIN	Fabrication de sucre	Montreuil	62	1				112	1,5	266	67
0051.02404	Tereos Syral SAS Etablissement de NESLE	Fabrication de produits amylacés	Mesnil-Saint-Nicaise	80	1				251	4,0	2,1	237
0070.01146	United Petfood France SAS	Fabrication d'aliments pour animaux de compagnie	Wimille	62	1				5,1			4,9
0051.00536	William Saurin	Fabrication de plats préparés	Pouilly-sur-Serre	02	1				10		0,096	10,0

<sup>17</sup> 1 = GERP  
2 = IREP





## Rejets atmosphériques par secteur industriel

## Bois, papier &amp; carton :

N°S3IC	Établissement	Libellé activité	Commune	Département	Source <sup>18</sup>	Dioxines et furanes (en milligrammes)	Plomb (en kilogrammes)	COVNM (en tonnes)	NO <sub>x</sub> (en tonnes)	Poussières totales (en tonnes)	SO <sub>x</sub> (en tonnes)	CO <sub>2</sub> nb (en milliers de tonnes)
0070.00745	AHLSTROM SPECIALTIES	Fabrication de papier et de carton	Bousbecque	59	1				24			22
0051.01074	ALLARD Emballages	Fabrication de carton ondulé	Compiègne	60	1				1,8	0,004	0,055	2,8
0070.01304	Arjo Wiggins	Fabrication de papier et de carton	Wizernes	62	1				7,6		0,052	7,0
0070.00492	CARTONNERIES de GONDARD-ENNES	Fabrication de carton ondulé	Wardrecques	62	1				81		0,66	68
0070.02832	COREX FRANCE (ex DAVRAIN)	Fabrication d'autres articles en papier ou en carton	Leers	59	1				0,23			
0070.03029	CPC VALENCIENNES	Fabrication de cartonnages	Prouvy	59	1			0,7				
0051.02078	DS Smith Packaging Contoire Hamel	Fabrication de carton ondulé	Contoire	80	1				16	0,091	0,59	26
0051.00293	EVERBAL	Fabrication de papier et de carton	Évergnicourt	02	1				24	1,8	3,8	0,66
0051.00143	Greenfield SAS	Fabrication de pâte à papier	Château-Thierry	02	1				32		0,23	27
0070.00489	NorPaper Avot Vallée	Fabrication de papier et de carton	Saint-Omer	62	1				7,4			24
0070.00786	ONDULYS Lille	Fabrication de carton ondulé	Lomme	59	1				1,8	0,026	0,015	
0051.00474	Ondulys Saint-Quentin	Fabrication de carton ondulé	Saint-Quentin	02	1				1,4			0,0029
0070.01848	Ontex santé france	Fabrication d'articles en papier à usage sanitaire ou domestique	Wasquehal	59	1				1,0	0,67	0,0055	0,0015
0070.00490	RDM BLENDECQUES	Fabrication de papier et de carton	Saint-Omer	62	1				50		0,38	43
0051.02391	SA UGÉPA	Fabrication de papiers peints	Moreuil	80	1			44				
0051.00757	SAICA PAPER FRANCE	Fabrication de papier et de carton	Venzel	02	1			3,2	72	0,11	0,023	64
0070.01030	SICAL	Fabrication de carton ondulé	Lumbres	62	1				15			14
0070.02269	SMURFIT KAPPA	Fabrication de carton ondulé	Lys-lez-Lannoy	59	1				0,0019			0,0018
0070.00940	STORA ENSO CORBEHEM	Fabrication de papier et de carton	Brebières	62	1				6,5	0,048	0,062	6,1
0070.00915	WEPA FRANCE (ex WEPA LILLE)	Fabrication d'articles en papier à usage sanitaire ou domestique	Bousbecque	59	1			0,45	15	1,3	0,023	25

<sup>18</sup> 1 = GERP

2 = IREP





## Rejets atmosphériques par secteur industriel

## Chimie, parachimie &amp; pétrole :

N°S3IC	Établissement	Libellé activité	Commune	Département	Source <sup>19</sup>	Dioxines et furanes (en milligrammes)	Plomb (en kilogrammes)	COVNM (en tonnes)	NO <sub>x</sub> (en tonnes)	Poussières totales (en tonnes)	SO <sub>x</sub> (en tonnes)	CO <sub>2</sub> nb (en milliers de tonnes)
0070.00882	.SYNTHEXIM	Fabrication de produits pharmaceutiques de base	Calais	62	1			11	1,2			
0070.00519	3M France	Fabrication de colles	Tilloy-lez-Cambrai	59	1			56	12	3,9	7,0	0,32
0070.00487	ACG Industrie	Fabrication de peintures, vernis, encres et mastics	Gondecourt	59	1			14				
0051.00993	ADDIVANT France	Fabrication d'autres produits chimiques n.c.a.	Catenoy	60	1			32				
0070.01060	AEE (ex-FAURECIA)	Fabrication de pièces techniques à base de matières plastiques	Calonne-Ricouart	62	1			13				
0070.01065	AGFA GEVAERT	Fabrication d'autres produits chimiques n.c.a.	Pont-à-Marcq	59	1				5,1		0,043	4,9
0070.00968	AIR LIQUIDE FRANCE INDUSTRIE - SITE DE WAZIERS	Fabrication de gaz industriels	Waziers	59	1				0,07		0,1	0,053
0070.00728	AIR LIQUIDE FRANCE INDUSTRIE - Site de Dunkerque	Fabrication de gaz industriels	Grande-Synthe	59	1				3,4		0,23	5,0
0051.01887	AJINOMOTO EUROLYSINE S.A.S.	Fabrication de produits pharmaceutiques de base	Amiens	80	1				19		0,16	18
0051.02385	AMCOR FLEXIBLES FOOD FRANCE	Fabrication d'emballages en matières plastiques	Moreuil	80	1			9,4				
0070.02186	ANGIBAUD DEROME ET SPECIALITES	Fabrication de produits azotés et d'engrais	Bavay	59	1							0,73
0051.08060	ARCHROMA	Fabrication d'autres produits chimiques n.c.a.	Trosly-Breuil	60	1			0,26				
0051.01668	ARKEMA	Fabrication de matières plastiques de base	Rieux	60	1			50				
0051.00185	ARKEMA Usine de Chauny	Fabrication d'autres produits chimiques organiques de base	Chauny	02	1	0,03	0,24	1,0	8,0	1,7	11	6,4
0051.01423	AXIMUM PRODUITS DE MARQUAGE	Fabrication de peintures, vernis, encres et mastics	Noyon	60	1			0,23				
0051.01361	Akzo Nobel Decorative Paints France SA	Fabrication de peintures, vernis, encres et mastics	Montataire	60	1			7,0	3,1		0,9	2,3
0070.00581	AstraZeneca Dunkerque Production	Fabrication d'autres produits chimiques organiques de base	Dunkerque	59	1			12				
0070.01117	BASF Agri-Production	Fabrication de pesticides et d'autres produits agrochimiques	Gravelines	59	1			0,3		0,017		
0051.00978	BASF France SAS Division Coatings	Fabrication de peintures, vernis, encres et mastics	Clermont	60	1		4,1	53				
0051.00439	BAYER S.A.S.	Fabrication de pesticides et d'autres produits agrochimiques	Marle	02	1			0,064	1,9		0,013	1,5
0070.01211	BOSTIK	Fabrication de colles	Avelin	59	1			18	0,62	0,061	0,21	0,7

Poursuite du tableau sur la page suivante





N°S3IC	Établissement	Libellé activité	Commune	Département	Source <sup>19</sup>	Dioxines et furanes (en milligrammes)	Plomb (en kilogrammes)	COVNM (en tonnes)	NOx (en tonnes)	Poussières totales (en tonnes)	SOx (en tonnes)	CO <sub>2</sub> nb (en milliers de tonnes)
0051.01506	BOSTIK Usine de Ribécourt	Fabrication de colles	Ribécourt-Dreslincourt	60	1			10	4,5	0,63	0,22	4,2
0070.00473	BRIDGESTONE	Fabrication et rechapage de pneumatiques	Béthune	62	1			77				
0051.01267	Beauté, Recherche & industries	Fabrication de parfums et de produits pour la toilette	Lassigny	60	1			5,5	0,85			0,71
0070.00838	CADENCE INDUSTRIE	Fabrication de pièces techniques à base de matières plastiques	Nœux-les-Mines	62	1				0,089		0,00074	
0070.00532	CAPPELLE PIGMENTS	Fabrication de colorants et de pigments	Halluin	59	1		0,033			0,033		
0070.00483	CECA Usine de Feuchy	Fabrication d'autres produits chimiques organiques de base	Saint-Laurent-Blangy	62	1			67	22	0,18	4,2	21
0051.01077	CHANEL PARFUM BEAUTE COMPIEGNE	Fabrication de parfums et de produits pour la toilette	Compiègne	60	1			11				
0051.00998	CHANEL PARFUMS BEAUTE	Fabrication de parfums et de produits pour la toilette	Chamant	60	1			2,1				
0051.03779	CHEMETALL SAS	Fabrication d'autres produits chimiques n.c.a.	Villeneuve-Saint-Germain	02	1			1,6				
0051.01078	COLGATE PALMOLIVE INDUSTRIEL	Fabrication de parfums et de produits pour la toilette	Compiègne	60	1			6,8	5,0		0,042	5,0
0070.00985	CRODA CHOCQUES SAS	Fabrication d'autres produits chimiques n.c.a.	Chocques	62	1			14	1,7			1,6
0051.04648	Chemours (France) S.A.S	Fabrication d'autres produits chimiques n.c.a.	Rieux	60	1			2,6				
0051.01675	DONECO FERRETTITE CELTITE (DFC)	Fabrication de pièces techniques à base de matières plastiques	Villers-Saint-Paul	60	1			34				
0051.00164	DSM Composite Resins France	Fabrication de matières plastiques de base	Compiègne	60	1			0,61		0,11	0,02	
0070.01673	DURAND PRODUCTION	Fabrication d'autres produits chimiques n.c.a.	Harnes	62	1			0,57	1,7		0,012	
0070.02073	DURIEU SA SITE DE CAUDRY	Fabrication de peintures, vernis, encres et mastics	Caudry	59	1			5,8				
0051.00190	Dow France SAS - Site de Chauny	Fabrication d'autres produits chimiques n.c.a.	Chauny	02	1			37				11
0281.00084	EUROSTYLE SYSTEMS VALENCIENNES	Fabrication de pièces techniques à base de matières plastiques	Lieu-Saint-Amand	59	1				0,067		0,00056	0,063
0051.02297	EVONIK REXIM	Fabrication d'autres produits chimiques organiques de base	Ham	80	1			13	0,85	0,087	0,072	4,1
0051.01321	FAURECIA INTERIEUR INDUSTRIE	Fabrication de pièces techniques à base de matières plastiques	Méru	60	1			63				
0051.04686	FLEXICO Etablissement d'Hénonville	Fabrication d'emballages en matières plastiques	Hénonville	60	1			46				
0070.00520	FLINT GROUP FRANCE SAS	Fabrication de peintures, vernis, encres et mastics	Fretin	59	1			18				
0051.03657	FLINT GROUP France sas	Fabrication de peintures, vernis, encres et mastics	Clermont	60	1			141				
0070.02503	GOSSELIN	Fabrication d'emballages en matières plastiques	Hazebrouck	59	1			0,34		0,1		
0070.02325	GSKBIO	Fabrication de produits pharmaceutiques de base	Saint-Amand-les-Eaux	59	1				6,2	0,093	0,052	6,0

Poursuite du tableau sur la page suivante







N°S3IC	Établissement	Libellé activité	Commune	Département	Source <sup>19</sup>	Dioxines et furanes (en milligrammes)	Plomb (en kilogrammes)	COVNM (en tonnes)	NOx (en tonnes)	Poussières totales (en tonnes)	SOx (en tonnes)	CO <sub>2</sub> nb (en milliers de tonnes)
0070.01610	GUY DEMARLE	Fabrication de produits de consommation courante en matières plastiques	Wavrin	59	1			243	0,6		0,004	
0070.01814	HAGHEBAERT ET FREMAUX	Fabrication de peintures, vernis, encres et mastics	Villeneuve-d'Ascq	59	1			11		0,0053		
0070.00987	HOLLIDAY PIGMENTS SAS	Fabrication de colorants et de pigments	Comines	59	1				12		311	11
0070.00922	HUNTSMAN P & A FRANCE SAS	Fabrication de colorants et de pigments	Calais	62	1				42	1,5	336	40
0070.00481	HYET SWEET	Fabrication de produits pharmaceutiques de base	Gravelines	59	1	0,12	0,18	5,8	18	0,073	0,4	19
0051.05839	Hexion France SAS	Fabrication de matières plastiques de base	Ribécourt-Dreslincourt	60	1			11	15	1,5	0,23	18
0070.01844	IMPERATOR	Raffinage du pétrole	Baisieux	59	1			2,7	1,2		0,41	1,2
0070.00589	INEOS STYROLUTION FRANCE SAS	Fabrication de matières plastiques de base	Wingles	62	1	0,061	0,21	118	16		0,16	15
0070.00979	INTEROR	Fabrication d'autres produits chimiques organiques de base	Calais	62	1			8,4	4,5		0,038	3,9
0070.01872	KNAUF INDUSTRIES	Fabrication d'emballages en matières plastiques	Boulogne-sur-Mer	62	1			36	1,7			1,6
0070.01871	KNAUF Industries Nord	Fabrication d'emballages en matières plastiques	Arras	62	1			100	4,1			5,6
0070.01104	LA VITROCELLE NOUVELLE	Fabrication d'emballages en matières plastiques	Averdoingt	62	1			60				
0070.03379	LABORATOIRES SARBEC	Fabrication de parfums et de produits pour la toilette	Neuville-en-Ferrain	59	1			1,9	1,2			
0070.01926	LFB Biomédicaments	Fabrication de préparations pharmaceutiques	Lille	59	1			0,092	2,8		0,025	2,6
0051.03968	MATT	Fabrication de pièces techniques à base de matières plastiques	Chaourse	02	1			0,56				
0070.00778	MAXAM TAN	Fabrication de produits azotés et d'engrais	Mazingarbe	62	1				97	0,77	0,1	9,1
0070.00859	MERCK SANTE	Fabrication de produits pharmaceutiques de base	Calais	62	1			41	3,3		0,09	3,1
0070.00704	MINAKEM BEUVRY PRODUCTION	Fabrication de produits pharmaceutiques de base	Beuvry-la-Forêt	59	1			121				
0070.04733	MINAKEM DUNKERQUE PRODUCTION	Fabrication d'autres produits chimiques organiques de base	Dunkerque	59	1			20	9,2		0,077	7,9
0070.00793	MÄDER COLORS - ETABLISSEMENT DE MAROEUIL	Fabrication de peintures, vernis, encres et mastics	Marœuil	62	1			16				
0070.01849	NIDAPLAST SAS	Fabrication d'éléments en matières plastiques pour la construction	Thiant	59	1			0,0017		0,0018		
0051.03854	NOF METAL COATINGS EUROPE S.A.	Fabrication d'autres produits chimiques n.c.a.	Creil	60	1			0,0004				
0051.01555	NORCHIM	Fabrication de produits pharmaceutiques de base	Saint-Leu-d'Esserent	60	1			5,1				
0070.03257	NORDFILM IMPRESSION	Fabrication d'emballages en matières plastiques	Ruitz	62	1			88				
0070.02056	NORTENE TECHNOLOGIES	Fabrication de produits de consommation courante en matières plastiques	Lomme	59	1			0,29	0,021	0,072	0,00078	

Poursuite du tableau sur la page suivante





N°S3IC	Établissement	Libellé activité	Commune	Département	Source <sup>19</sup>	Dioxines et furanes (en milligrammes)	Plomb (en kilogrammes)	COVNM (en tonnes)	NOx (en tonnes)	Poussières totales (en tonnes)	SOx (en tonnes)	CO <sub>2</sub> nb (en milliers de tonnes)
0051.00494	NOVABION	Fabrication d'autres produits chimiques inorganiques de base n.c.a.	Nogent-l'Artaud	02	1				21	7,0	0,027	0,013
0051.01637	OLEON	Fabrication d'autres produits chimiques n.c.a.	Compiègne	60	1			18	9,5		0,096	11
0070.03251	ONDUCLAIR	Fabrication de plaques, feuilles, tubes et profilés en matières plastiques	Comines	59	1				0,096			
0070.00585	P. BRABANT S.A.	Fabrication d'autres produits chimiques n.c.a.	Tressin	59	1			16	5,5		0,36	
0070.02077	PALCHEM	Fabrication d'autres produits chimiques organiques de base	Angres	62	1							0,067
0051.01338	PLACOPLATRE	Fabrication d'éléments en matières plastiques pour la construction	Le Meux	60	1			268				
0051.01934	PLASTIC OMNIUM	Fabrication de pièces techniques à base de matières plastiques	Amiens	80	1			4,8				
0070.00766	POLYCHIM INDUSTRIE	Fabrication de matières plastiques de base	Loon-Plage	59	1			51		0,28		1,8
0070.00789	POLYNT COMPOSITES FRANCE	Fabrication d'autres produits chimiques n.c.a.	Drocourt	62	1			193	9,2		1,1	8,7
0070.00499	PPG AC FRANCE	Fabrication de peintures, vernis, encres et mastics	Ruitz	62	1			60				1,2
0051.02389	PPG AC France	Fabrication de peintures, vernis, encres et mastics	Moreuil	80	1			2,8	0,79			0,00043
0070.00762	PPG France Manufacturing SAS	Fabrication de peintures, vernis, encres et mastics	Saultain	59	1		0,0079	212	4,3	0,03	0,052	
0051.05255	PQ France	Fabrication d'autres produits chimiques inorganiques de base n.c.a.	Trosly-Breuil	60	1			0,18	41	0,29	0,082	
0051.02328	PROSPA SAS - USINE DE LONGPRE LES CORPS SAINTS	Fabrication de peintures, vernis, encres et mastics	Longpré-les-Corps-Saints	80	1			9,8				
0051.01904	Procter et Gamble Amiens SAS	Fabrication de savons, détergents et produits d'entretien	Amiens	80	1				14		0,15	13
0070.00776	Produits Chimiques de Loos	Fabrication d'autres produits chimiques inorganiques de base n.c.a.	Loos	59	1				2,4		0,086	
0051.02587	RKW SFE SAS	Fabrication d'emballages en matières plastiques	Ville-le-Marcelet	80	1			124				
0070.02480	ROLL-GOM	Fabrication d'autres articles en caoutchouc	Tilloy-lès-Mofflaines	62	1			3,7		0,24	0,2	
0070.02178	S.I.P.C.	Fabrication de pesticides et d'autres produits agrochimiques	Courchelettes	59	1					1,3e-05		0,94
0070.01026	S.N.C.Z	Fabrication d'autres produits chimiques inorganiques de base n.c.a.	Bouchain	59	1				2,4	0,31	0,021	2,2
0051.00819	SAR	Fabrication de peintures, vernis, encres et mastics	Agnetz	60	1			30				
0070.02457	SAS RICHARD Colorants	Fabrication de peintures, vernis, encres et mastics	Lomme	59	1			0,0008	193	1,1		
0070.00706	SCORA	Fabrication d'autres produits chimiques inorganiques de base n.c.a.	Caffiers	62	1				9,1	4,5	0,42	

Poursuite du tableau sur la page suivante





N°S3IC	Établissement	Libellé activité	Commune	Département	Source <sup>19</sup>	Dioxines et furanes (en milligrammes)	Plomb (en kilogrammes)	COVNM (en tonnes)	NOx (en tonnes)	Poussières totales (en tonnes)	SOx (en tonnes)	CO <sub>2</sub> nb (en milliers de tonnes)
0051.01508	SECO Fertilisants	Fabrication de produits azotés et d'engrais	Ribécourt-Dreslincourt	60	1				9,6	11		9,1
0070.02548	SI Group Bethune SAS	Fabrication de matières plastiques de base	Béthune	62	1			20	4,3		0,031	20
0070.02459	SICAD FRANCE SAS (depuis le 01-01-07) ex sofira	Fabrication d'emballages en matières plastiques	Capinghem	59	1			14	0,65			
0070.01084	SICCANOR S.A.S.	Fabrication d'autres produits chimiques inorganiques de base n.c.a.	Douchy-les-Mines	59	1							0,067
0070.02239	SICOS	Fabrication de parfums et de produits pour la toilette	Caudry	59	1			0,65				2,0
0051.00917	SOLABIA	Fabrication d'autres produits chimiques n.c.a.	Beauvais	60	1			37				1,1
0070.01092	SOPLARIL PLASTIENVASE FRANCIA	Fabrication de plaques, feuilles, tubes et profilés en matières plastiques	Arras	62	1			29				
0051.00349	SOPROCOS	Fabrication de parfums et de produits pour la toilette	Saint-Quentin	02	1			70				3,3
0051.02302	SPCH	Fabrication d'autres produits chimiques inorganiques de base n.c.a.	Harbonnières	80	1							2,3
0070.00588	SRD - Société de la Raffinerie de Dunkerque	Raffinage du pétrole	Dunkerque	59	1			68	196	53	1 335	667
0051.01609	SUN CHEMICAL	Fabrication de peintures, vernis, encres et mastics	Thourotte	60	1			3,8				
0051.01468	SYNTHENE	Fabrication de matières plastiques de base	Pont-Sainte-Maxence	60	1			0,59	0,18			0,13
0051.05624	Siniat RANTIGNY	Fabrication d'éléments en matières plastiques pour la construction	Rantigny	60	1			58				
0051.04188	Société Verrière d'Encapsulation	Fabrication de pièces techniques à base de matières plastiques	Noyon	60	1			4,5				
0070.00534	Synthexim SAS - calaire chimie	Fabrication d'autres produits chimiques organiques de base	Calais	62	1			1,4	20	0,13	0,039	25
0051.01507	Synthos Ribécourt	Fabrication de matières plastiques de base	Ribécourt-Dreslincourt	60	1			45				
0051.07246	TOYO INK EUROPE SPECIAL-ITY CHEMICALS	Fabrication de colorants et de pigments	Villers-Saint-Paul	60	1			0,19		0,018		
0070.00794	VERSALIS France SAS (route des dunes)	Fabrication d'autres produits chimiques organiques de base	Loon-Plage	59	1			765	598	5,7	135	666
0051.00909	VISKASE	Fabrication de plaques, feuilles, tubes et profilés en matières plastiques	Beauvais	60	1			4,8				
0070.00620	VYNOVA Mazingarbe SAS	Fabrication de matières plastiques de base	Mazingarbe	62	1			12	45	1,3	0,37	37
0070.02326	Versalis France.sas (route du fortelet)	Fabrication d'autres produits chimiques organiques de base	Loon-Plage	59	1			96				
0051.05788	WEYLICHEM LAMOTTE SAS	Fabrication d'autres produits chimiques organiques de base	Trosly-Breuil	60	1			161	82	0,32	495	22
0070.00618	WIPAK GRYSPEERT	Fabrication de plaques, feuilles, tubes et profilés en matières plastiques	Bousbecque	59	1			9,9				





---

<sup>19</sup> 1 = GERP  
2 = IREP





## Rejets atmosphériques par secteur industriel

## Collecte &amp; traitement des déchets :

N°S3IC	Établissement	Libellé activité	Commune	Département	Source <sup>20</sup>	Dioxines et furanes (en milligrammes)	Plomb (en kilogrammes)	COVNM (en tonnes)	NO <sub>x</sub> (en tonnes)	Poussières totales (en tonnes)	SO <sub>x</sub> (en tonnes)	CO <sub>2</sub> nb (en milliers de tonnes)
0051.03993	ARF	Traitement et élimination des déchets dangereux	Vendeuil	02	1	12	3,0	0,14	27	0,61	1,7	
0051.00756	ATEMAX France - Usine de Vénérolles	Récupération de déchets triés	Vénérolles	02	1				45	1,1	17	14
0070.00662	BAUDELET SAS	Traitement et élimination des déchets non dangereux	Blaringhem	59	1		0,87		3,0	0,26	1,7	0,0048
0070.03941	BIOGIE	Traitement et élimination des déchets non dangereux	Dunkerque	59	1	5,1	5,7		22	0,27	1,9	29
0070.02235	CIDEME DOUCHY LES MINES	Traitement et élimination des déchets non dangereux	Douchy-les-Mines	59	1	21	8,9	0,5	62	1,5	1,3	36
0070.02401	CVE ANTARES	Traitement et élimination des déchets non dangereux	Halluin	59	1	23	5,7	1,3	118	1,1	27	140
0070.01004	CVE DE NOYELLES SOUS LENS	Traitement et élimination des déchets non dangereux	Noyelles-sous-Lens	62	1	22	16	1,1	126	0,76	3,0	112
0070.00554	CVE de Maubeuge	Traitement et élimination des déchets non dangereux	Maubeuge	59	1	1,0	6,3	0,17	58	0,57	1,7	31
0070.02413	Centre de Stockage de la Bistade	Traitement et élimination des déchets non dangereux	Sainte-Marie-Kerque	62	1			0,82	14	0,44	39	
0051.00154	DEM (DECAPAGE EMBALLAGES METALLIQUES)	Traitement et élimination des déchets dangereux	Chauny	02	1	12	2,6	1,3	48	0,33	4,0	
0051.01087	DUO METAL	Récupération de déchets triés	Coudun	60	1	0,017	3,3	0,22	2,6	0,064	0,92	
0051.03811	ESIANE	Traitement et élimination des déchets non dangereux	Villers-Saint-Paul	60	1	10	1,5	0,41	147	0,31	3,2	56
0051.05800	Ferti-Nrj	Traitement et élimination des déchets non dangereux	Passel	60	1			0,019	4,8	0,023	1,1	
0070.04044	GALLOO FRANCE ANICHE	Récupération de déchets triés	Aniche	59	1					0,84		
0070.04253	GALLOO FRANCE MARQUETTE	Démantèlement d'épaves	Marquette-lez-Lille	59	1					0,58		
0070.06047	INCINERIS	Récupération de déchets triés	Beauvois-en-Cambrésis	59	1	0,34	1,2	0,071	2,7	0,91	1,5	0,38
0051.00311	ISDND de Flavigny-le-Grand et Beaurain	Traitement et élimination des déchets non dangereux	Flavigny-le-Grand-et-Beaurain	02	1			0,62	1,6	0,071	6,7	10
0070.04888	LUMIVEROPTIM	Récupération de déchets triés	Seclin	59	1		0,004			0,014		
0070.00843	MALAQUIN SAS	Traitement et élimination des déchets non dangereux	Saint-Amand-les-Eaux	59	1				0,35		1,8	0,00014
0070.01991	Minerval	Traitement et élimination des déchets non dangereux	Dunkerque	59	1					0,026		
0070.04361	OCTEVA	Traitement et élimination des déchets non dangereux	Calais	62	1			42	7,4	1,5	2,9	

Poursuite du tableau sur la page suivante





N°S3IC	Établissement	Libellé activité	Commune	Département	Source <sup>20</sup>	Dioxines et furanes (en milligrammes)	Plomb (en kilogrammes)	COVNM (en tonnes)	NOx (en tonnes)	Poussières totales (en tonnes)	SOx (en tonnes)	CO <sub>2</sub> nb (en milliers de tonnes)
0070.06131	RECYCO	Collecte des déchets non dangereux	Isbergues	62	1	2,3	8,1	0,6	18	1,8	0,32	
0070.04228	REVIVAL	Démantèlement d'épaves	Sequedin	59	1					2,2		
0070.01187	SA GALLOO FRANCE	Récupération de déchets triés	Halluin	59	1		2,3			0,8		
0070.00705	SCORI Hersin	Traitement et élimination des déchets dangereux	Barlin	62	1			8,8	2,4	0,03	0,36	
0070.03558	SMFM-FLAMOVAL	Traitement et élimination des déchets non dangereux	Arques	62	1	0,24	4,1	0,19	15	0,099	1,4	32
0070.00951	SOTRENOR	Traitement et élimination des déchets dangereux	Courrières	62	1	27	3,3	1,7	10	0,6	3,6	
0051.00049	SUEZ RR IWS chemicals	Traitement et élimination des déchets dangereux	Beautor	02	1			9,8				
0051.04209	Sibelco Green Solutions	Récupération de déchets triés	Crouy	02	1			0,25		0,27		
0051.00177	Société Picardie Régénération	Traitement et élimination des déchets dangereux	Chauny	02	1			2,2	0,059		0,013	1,3
0070.03161	Station d'Épuration de Boulogne	Collecte et traitement des eaux usées	Boulogne-sur-Mer	62	1	0,54	0,42		3,1		0,46	
0070.01053	UIOM de Saint Saulve	Traitement et élimination des déchets non dangereux	Saint-Saulve	59	1	14	3,6	0,71	114	1,1	24	48
0070.00699	VALNOR	Traitement et élimination des déchets non dangereux	Labeuvrière	62	1	1,5	3,6	0,37	82	0,46	9,2	30
0070.01579	VALNOR	Traitement et élimination des déchets non dangereux	Leforest	62	1			0,29	2,7		0,47	2,8
0282.00058	WEEE METALLICA	Récupération de déchets triés	Isbergues	62	1	7,2	4,6	0,017	7,3		0,27	

<sup>20</sup> 1 = GERP  
2 = IREP





## Rejets atmosphériques par secteur industriel

## Divers &amp; services :

N°S3IC	Établissement	Libellé activité	Commune	Département	Source <sup>21</sup>	Dioxines et furanes (en milligrammes)	Plomb (en kilogrammes)	COVNM (en tonnes)	NO <sub>x</sub> (en tonnes)	Poussières totales (en tonnes)	SO <sub>x</sub> (en tonnes)	CO <sub>2</sub> nb (en milliers de tonnes)
0070.00507	ANTARGAZ	Commerce de gros (commerce interentreprises) de combustibles et de produits annexes	Thiant	59	1			25				
0070.00678	APPONTEMENTS PETROLIERS DES FLANDRES	Entreposage et stockage non frigorifique	Gravelines	59	1			0,84				
0070.02729	BARDUSCH SA	Blanchisserie-teinturerie de gros	Cambrai	59	1				2,6			2,5
0051.04412	CLOE	Commerce de gros (commerce interentreprises) de parfumerie et de produits de beauté	Essigny-le-Grand	02	1							0,24
0051.01117	CNH Industrial TRACY	Commerce de gros (commerce interentreprises) de matériel agricole	Tracy-le-Mont	60	1			12				
0070.04716	COMPAGNIE IBM France ( Etablissement de SECLIN )	Traitement de données, hébergement et activités connexes	Seclin	59	1				0,29	0,012	0,0056	0,011
0070.01558	CUCCHIARO	Travaux de peinture et vitrerie	Dourges	62	1			14				
0051.00611	Centre Hospitalier de Saint - Quentin	Activités hospitalières	Saint-Quentin	02	1				6,6		0,048	5,5
0070.01050	Centre Hospitalier de Valenciennes	Activités hospitalières	Valenciennes	59	1				6,5	0,13	0,48	6,0
0070.02396	Chaufferie de la Cité Scientifique (DUSVA -Domaine Universitaire et Scientifique de Villeneuve d'Ascq)	Enseignement supérieur	Villeneuve-d'Ascq	59	1				7,0	0,0038	0,071	6,7
0070.01614	DEMEYERE Perenchies	Fabrication d'autres meubles et industries connexes de l'ameublement	Pérenchies	59	1	0,088	3,2	0,37	10	0,07	1,4	
0051.01448	DESRUES S.A.S	Fabrication d'articles de bijouterie fantaisie et articles similaires	Plailly	60	1			0,1		0,047		
0070.00672	Dépôt Unican	Entreposage et stockage non frigorifique	Dunkerque	59	1			23				
0070.00771	Dépôts de Pétrole Côtiers	Entreposage et stockage non frigorifique	Saint-Pol-sur-Mer	59	1			20				
0070.00770	Entrepôt Pétrolier de Valenciennes	Entreposage et stockage non frigorifique	Prouvy	59	1			2,9				
0070.00918	Etablissement des Flandres	Entreposage et stockage non frigorifique	Loon-Plage	59	1		0,061	154	0,64			2,1
0070.00917	FINAGAZ	Commerce de gros (commerce interentreprises) de combustibles et de produits annexes	Arleux	59	1			20				
0070.01118	Gassco AS	Transports par conduites	Loon-Plage	59	1				1,4		0,01	2,6
0051.01647	INERIS	Enseignement supérieur	Verneuil-en-Halatte	60	1				9e-05		0,0005	

Poursuite du tableau sur la page suivante





N°S3IC	Établissement	Libellé activité	Commune	Département	Source <sup>21</sup>	Dioxines et furanes (en milligrammes)	Plomb (en kilogrammes)	COVNM (en tonnes)	NOx (en tonnes)	Poussières totales (en tonnes)	SOx (en tonnes)	CO <sub>2</sub> nb (en milliers de tonnes)
0070.00960	LASSARAT	Travaux de peinture et vitrerie	Noyelles-lès-Seclin	59	1			40		0,016		
0051.01512	Laboratoire Didier Varenne SARL	Activités de conditionnement	Rivecourt	60	1			0,006		0,02		
0070.01875	M E N	Construction de routes et autoroutes	Annay	62	1			0,7	2,9	0,26	1,1	2,7
0070.02553	MANORGA INDUSTRIE LEERS	Fabrication d'autres meubles et industries connexes de l'ameublement	Leers	59	1			0,012	0,29	0,012	0,0012	
0070.03320	MANORGA INDUSTRIE LYS	Fabrication d'autres meubles et industries connexes de l'ameublement	Lys-lez-Lannoy	59	1			0,033	0,18	0,031	0,026	
0283.00059	NORD-ESTER	Recherche-développement en autres sciences physiques et naturelles	Dunkerque	59	1				35	1,5	3,7	0,18
0070.01726	PAS DE CALAIS ENROBES	Construction de routes et autoroutes	Calais	62	1			9,9	2,4	0,047		
0051.02184	PIOLE PAROLAI EQUIPEMENT	Fabrication d'autres meubles et industries connexes de l'ameublement	Feuquières-en-Vimeu	80	1				3,5	0,037	0,011	1,0
0070.02113	PPG france Business Support	Recherche-développement en autres sciences physiques et naturelles	Marly	59	1			2,5	1,2	0,076	0,01	1,1
0051.05771	PROCTER et GAMBLE (PFL)	Entreposage et stockage non frigorifique	Amiens	80	1						0,78	0,86
0051.01542	REVOCOAT France SAS	Commerce de gros (commerce interentreprises) de produits chimiques	Saint-Just-en-Chaussée	60	1			0,52	0,22			0,013
0051.08124	RF500	Construction de routes et autoroutes	Tillé	60	1			0,58	0,99	0,067	1,3	0,62
0051.00918	SPONTEX SAS	Commerce de détail d'autres équipements du foyer	Beauvais	60	1			0,86	35		0,78	32
0070.02960	SURSCHISTE Unité de séchage	Autres intermédiaires du commerce en combustibles, métaux, minéraux et produits chimiques	Hornaing	59	1					1,3		4,5
0051.02550	Sapsa Bedding	Fabrication de matelas	Saleux	80	1							2,1
0070.01778	Station de compression d'Arleux-en-Gohelle	Transports par conduites	Arleux-en-Gohelle	62	1			0,52	0,053	0,00049	0,00029	0,03
0070.02309	Station de compression de PITGAM	Transports par conduites	Pitgam	59	1			54	8,9	0,25	0,16	15
0070.01779	Station de compression de Taisnières-sur-Hon	Transports par conduites	Bavay	59	1			15	60	2,0	1,2	123
0051.01211	Station de stockage souterrain de GOURNAY-sur-ARONDE	Entreposage et stockage non frigorifique	Gournay-sur-Aronde	60	1			25	26	0,0057	2,3	23
0070.01034	TECHNICENTRE INDUSTRIEL SNCF D'HELLEMMES	Transport ferroviaire interurbain de voyageurs	Hélesmes	59	1			5,8	5,9	0,0084	0,054	5,1
0070.02443	YKK FRANCE	Autres activités manufacturières n.c.a.	Seclin	59	1				0,79		0,0034	

<sup>21</sup> 1 = GERP

2 = IREP







## Rejets atmosphériques par secteur industriel

## Energie :

N°S3IC	Établissement	Libellé activité	Commune	Département	Source <sup>22</sup>	Dioxines et furanes (en milligrammes)	Plomb (en kilogrammes)	COVNM (en tonnes)	NO <sub>x</sub> (en tonnes)	Poussières totales (en tonnes)	SO <sub>x</sub> (en tonnes)	CO <sub>2</sub> nb (en milliers de tonnes)
0070.01495	Artois Energie	Production et distribution de vapeur et d'air conditionné	Béthune	62	1				26		0,1	25
0070.02964	Boralex Blendecques SAS	Production et distribution de vapeur et d'air conditionné	Blendecques	62	1				20		0,28	32
0051.05241	COGELYO NORD EST - Goodyear	Production et distribution de vapeur et d'air conditionné	Amiens	80	1				29	0,062	1,0	22
0070.00976	Calais Energie	Production et distribution de vapeur et d'air conditionné	Calais	62	1				31	0,11	0,077	17
0070.01494	Centrale de cogénération du réseau de chaleur d'Arras	Production et distribution de vapeur et d'air conditionné	Arras	62	1				20		0,17	19
0070.01214	Centrale thermique du Mont de Terre - Resonor	Production et distribution de vapeur et d'air conditionné	Lille	59	1				73	1,3	121	61
0070.00504	Centre de Production Thermique EDF de BOUCHAIN	Production d'électricité	Bouchain	59	1				934	185	1 155	313
0051.01410	Chauffage urbain de Nogent sur Oise	Production d'électricité	Nogent-sur-Oise	60	1				14		0,038	13
0051.00507	Chaufferie ZUP St Quentin	Production et distribution de vapeur et d'air conditionné	Omissy	02	1				20	0,94	1,9	10
0070.01008	Chaufferie de Longchamp	Production et distribution de vapeur et d'air conditionné	Lys-lez-Lannoy	59	1				4,7	0,0024	0,036	4,5
0051.01900	Chaufferie de l'OPAC du nord : Le Pigeonnier	Production et distribution de vapeur et d'air conditionné	Amiens	80	1							17
0070.00994	Chaufferie de la Blanchisserie du CHR	Production et distribution de vapeur et d'air conditionné	Lille	59	1				1,9		0,016	1,8
0051.01102	Chaufferie de la Cavée de Senlis	Production et distribution de vapeur et d'air conditionné	Creil	60	1				58	22	2,2	14
0070.00990	Chaufferie de la Résidence <sup>23</sup> Les Cèdres	Production et distribution de vapeur et d'air conditionné	Villeneuve-d'Ascq	59	1				8,6	0,0015	0,014	8,1
0051.00692	Chaufferie de la ZAC de Presles	Production et distribution de vapeur et d'air conditionné	Soissons	02	1				27	0,53	0,25	4,7
0070.00998	Chaufferie de la Zup Grande Résidence de Béthune	Production et distribution de vapeur et d'air conditionné	Béthune	62	1				5,1	0,079	1,4	4,6
0070.01564	Chaufferie de la Zup d'Avion	Production et distribution de vapeur et d'air conditionné	Avion	62	1				5,0		0,011	4,7
0051.01812	Chaufferie de la Zup d'Etouvie	Production et distribution de vapeur et d'air conditionné	Amiens	80	1				20	1,4	2,0	8,6
0070.01005	Chaufferie de la Zup de Lens	Production et distribution de vapeur et d'air conditionné	Lens	62	1				98	1,5	0,2	0,34
0070.01007	Chaufferie de la Zup du <sup>24</sup> Blanc Riez	Production et distribution de vapeur et d'air conditionné	Wattignies	59	1				11	0,51	0,44	7,0

Poursuite du tableau sur la page suivante





N°S3IC	Établissement	Libellé activité	Commune	Département	Source <sup>22</sup>	Dioxines et furanes (en milligrammes)	Plomb (en kilogrammes)	COVNM (en tonnes)	NOx (en tonnes)	Poussières totales (en tonnes)	SOx (en tonnes)	CO <sub>2</sub> nb (en milliers de tonnes)
0070.01215	Chaufferie des Beaux Arts	Production et distribution de vapeur et d'air conditionné	Lille	59	1				9,4		0,079	9,0
0070.01170	Cogé Santé - Centrale thermique du CHRU de Lille	Production et distribution de vapeur et d'air conditionné	Lille	59	1				14	0,0018	0,081	33
0283.00009	DALKIA	Production et distribution de vapeur et d'air conditionné	Wizernes	62	1				52		0,23	49
0070.01023	ENERGIE GRAND LITTORAL	Production et distribution de vapeur et d'air conditionné	Dunkerque	59	1				6,8	0,99	18	3,1
0070.01696	ENERSOL	Production et distribution de vapeur et d'air conditionné	Calais	62	1				38	0,28	1,5	92
0070.01279	ENGIE Thermique France - Centrale DK6	Production d'électricité	Dunkerque	59	1		52	14	425	20	869	3 939
0051.01075	Engie chaufferie de Compiègne	Production et distribution de vapeur et d'air conditionné	Compiègne	60	1			1,3	12	0,34	0,26	21
0051.07571	IDEX Energies - Chaufferie BASF Coatings	Production et distribution de vapeur et d'air conditionné	Clermont	60	1				4,6		0,084	4,4
0070.01213	Mons Energie	Production et distribution de vapeur et d'air conditionné	Mons-en-Barœul	59	1				18	0,013	0,27	17
0281.00042	PONT SUR SAMBRE POWER	Production d'électricité	Pont-sur-Sambre	59	1				20		0,55	62
0070.00759	PRIMAGAZ	Distribution de combustibles gazeux par conduites	Dainville	62	1			15				
0070.00753	R-Energies - Chaufferie de Beauraupaire	Production et distribution de vapeur et d'air conditionné	Roubaix	59	1				9,8	0,0041	0,04	9,3
0070.00574	R-Energies Chaufferie de L'Alma	Production et distribution de vapeur et d'air conditionné	Roubaix	59	1				122	58	5,8	5,9
0051.03728	SOCOPIC - Centrale thermique d'Eurolysine	Production et distribution de vapeur et d'air conditionné	Amiens	80	1				110		0,7	104
0070.00814	Station d'Avion HP	Commerce de combustibles gazeux par conduites	Avion	62	1				13		0,02	9,3
0284.00119	VILLAE (Chaufferie de Lille-Est)	Production et distribution de vapeur et d'air conditionné	Lille	59	1				13	0,3	0,085	0,0032
0051.06029	VSPU	Production et distribution de vapeur et d'air conditionné	Rieux	60	1				3,9	0,013	0,033	3,7

<sup>22</sup> 1 = GERP

2 = IREP





## Rejets atmosphériques par secteur industriel

## Fabrication de verre &amp; produits minéraux, extraction de matériaux :

N°S3IC	Établissement	Libellé activité	Commune	Département	Source <sup>23</sup>	Dioxydes et furanes (en milligrammes)	Plomb (en kilogrammes)	COVNM (en tonnes)	NO <sub>x</sub> (en tonnes)	Poussières totales (en tonnes)	SO <sub>x</sub> (en tonnes)	CO <sub>2</sub> nb (en milliers de tonnes)
0070.02452	AGC Automotive France usine d'Aniche	Façonnage et transformation du verre plat	Aniche	59	1			0,11	1,5		0,003	1,7
0070.00761	AGC FRANCE SAS BOUSSOIS	Fabrication de verre plat	Bousois	59	1		8,1	0,92	304	18	246	123
0051.00722	AISNE ENROBES	Fabrication d'autres produits minéraux non métalliques n.c.a.	Tergnier	02	1			3,2	1,1	0,13		1,1
0070.04138	ALPHAGLASS	Fabrication de verre creux	Arques	62	1		5,1		212	0,44	65	46
0070.00621	ARC FRANCE - Site d'Arques	Fabrication de verre creux	Arques	62	1		53		862	8,4	126	241
0070.05524	Alphadec (ex Saverglass)	Fabrication de verre creux	Arques	62	1			1,1	0,33	0,52	0,014	
0070.00674	Artois enrobés	Fabrication d'autres produits minéraux non métalliques n.c.a.	Sains-en-Gohelle	62	1			0,22	2,3	1,3	0,35	1,6
0070.00648	BOCAHUT SAS	Fabrication de chaux et plâtre	Haut-Lieu	59	1			8,4	11	1,2	0,033	121
0070.00649	BOCAHUT SAS	Extraction de pierres ornementales et de construction, de calcaire industriel, de gypse, de craie et d'ardoise	Glageon	59	1					0,034		
0070.00045	BOCAHUT SAS	Extraction de pierres ornementales et de construction, de calcaire industriel, de gypse, de craie et d'ardoise	Haut-Lieu	59	1					0,072		
0070.00056	CBS SAS.	Extraction de pierres ornementales et de construction, de calcaire industriel, de gypse, de craie et d'ardoise	Limont-Fontaine	59	1					0,067		
0051.00942	CHAUX DE BORAN	Fabrication de chaux et plâtre	Précy-sur-Oise	60	1					0,075		
0051.01491	Centre de Recherche Isolation de Rantigny	Fabrication de fibres de verre	Rantigny	60	1		0,72	0,51	3,3	1,7	1,2	
0070.00874	Chaux et Dolomies du Boulonnais	Fabrication de chaux et plâtre	Rety	62	1	1,0	5,7	0,063	391	32	3,1	666
0070.03195	EQIOM	Fabrication de ciment	Dunkerque	59	1					1,6		
0070.00785	EQIOM S.A.S - Cimenterie de Lumbres	Fabrication de ciment	Lumbres	62	1	14	149	11	1 413	35	429	614
0070.00190	EQIOM S.A.S - Usine de Dannes	Fabrication de ciment	Dannes	62	1					5,2		
0051.00203	EUOKERA	Façonnage et transformation du verre plat	Chiery	02	1			0,54		0,16		
0051.01289	G.E.D.O. Groupement des enrobeurs de l'oise	Fabrication d'autres produits minéraux non métalliques n.c.a.	Longueil-Sainte-Marie	60	1			7,9	2,3	0,07		2,2
0070.01209	IMERYS TC - SITE DE PHALEMPIN	Fabrication de briques, tuiles et produits de construction, en terre cuite	Phalempin	59	1			1,7	4,9	0,76	47	5,3

Poursuite du tableau sur la page suivante





N°S3IC	Établissement	Libellé activité	Commune	Département	Source <sup>23</sup>	Dioxines et furanes (en milligrammes)	Plomb (en kilogrammes)	COVNM (en tonnes)	NOx (en tonnes)	Poussières totales (en tonnes)	SOx (en tonnes)	CO <sub>2</sub> nb (en milliers de tonnes)
0070.02969	IMERYS TOITURE Site de WARDRECQUES	Fabrication de briques, tuiles et produits de construction, en terre cuite	Racquingham	62	1			0,54	11	1,8	116	11
0051.03204	IMERYS-TC (IMERYS-TOITURE)	Fabrication de briques, tuiles et produits de construction, en terre cuite	Saint-Germer-de-Fly	60	1				27	2,0	61	36
0051.01714	Imerys Metalcasting SARL	Fabrication d'autres produits minéraux non métalliques n.c.a.	Abbeville	80	1					0,42		
0070.00962	KERNEOS- Usine de Dunkerque	Fabrication de ciment	Loon-Plage	59	1	1,4	262	2,0	244	7,0	276	149
0070.00580	LES MOULINS DU LITTORAL	Autres activités extractives n.c.a.	Dunkerque	59	1				1,4	1,1	1,6	
0070.00861	MAGNESITA Refractories SCS	Fabrication de produits réfractaires	Valenciennes	59	1		3,7	2,9	33	3,4	12	15
0070.01235	MAGNESITA Refractories Usine de Flaumont	Fabrication de produits réfractaires	Avesnes-sur-Helpe	59	1			0,12	1,7	2,4	10	0,97
0070.00878	MARQUISE (Les Enrobés de)	Fabrication d'autres produits minéraux non métalliques n.c.a.	Marquise	62	1			0,5	2,2	1,6		
0070.04169	MVS	Fabrication d'autres produits minéraux non métalliques n.c.a.	Corbehem	62	1				2,0	1,2		
0070.02803	NORD ASPHALTE	Fabrication d'autres produits minéraux non métalliques n.c.a.	Gondrecourt	59	1					0,0091		
0070.01335	O-I Manufacturing Wingles	Fabrication de verre creux	Wingles	62	1		33		156	1,4	106	35
0051.02011	PARICHE	Fabrication de verre creux	Bouillancourt-en-Séry	80	1			27				
0281.00061	REFRACOL	Fabrication de produits réfractaires	Marly	59	1				0,52	0,044	0,0049	0,48
0051.01466	SAGA DECOR	Fabrication de verre creux	Pont-Sainte-Maxence	60	1		0,88		0,55			
0051.01610	SAINT GOBAIN GLASS FRANCE	Fabrication de verre plat	Thourotte	60	1				489		214	89
0070.00442	SAINT GOBAIN GLASS France	Fabrication de verre plat	Émerchicourt	59	1							0,51
0051.01845	SARL LES ENROBES DE LA SOMME	Fabrication d'autres produits minéraux non métalliques n.c.a.	Amiens	80	1			8,7	2,3	0,63		2,2
0070.00622	SAVE	Fabrication d'autres produits minéraux non métalliques n.c.a.	Sailly-Labourse	62	1				0,96	0,34		0,34
0051.01176	SAVERGLASS	Fabrication de verre creux	Feuquières	60	1		2,8		133	1,4	235	62
0070.02176	SDME	Fabrication d'autres produits minéraux non métalliques n.c.a.	Dunkerque	59	1			2,5	1,9	0,23	1,5	1,8
0070.00703	SECAB SAS.	Exploitation de gravières et sablières, extraction d'argiles et de kaolin	Bettrechies	59	1					4,6		
0051.00850	SINIAT	Fabrication d'éléments en plâtre pour la construction	Auneuil	60	1			4,1	68	1,3	46	51
0070.02258	SLME	Fabrication d'autres produits minéraux non métalliques n.c.a.	Santes	59	1			2,6	1,3	0,0099	0,34	2,6
0070.02451	Saint Gobain Sekurit	Façonnage et transformation du verre plat	Aniche	59	1			4,5				
0051.00206	Saint-Gobain SOVIS	Façonnage et transformation du verre plat	Chiery	02	1		0,064	0,048		0,0014		
0070.02425	Stölzle Masnières Parfumerie	Fabrication de verre creux	Masnières	59	1		0,89		76	0,076	2,4	41

Poursuite du tableau sur la page suivante





N°S3IC	Établissement	Libellé activité	Commune	Département	Source <sup>23</sup>	Dioxines et furanes (en milligrammes)	Plomb (en kilogrammes)	COVNM (en tonnes)	NOx (en tonnes)	Poussières totales (en tonnes)	SOx (en tonnes)	CO <sub>2</sub> nb (en milliers de tonnes)
0051.02555	Usine de Gamaches	Fabrication de verre creux	Gamaches	80	1			14				0,91
0070.01630	Usine de Sous Le Bois	Fabrication de carreaux en céramique	Maubeuge	59	1				20		0,16	22
0051.00257	VERALLIA-VAUXROT	Fabrication de verre creux	Crouy	02	1				216	0,53	145	59
0051.01694	Verescence Somme	Fabrication de verre creux	Abbeville	80	1			3,5				
0070.00034	WIENERBERGER SAS	Fabrication de briques, tuiles et produits de construction, en terre cuite	Flines-lez-Raches	59	1							7,1
0070.01180	WINCKELMANS	Fabrication de carreaux en céramique	Lille	59	1				1,1	0,015	0,007	2e-05
0070.02530	briqueteries du nord	Fabrication de briques, tuiles et produits de construction, en terre cuite	Templeuve-en-Pévèle	59	1							3,0
0070.01381	briqueteries du nord	Fabrication de briques, tuiles et produits de construction, en terre cuite	Lomme	59	1							3,0

<sup>23</sup> 1 = GERP  
2 = IREP





## Rejets atmosphériques par secteur industriel

## Impression :

N°S3IC	Établissement	Libellé activité	Commune	Département	Source <sup>24</sup>	Dioxines et furanes (en milligrammes)	Plomb (en kilogrammes)	COVNM (en tonnes)	NO <sub>x</sub> (en tonnes)	Poussières totales (en tonnes)	SO <sub>x</sub> (en tonnes)	CO <sub>2</sub> nb (en milliers de tonnes)
0070.03107	DOURDIN SA	Autre imprimerie (labeur)	Saint-André-lez-Lille	59	1			5,7				
0070.02853	IMPRIMERIE DU CENTRE	Autre imprimerie (labeur)	Bondues	59	1			4,1				
0070.00982	IMPRIMERIE NATIONALE SA	Autre imprimerie (labeur)	Flers-en-Escrebieux	59	1			21		1,1	10	1,6
0282.00002	Imprimerie LEONCE DEPREZ	Autre imprimerie (labeur)	Wancourt	62	1			0,43				
0070.01101	Imprimerie Léonce DEPREZ	Autre imprimerie (labeur)	Ruitz	62	1			0,42				
0070.01916	LENGLET Caudry	Autre imprimerie (labeur)	Caudry	59	1			0,25	2,1			
0070.02879	LENGLET Raillencourt	Autre imprimerie (labeur)	Raillencourt-Sainte-olle	59	1			120	5,4		0,0002	
0070.01179	La Voix du Nord	Imprimerie de journaux	Marcq-en-Barœul	59	1							0,38
0070.02000	MORDACQ Arnaud Imprimerie	Autre imprimerie (labeur)	Aire-sur-la-Lys	62	1			0,31				
0070.01400	SAS CACHE	Autre imprimerie (labeur)	Balinghem	62	1			0,89				
0070.03193	SIB IMPRIMERIE	Autre imprimerie (labeur)	Saint-Léonard	62	1			5,6	2,8			
0070.02909	WEB TECH	Autre imprimerie (labeur)	Comines	59	1			27	3,9			

<sup>24</sup> 1 = GERP

2 = IREP





## Rejets atmosphériques par secteur industriel

## Mécanique et traitement de surfaces :

N°S3IC	Établissement	Libellé activité	Commune	Département	Source <sup>25</sup>	Dioxines et furanes (en milligrammes)	Plomb (en kilogrammes)	COVNM (en tonnes)	NO <sub>x</sub> (en tonnes)	Poussières totales (en tonnes)	SO <sub>x</sub> (en tonnes)	CO <sub>2</sub> nb (en milliers de tonnes)
0051.00912	AGCO	Fabrication de machines agricoles et forestières	Beauvais	60	1			75	2,9		0,024	
0070.01286	AKEBONO ARRAS	Fabrication d'autres équipements automobiles	Monchy-le-Preux	62	1			1,0	1,1	0,097	0,068	
0070.01067	AKERS France Usine de Berlaimont	Fabrication de machines pour la métallurgie	Berlaimont	59	1				5,1		0,046	4,8
0070.01062	ALCATEL SUBMARINE NETWORKS	Fabrication de câbles de fibres optiques	Calais	62	1			0,57	1,5			1,0
0070.00522	ALSTOM Unité de Valenciennes	Construction de locomotives et d'autre matériel ferroviaire roulant	Petite-Forêt	59	1			22				
0070.00708	AREVA NP - ETABLISSEMENT DE JEUMONT	Fabrication d'autres pompes et compresseurs	Jeumont	59	1			2,6	0,87			
0051.01439	AUTONEUM France SASU	Fabrication d'autres équipements automobiles	Ons-en-Bray	60	1							2,6
0070.00654	BENALU	Fabrication de carrosseries et remorques	Liévin	62	1			20				
0070.00681	BOMBARDIER TRANSPORT France SA SITE DE CRESPIN	Construction de locomotives et d'autre matériel ferroviaire roulant	Crespin	59	1			37	4,4			4,2
0070.00819	CMD ENGRENAGES ET REDUCTEURS	Fabrication d'engrenages et d'organes mécaniques de transmission	Cambrai	59	1			3,4		0,059		
0070.00488	CNH Industrial France	Fabrication de machines agricoles et forestières	Croix	59	1			7,4				
0070.02953	DRAKA COMTEQ France	Fabrication de câbles de fibres optiques	Billy-Berclau	62	1				415	25	20	2,5
0070.00798	ENERSYS SARL (ex HAWKER SARL)	Fabrication de piles et d'accumulateurs électriques	Arras	62	1		69			2,0		
0070.00523	EXIDE TECHNOLOGIES SAS	Fabrication de piles et d'accumulateurs électriques	Lille	59	1		8,6			0,13		
0070.01731	FAURECIA INDUSTRIES	Fabrication d'autres équipements automobiles	Hénin-Beaumont	62	1			11				
0070.00829	FRANCAISE DE MECANIQUE	Construction de véhicules automobiles	Douvrin	62	1			0,36	12	0,041	0,081	9,4
0051.01930	Faiveley transport amiens	Construction de locomotives et d'autre matériel ferroviaire roulant	Amiens	80	1			9,5		0,038		
0070.01097	Faurecia	Fabrication d'autres équipements automobiles	Auchel	62	1			0,62				
0070.00511	Fives ECL (Electrification Charpente Levage)	Fabrication d'autres machines spécialisées	Ronchin	59	1			2,5				
0051.00886	GIMA - Groupement International de Mécanique Agricole	Fabrication d'autres équipements automobiles	Beauvais	60	1			1,6	2,1	2,0		

Poursuite du tableau sur la page suivante





N°S3IC	Établissement	Libellé activité	Commune	Département	Source <sup>25</sup>	Dioxines et furanes (en milligrammes)	Plomb (en kilogrammes)	COVNM (en tonnes)	NOx (en tonnes)	Poussières totales (en tonnes)	SOx (en tonnes)	CO <sub>2</sub> nb (en milliers de tonnes)
0070.00825	GRAFTECH FRANCE S.N.C	Fabrication d'autres matériels électriques	Calais	62	1			5,4	28	7,5	425	42
0051.03791	GRISS	Fabrication d'autres articles de robinetterie	Ham	80	1			0,73	0,59			
0070.00684	GRISS	Fabrication d'autres articles de robinetterie	Armentières	59	1				0,31		0,0028	0,3
0070.02479	IGA Grupo Antolin	Fabrication d'autres équipements automobiles	Hénin-Beaumont	62	1			0,19				
0070.04217	JEUMONT Electric	Fabrication de moteurs, génératrices et transformateurs électriques	Jeumont	59	1			7,5	0,038	0,59	0,0019	
0051.04663	MATROT Equipements	Fabrication de machines agricoles et festoires	Noyers-Saint-Martin	60	1			11				
0051.00562	MBK INDUSTRIE	Fabrication de motocycles	Saint-Quentin	02	1			53	4,2		0,035	4,0
0070.00832	MCA	Construction de véhicules automobiles	Maubeuge	59	1			508	22		0,19	23
0070.00637	MG-VALDUNES	Construction de locomotives et d'autre matériel ferroviaire roulant	Dunkerque	59	1				7,4		0,097	9,1
0070.00638	MG-Valdunes	Construction de locomotives et d'autre matériel ferroviaire roulant	Trith-Saint-Léger	59	1				11		0,066	6,1
0051.00728	MW Fance	Fabrication d'autres équipements automobiles	Tergnier	02	1			18				
0070.01289	NEXANS	Fabrication d'autres fils et câbles électroniques ou électriques	Jeumont	59	1		1,3e-08					
0070.02497	NEXANS France Atelier Tréfilerie	Fabrication d'autres fils et câbles électroniques ou électriques	Lens	62	1			0,08		0,7		
0051.04030	NOIROT	Fabrication d'appareils électroménagers	Laon	02	1				3,0	0,0087	0,00024	
0070.00830	PEUGEOT CITROEN AUTOMOBILES SA VALENCIENNES	Fabrication d'autres équipements automobiles	Valenciennes	59	1			3,2	7,0	5,3	0,07	6,6
0070.03600	PLASTIC OMNIUM	Fabrication d'autres équipements automobiles	Ruitz	62	1			41				
0051.01646	POCLAIN HYDRAULICS INDUSTRIES	Fabrication d'équipements hydrauliques et pneumatiques	Verberie	60	1			2,1	0,081	0,0097		1,5
0070.00727	Renault Douai - Usine Georges Besse	Construction de véhicules automobiles	Douai	59	1			348	27	0,029	0,24	28
0070.00711	S A S A	Fabrication de machines pour l'industrie agro-alimentaire	Le Cateau-Cambrésis	59	1			118	1,3		0,0084	
0070.06203	SCHAEFFLER CHAIN DRIVE SYSTEMS	Fabrication d'engrenages et d'organes mécaniques de transmission	Calais	62	1			0,86	1,8	0,47		
0070.01055	SEVELNORD	Construction de véhicules automobiles	Lieu-Saint-Amand	59	1			255	17		0,16	17
0070.02243	SIENOR	Fabrication d'autres équipements automobiles	Lieu-Saint-Amand	59	1				0,96		0,068	
0070.00887	SOCIÉTÉ DE TRANSMISSIONS AUTOMATIQUES	Fabrication d'autres équipements automobiles	Ruitz	62	1				3,2	1,5e-09	0,023	2,9
0070.00747	SOGEFI SUSPENSIONS site de DOUAI	Fabrication d'autres équipements automobiles	Douai	59	1			16	4,0			
0051.02355	STELIA Aerospace - Etablissement de MEAULTE	Construction aéronautique et spatiale	Albert	80	1			51				

Poursuite du tableau sur la page suivante







N°S3IC	Établissement	Libellé activité	Commune	Département	Source <sup>25</sup>	Dioxines et furanes (en milligrammes)	Plomb (en kilogrammes)	COVNM (en tonnes)	NOx (en tonnes)	Poussières totales (en tonnes)	SOx (en tonnes)	CO <sub>2</sub> nb (en milliers de tonnes)
0070.00923	TIM	Construction de véhicules automobiles	Quaëdypre	59	1			52	0,95	0,0052	0,0054	
0070.00676	TITAGARH WAGONS AFR	Construction de locomotives et d'autre matériel ferroviaire roulant	Douai	59	1			36		0,11		
0070.04622	TOYOTA BOSHOKU SOMAIN	Fabrication d'autres équipements automobiles	Somain	59	1			8,3	1,8	0,066	0,48	
0070.03162	TREMOIS	Fabrication d'autres équipements automobiles	Le Cateau-Cambrésis	59	1			20				
0051.01230	Thermal Products France	Fabrication d'autres équipements automobiles	Guiscard	60	1		0,32		0,00095			
0070.02731	Toyota Motor Manufacturing France	Construction de véhicules automobiles	Onnaing	59	1			376	8,5	4,1	2,8	16
0070.00636	VALEO EEM	Fabrication d'équipements électriques et électroniques automobiles	Étapes	62	1			194		0,25		
0051.01917	WHIRLPOOL	Fabrication d'appareils électroménagers	Amiens	80	1			0,14		0,0038		

<sup>25</sup> 1 = GERP  
2 = IREP





## Rejets atmosphériques par secteur industriel

## Sidérurgie, métallurgie :

N°S3IC	Établissement	Libellé activité	Commune	Département	Source <sup>26</sup>	Dioxines et furanes (en milligrammes)	Plomb (en kilogrammes)	COVNM (en tonnes)	NO <sub>x</sub> (en tonnes)	Poussières totales (en tonnes)	SO <sub>x</sub> (en tonnes)	CO <sub>2</sub> nb (en milliers de tonnes)
0070.01225	ACIERIE ET FONDERIE DE LA HAUTE SAMBRE	Fonderie d'acier	Berlaimont	59	1	0,1	2,1	3,0	0,69	1,0	0,016	0,63
0070.00619	AGRATI Fourmies SAS	Fabrication de vis et de boulons	Fourmies	59	1			1,4	1,8	0,001	0,038	
0070.00824	APERAM Stainless France - Site d'Isbergues	Sidérurgie	Isbergues	62	1			1,3	28	3,8	0,069	30
0051.00962	APSM	Métallurgie du plomb, du zinc ou de l'étain	Pont-Sainte-Maxence	60	1	4,0	74	22	9,3	0,27	44	9,7
0070.00955	ARCELORMITTAL AT-LANTIQUE et LORRAINE MARDYCK	Sidérurgie	Grande-Synthe	59	1			3,8	79	3,1	1,1	66
0070.00956	ARCELORMITTAL ATLANTIQUE et LORRAINE SITE DE DUNKERQUE	Sidérurgie	Dunkerque	59	1	11 000	10 018	441	6 498	3 074	9 609	7 732
0051.02504	ARDAGH PRODUCTION FRANCE SAS	Fabrication d'emballages métalliques légers	Roye	80	1			1,7	0,62		0,0052	0,59
0070.00673	ASCO INDUSTRIES ASCOMETAL Usine des Dunes	Sidérurgie	Dunkerque	59	1		417		78	14	64	66
0051.01403	AXIMUM PRODUITS DE SECURITE	Traitement et revêtement des métaux	Nogent-sur-Oise	60	1				0,88			1,4
0070.00630	Agrati Vieux condé	Fabrication de vis et de boulons	Vieux-Condé	59	1			3,8	0,34	1,2	0,05	
0070.00683	Aluminium Dunkerque	Métallurgie de l'aluminium	Loon-Plage	59	1					263	3 196	463
0051.01363	ArcelorMittal Atlantique et Lorraine	Sidérurgie	Montataire	60	1			86	79	2,9	0,59	60
0070.00958	ArcelorMittal Atlantique et Lorraine.	Sidérurgie	Desvres	62	1				10,0	0,051	0,5	
0070.00782	ArcelorMittal Construction France	Fabrication de structures métalliques et de parties de structures	Onnaing	59	1			1,1				
0070.00854	BALL PACKAGING EUROPE France - Ets BIERNE	Fabrication d'emballages métalliques légers	Bierne	59	1			427	9,4		0,078	10
0051.00696	BSL Pipes & Fittings	Fabrication de tubes, tuyaux, profilés creux et accessoires correspondants en acier	Billy-sur-Aisne	02	1			0,0069	0,15	0,19	0,0027	
0070.00635	Befesa Valera	Sidérurgie	Gravelines	59	1	21	7,9	1,7	8,0	1,9	0,3	23
0070.01047	CEREC	Découpage, emboutissage	Recquignies	59	1							4,8
0070.01061	CLOVAL	Traitement et revêtement des métaux	Quiévrechain	59	1			0,0073	0,15	0,028	0,016	
0070.00510	CMP Dunkerque	Fabrication d'autres réservoirs, citernes et conteneurs métalliques	Dunkerque	59	1				0,23		0,028	0,17

Poursuite du tableau sur la page suivante





N°S3IC	Établissement	Libellé activité	Commune	Département	Source <sup>26</sup>	Dioxines et furanes (en milligrammes)	Plomb (en kilogrammes)	COVNM (en tonnes)	NOx (en tonnes)	Poussières totales (en tonnes)	SOx (en tonnes)	CO <sub>2</sub> nb (en milliers de tonnes)
0070.00508	COMILOG DUNKERQUE	Sidérurgie	Gravelines	59	1							103
0070.00869	Crown Emballage France - Outreau	Fabrication d'emballages métalliques légers	Boulogne-sur-Mer	62	1			17				
0070.00895	DCX Chrome SAS	Métallurgie des autres métaux non ferreux	Marly	59	1		0,35			0,11		
0070.00438	DILLINGER FRANCE	Sidérurgie	Grande-Synthe	59	1			3,1	24	1,2	0,39	70
0051.00477	Décapage de l'Aisne	Traitement et revêtement des métaux	Saint-Quentin	02	1			0,012	0,69	0,012	0,018	
0051.01524	EJ Picardie	Fabrication d'autres articles métalliques	Saint-Crépin-Ibouvillers	60	1							62
0070.00480	Europipe	Fabrication de tubes, tuyaux, profilés creux et accessoires correspondants en acier	Grande-Synthe	59	1		0,0002		0,034	9,3e-05		
0070.00469	FAD	Fonderie d'acier	Denain	59	1		1,8		3,1	4,8	0,057	
0070.00467	FONDERIE DE LA SCARPE	Fonderie de fonte	Saint-Laurent-Blangy	62	1					0,059		
0051.01954	FONDERIE LECLERCQ SAS	Fonderie d'autres métaux non ferreux	Oust-Marest	80	1		0,006			0,0026		
0070.00688	FORGITAL-DEMBIERMONT SAS	Forge, estampage, matriçage ; métallurgie des poudres	Hautmont	59	1				12		0,098	11
0070.00787	Fives Industries	Mécanique industrielle	Noyelles-lès-Seclin	59	1			0,11	0,005	8e-05		
0070.00873	Fonderie PHILIPPE	Fonderie de fonte	Liévin	62	1	1,0	0,27	17	0,14	0,43	2,2	4,9
0070.00453	GALVANISATION DE L'ARTOIS	Traitement et revêtement des métaux	Hénin-Beaumont	62	1		6,3			0,11		
0070.00454	GALVANISATION DU CAMBRE-SIS	Traitement et revêtement des métaux	Honnechy	59	1		0,14		0,34	0,00016	0,013	
0070.00720	Glencore Manganèse France	Sidérurgie	Grande-Synthe	59	1	9,1	257	15	166	44	238	230
0070.03489	HENDRICKSON	Fabrication d'articles en fils métalliques, de chaînes et de ressorts	Douai	59	1			0,025	0,47	0,13	0,029	
0070.01856	ISOCAB FRANCE SA	Profilage à froid par formage ou pliage	Grande-Synthe	59	1			0,062				
0051.00333	LE CREUSET SAS	Fabrication d'articles métalliques ménagers	Fresnoy-le-Grand	02	1		21			7,8		
0051.01171	LE PLOMB Français	Métallurgie du plomb, du zinc ou de l'étain	Estrées-Saint-Denis	60	1		14			0,025		
0070.01904	LECOUFFE DARRAS	Traitement et revêtement des métaux	Genech	59	1	0,057	0,014	0,0036		0,0011	0,0073	1e-06
0070.04422	LES FONDERIES DE MARLY	Fonderie d'acier	Marly	59	1					0,31		
0070.00849	LONGORACCORD	Fabrication de tubes, tuyaux, profilés creux et accessoires correspondants en acier	La Longueville	59	1			0,79	0,073	0,095	0,022	
0070.00851	Laminés Marchands Européens	Sidérurgie	Trith-Saint-Léger	59	1	80	545	33		55		77
0070.01070	MAUSER FRANCE	Fabrication d'autres réservoirs, citernes et conteneurs métalliques	Saint-Amand-les-Eaux	59	1				1,3		0,12	
0051.04064	MAUSER FRANCE Usine de MONTATAIRE	Fabrication de fûts et emballages métalliques similaires	Montataire	60	1			1,6	3,6			

Poursuite du tableau sur la page suivante





N°S3IC	Établissement	Libellé activité	Commune	Département	Source <sup>26</sup>	Dioxines et furanes (en milligrammes)	Plomb (en kilogrammes)	COVNM (en tonnes)	NOx (en tonnes)	Poussières totales (en tonnes)	SOx (en tonnes)	CO <sub>2</sub> nb (en milliers de tonnes)
0051.01264	MONTUPET	Fonderie de métaux légers	Laigneville	60	1			23				
0070.00535	NEXANS FRANCE Atelier Coulée	Métallurgie du cuivre	Lens	62	1			133	13	1,0	9,1	
0051.00058	NLMK COATING S.A.	Sidérurgie	Beautor	02	1				9,3		0,078	8,9
0070.00870	NORD CHROME	Traitement et revêtement des métaux	Grande-Synthe	59	1			0,36				
0070.00821	NYRSTAR France	Métallurgie du plomb, du zinc ou de l'étain	Auby	59	1		2,0		34	3,4	423	18
0070.00783	OUTINORD	Fabrication de structures métalliques et de parties de structures	Saint-Amand-les-Eaux	59	1			9,8				
0070.00837	OUTREAU TECHNOLOGIES	Fonderie d'acier	Outreau	62	1	0,041	3,7	5,4		10		
0051.00869	POUDMET	Métallurgie du cuivre	Bailleval	60	1					0,096		
0070.00758	PROMERAC	Traitement et revêtement des métaux	Douai	59	1				0,13	0,014	0,0087	0,11
0070.02134	RAILTECH	Sidérurgie	Raismes	59	1					0,32		
0070.00750	RECYTECH sa	Métallurgie du plomb, du zinc ou de l'étain	Fouquières-lès-Lens	62	1	5,5	57	148	8,4	4,2	29	65
0070.00749	REFINAL Industries	Métallurgie de l'aluminium	Sequedin	59	1							14
0051.01072	REGEAL	Métallurgie de l'aluminium	Compiègne	60	1	6,7	6,2	5,3	19	2,1	10	16
0070.01052	SI2D	Traitement et revêtement des métaux	Raismes	59	1			2,2	0,16			
0070.03219	STAUB Fonderie	Fabrication d'articles métalliques ménagers	Merville	59	1	3,5	4,0	0,8	0,48	0,088		
0070.00715	Sambre et Meuse	Fonderie d'acier	Feignies	59	1		3,9	2,3		5,7		0,71
0051.00663	Société Industrielle des Fontes	Fonderie de fonte	Saint-Quentin	02	1		5,1			0,49		
0051.01390	Sté JP ARBEZ	Fabrication d'autres articles métalliques	La Neuville-Roy	60	1		0,46					
0070.01833	TATA STEEL MAUBEUGE SAS	Sidérurgie	Maubeuge	59	1		3,4	217	50	0,48	0,85	52
0070.03522	TOYOTOMI Europe	Découpage, emboutissage	Onnaing	59	1			0,0065	0,51	0,00089		
0070.02377	ThyssenKrupp Electrical Steel UGO S.A.S.	Sidérurgie	Isbergues	62	1			2,8	10	0,33	14	21
0070.03839	UMICORE Building Products France	Métallurgie du plomb, du zinc ou de l'étain	Auby	59	1		0,9		1,4	0,32	0,36	
0051.01337	URANIE INTERNATIONAL	Traitement et revêtement des métaux	Lacroix-Saint-Ouen	60	1			0,4	0,031			0,023
0070.00980	VALLOUREC FITTINGS	Fabrication de tubes, tuyaux, profilés creux et accessoires correspondants en acier	Maubeuge	59	1				0,75			0,71
0070.00632	VALLOUREC TUBES FRANCE Etablissement de la tuberie de Saint Saulve	Fabrication de tubes, tuyaux, profilés creux et accessoires correspondants en acier	Saint-Saulve	59	1			1,4	46	13	0,0013	43
0070.00633	VALLOUREC Tuberie d'Aulnoye	Fabrication de tubes, tuyaux, profilés creux et accessoires correspondants en acier	Aulnoye-Aymeries	59	1			4,3	20	0,13	0,26	24
0070.02417	VANYWAEDE	Métallurgie du cuivre	Cappelle-la-Grande	59	1		0,82					

Poursuite du tableau sur la page suivante





N°S3IC	Établissement	Libellé activité	Commune	Département	Source <sup>26</sup>	Dioxines et furanes (en milligrammes)	Plomb (en kilogrammes)	COVNM (en tonnes)	NOx (en tonnes)	Poussières totales (en tonnes)	SOx (en tonnes)	CO <sub>2</sub> nb (en milliers de tonnes)
0070.00631	VOGFR	Fabrication de tubes, tuyaux, profilés creux et accessoires correspondants en acier	Aulnoye-Aymeries	59	1			94	0,014		0,0025	
0070.03191	Vallourec Drilling Products FRANCE	Fabrication de tubes, tuyaux, profilés creux et accessoires correspondants en acier	Aulnoye-Aymeries	59	1				1,7	0,041	0,15	6,1
0070.02398	Vallourec Tubes France - Aciérie de Saint-saulve	Sidérurgie	Saint-Saulve	59	1	85	59	8,2	30	16	0,27	56
0070.00471	flandria ALUMINIUM	Métallurgie de l'aluminium	Warneton	59	1		0,016		3,3	0,05		4,1
0051.04079	fonderie DAVERGNE	Fonderie d'autres métaux non ferreux	Feuquières-en-Vimeu	80	1					0,014		

<sup>26</sup> 1 = GERP  
2 = IREP





## Rejets atmosphériques par secteur industriel

## Textile, habillement, cuir &amp; peaux :

N°S3IC	Établissement	Libellé activité	Commune	Département	Source <sup>27</sup>	Dioxines et furanes (en milligrammes)	Plomb (en kilogrammes)	COVNM (en tonnes)	NO <sub>x</sub> (en tonnes)	Poussières totales (en tonnes)	SO <sub>x</sub> (en tonnes)	CO <sub>2</sub> nb (en milliers de tonnes)
0070.00929	COLOREDO	Ennoblement textile	Caudry	59	1							3,5
0070.00740	DECOSTER CAULLIEZ	Ennoblement textile	La Gorgue	59	1				1,9			
0070.00575	DICKSON CONSTANT	Tissage	Wasquehal	59	1				1,9			1,8
0070.00578	DOUNOR	Fabrication de non-tissés, sauf habillement	Neuville-en-Ferrain	59	1			8,8	0,005	0,63	0,0005	
0070.00803	PGI FRANCE	Fabrication de non-tissés, sauf habillement	Bailleul	59	1			5,9	8,7	0,22	0,13	7,5
0051.02201	SAINTE FRERES	Fabrication d'autres textiles techniques et industriels	Flixecourt	80	1			4,5	2,7			

<sup>27</sup> 1 = GERP

2 = IREP







## 2 Les rejets dans les eaux

**Source des données :** GEREP, IREP, GIDAF (industrie), AUTOSTEP (stations d'épuration urbaines).

Les données sont reproduites sous la responsabilité des déclarants ; l'algorithme constituant les émissions des industries donne la priorité aux données issues du logiciel GIDAF devant celles issues du registre national. Les émissions évaluées à partir du logiciel GIDAF peuvent être calculées soit par la somme des valeurs journalières, soit par la moyenne des valeurs multipliée par la période de rejet estimé (laquelle est elle-même estimée soit à partir des déclarations, soit à partir du nombre de jours travaillés ; à défaut, il est pris égal au nombre de jours dans l'année). Une relecture est effectuée en dernier lieu de manière à corriger les anomalies résiduelles.

Les fichiers de l'algorithme sont tenus à la disposition du public sur simple demande au format brut (langage python 2.7).

Les rejets pris en considération dans cette section sont entendus au sens strict : les flux de substances liés aux eaux en entrée de process ne sont pas déduits des rejets.

---

<b>2.1</b>	<b>Les émissions de demande biochimique en oxygène à cinq jours</b>	<b>72</b>
<b>2.2</b>	<b>Les émissions de demande chimique en oxygène</b>	<b>80</b>
<b>2.3</b>	<b>Les émissions de matières en suspension</b>	<b>88</b>
<b>2.4</b>	<b>Les émissions d'azote global</b>	<b>96</b>
<b>2.5</b>	<b>Les émissions de phosphore total</b>	<b>106</b>
<b>2.6</b>	<b>Les émissions déclarées par secteur industriel</b>	<b>116</b>

---







### Quelques repères sur la pollution des eaux

La directive européenne 2000/60/CE du 23 octobre 2000, dite “directive Cadre sur l’eau”, définit la pollution comme “l’introduction directe ou indirecte, par suite de l’activité humaine, de substances ou de chaleur dans l’air, l’eau ou le sol, susceptibles de porter atteinte à la santé humaine ou à la qualité des écosystèmes aquatiques ou des écosystèmes terrestres dépendant directement des écosystèmes aquatiques, qui entraînent des détériorations aux biens matériels, une détérioration ou une entrave à l’agrément de l’environnement ou à d’autres utilisations légitimes de ce dernier”.

Cette pollution peut apparaître dans les fossés, les rivières, les fleuves, les canaux, les marais, les lacs, la mer, les eaux souterraines.

Les trois sources principales de la pollution de l’eau sont :

- les rejets urbains résultant de la collecte et du traitement éventuel des eaux usées des ménages, des locaux recevant du public, des commerces, ainsi que du ruissellement des eaux pluviales dans les zones urbaines ;
- les rejets agricoles résultant de la percolation des eaux de pluies dans les sols, de l’épandage de produits chimiques sur les sols, des activités maraîchères et d’élevage ;
- les rejets industriels.

Les conséquences de cette pollution peuvent être classées en trois catégories principales :

- les conséquences sanitaires ont trait à la santé de la population humaine et peuvent être liées à l’ingestion d’eau, de poissons, etc., mais aussi au simple contact avec le milieu aquatique ;
- les conséquences écologiques concernent la dégradation du milieu biologique. Elles se mesurent en comparant l’état du milieu pollué par rapport à ce qu’il aurait été sans pollution ;
- les conséquences esthétiques sont, par définition, les plus perceptibles, et ce sont donc celles dont les riverains et le grand public auront, en premier, conscience.

Les phénomènes de pollution se traduisent généralement par des modifications des caractéristiques physico-chimiques du milieu récepteur.





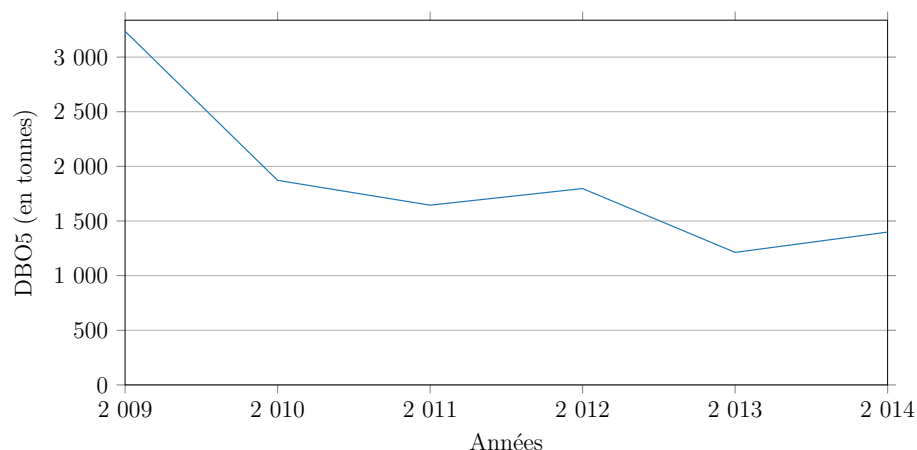
## 2.1 Les émissions de demande biochimique en oxygène à cinq jours

### Origines et effets

Les rejets renfermant des substances organiques sont à l'origine d'une consommation de l'oxygène présent dans le milieu aquatique qui les reçoit. Ils peuvent, s'ils sont trop abondants, tuer le poisson par asphyxie. Une pollution par les matières organiques peut se caractériser par différents paramètres dont la demande biochimique en oxygène au bout de cinq jours ou DBO5 : elle exprime la quantité d'oxygène nécessaire à la destruction ou à la dégradation des matières organiques d'une eau par les micro-organismes du milieu.

Pour une eau naturelle superficielle (rivière, étang, etc.), ce paramètre traduit la consommation d'oxygène relative au phénomène d'auto-épuration. Le dosage de la DBO5, qui traduit l'effet des transformations biochimiques relatives à la majeure partie des composés carbonés, est réalisé par comparaison entre la teneur initiale en oxygène dissous et la teneur résiduelle dans l'effluent après incubation à l'obscurité pendant cinq jours à 20°C. Les valeurs de DBO5 mesurées dans l'industrie peuvent être très faibles pour des eaux résiduaires peu biodégradables et aller jusqu'à plusieurs grammes par litre dans des secteurs comme l'agro-alimentaire. Les flux de DBO5 peuvent s'exprimer en équivalent habitant (article R. 2224-6 du code général des collectivités territoriales : 60 g de DBO5/jour soit 21,6 kg de DBO5/an).

### Les émissions industrielles dans les eaux déclarées de 2009 à 2014 (rejets directs au milieu) :



Année	Émissions (tonnes)	Évolution	Évolution à périmètre constant <sup>28</sup>
2009	3 236		
2010	1 872	- 42,2 %	- 48,5 %
2011	1 645	- 12,1 %	- 16,6 %
2012	1 797	+ 9,3 %	+ 23,5 %
2013	1 213	- 32,5 %	- 34,7 %
2014	1 399	+ 15,3 %	+ 5,7 %

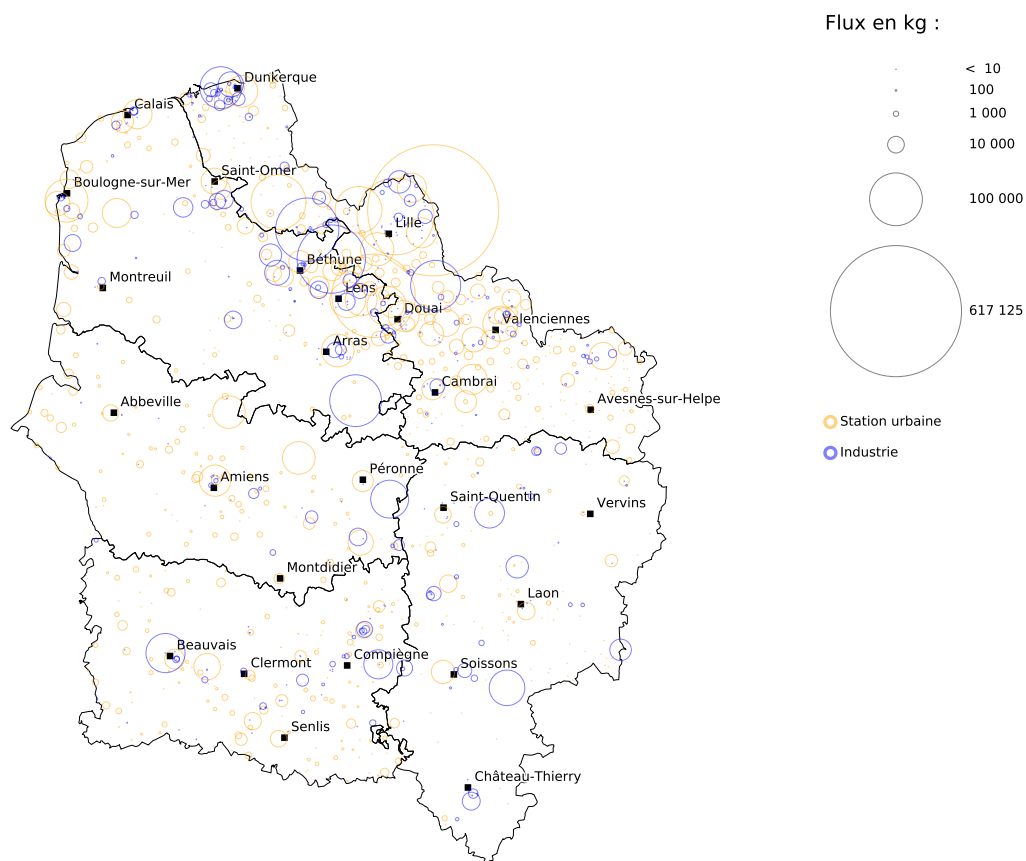
<sup>28</sup> Évolution tenant compte des seules entreprises présentes en années N et N-1





### Carte des émissions 2014 :

#### DBO5 : rejets directs (2014)

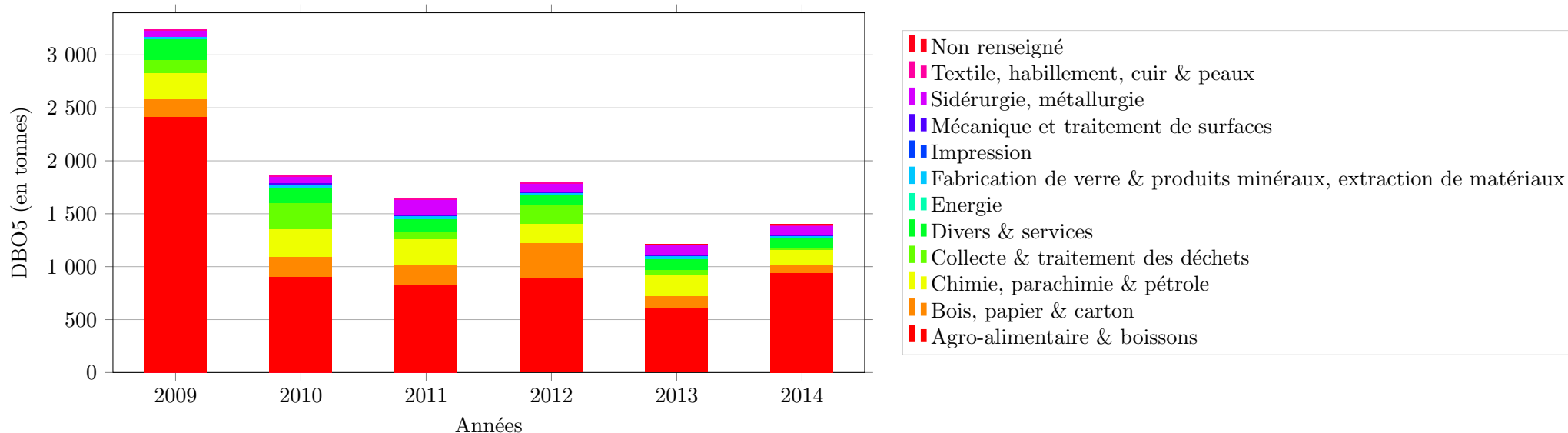


Fond cartographique : IGN Geofla® Communes  
Données industries : DREAL d'après registre national des émissions polluantes et des déchets, logiciel GIDAF  
Données stations : DREAL d'après services de police de l'eau départementaux (DDT(M))  
Réalisation : DREAL Hauts-de-France, service Information, Développement Durable et Évaluation Environnementale





Les émissions industrielles déclarées par secteurs d'activité :



Secteur d'activité	2009	2010	2011	2012	2013	2014
Agro-alimentaire & boissons	74,7 %	48,4 %	50,6 %	50,0 %	50,9 %	67,0 %
Bois, papier & carton	5,0 %	10,1 %	11,1 %	18,3 %	8,6 %	6,2 %
Chimie, parachimie & pétrole	7,8 %	14,0 %	15,0 %	9,8 %	17,1 %	9,7 %
Collecte & traitement des déchets	3,8 %	13,3 %	3,9 %	9,8 %	3,2 %	1,6 %
Divers & services	6,0 %	7,5 %	7,5 %	5,3 %	8,7 %	6,4 %
Energie	0,1 %	0,1 %	0,1 %	0,0 %	0,1 %	0,0 %
Fabrication de verre & produits minéraux, extraction de matériaux	0,6 %	1,2 %	1,7 %	1,0 %	2,5 %	1,2 %
Impression	0,0 %	0,0 %	0,0 %	0,0 %	0,0 %	0,0 %
Mécanique et traitement de surfaces	0,2 %	0,9 %	0,9 %	0,6 %	0,8 %	0,7 %
Non renseigné				0,0 %	0,0 %	0,0 %
Sidérurgie, métallurgie	1,6 %	3,4 %	8,5 %	4,3 %	6,9 %	6,2 %
Textile, habillement, cuir & peaux	0,2 %	1,1 %	0,7 %	0,7 %	1,2 %	0,8 %





## Les 37 établissements représentant 80 % des rejets industriels déclarés :

N°S3IC	Établissement	Dpt	Commune	Activité	DBO5 (rejet final au milieu en kg)					Évolution <sup>29</sup>	
					2009	2010	2011	2012	2013		2014
0070.00666	ARDO VIOLAINES SAS	62	Violaines	Agro-alimentaire & boissons						167 416	
0070.02546	Roquette Frères	62	Lestrem	Agro-alimentaire & boissons	95 565	82 579	122 362	191 592	146 189	143 706	→
0070.00855	BELL- usine de Vaulx-Vraucourt	62	Vaulx-Vraucourt	Agro-alimentaire & boissons						96 247	
0070.01919	LEROUX	59	Orchies	Agro-alimentaire & boissons	100 888	117 415	111 903	113 274	75 200	89 817	↗
0070.00956	ARCELORMITTAL ATLAN-TIQUE et LORRAINE SITE DE DUNKERQUE	59	Dunkerque	Sidérurgie, métallurgie	38 541	50 919	54 045	58 583	59 521	63 023	↗
0051.00918	SPONTEX SAS	60	Beauvais	Divers & services	142 598	95 641	68 542	58 563	53 877	54 967	→
0051.02374	Bonduelle Europe Long Life Estrées	80	Péronne	Agro-alimentaire & boissons	38 534		18 187	38 162	17 747	51 570	↗↗
0051.04640	LACTINOV BRAINE	02	Braine	Agro-alimentaire & boissons					11 400	45 484	↗↗
0051.00521	TEREOS France	02	Origny-Sainte-Benoite	Agro-alimentaire & boissons	41 644	12 629	45 708	35 443	34 544	32 043	↘
0051.05788	WEYLICHEM LAMOTTE SAS	60	Trosly-Breuil	Chimie, parachimie & pétrole	65 442	77 512	91 484	28 534	32 579	30 422	↘
0070.01038	Jean CABY	59	Saint-André-lez-Lille	Agro-alimentaire & boissons						24 332	
0070.00588	SRD - Société de la Raffinerie de Dunkerque	59	Dunkerque	Chimie, parachimie & pétrole					14 220	22 857	↗↗
0070.02319	DELIFRANCE	62	Labeuvrière	Agro-alimentaire & boissons						22 331	
0070.00745	AHLSTROM SPECIALTIES	59	Bousbecque	Bois, papier & carton					16 568	18 123	↗
0051.00536	William Saurin	02	Pouilly-sur-Serre	Agro-alimentaire & boissons		14 302	15 050	19 072	13 105	17 983	↗↗
0070.00936	TEREOS FRANCE	62	Lillers	Agro-alimentaire & boissons	23 283	16 871	13 145	15 007	8 173	17 612	↗↗
0051.00293	EVERBAL	02	Évergnicourt	Bois, papier & carton		14 591	52 337	50 750		16 624	
0070.00627	LIONOR SA	59	Steenbecque	Agro-alimentaire & boissons					5 449	15 411	↗↗
0070.03454	DELPPIERRE MER ET TRADITION	62	Hesdin-l'Abbé	Agro-alimentaire & boissons					8 056	15 055	↗↗
0070.01030	SICAL	62	Lumbres	Bois, papier & carton		34 136	33 150	143 210		13 612	
0070.00621	ARC FRANCE - Site d'Arques	62	Arques	Fabrication de verre & produits minéraux, extraction de matériaux		12 391	14 773		18 994	12 134	↘↘
0051.00143	Greenfield SAS	02	Château-Thierry	Bois, papier & carton		21 139	14 834	10 984	9 568	11 554	↗↗
0070.01103	MAIRIE DE SAINT POL SUR TERNOISE	62	Saint-Pol-sur-Ternoise	Divers & services			13 381	15 291	12 946	11 147	↘
0051.02404	Tereos Syral SAS Etablissement de NESLE	80	Mesnil-Saint-Nicaise	Agro-alimentaire & boissons		40 252	42 487	45 387	60 246	11 146	↘↘
0070.00778	MAXAM TAN	62	Mazingarbe	Chimie, parachimie & pétrole		10 705	12 802		11 109	10 900	→
0070.00535	NEXANS FRANCE Atelier Coulée	62	Lens	Sidérurgie, métallurgie					10 006	10 677	↗
0070.01153	Centre de Stockage de déchets de Dannes	62	Dannes	Collecte & traitement des déchets		13 601		34 183	25 989	10 242	↘↘
0070.00489	NorPaper Avot Vallée	62	Saint-Omer	Bois, papier & carton		14 921	13 322		9 038	9 518	↗
0051.00467	ROQUETTE Frères	02	Montigny-Lengrain	Agro-alimentaire & boissons		25 025	31 503	23 447	22 450	9 239	↘↘
0051.05839	Hexion France SAS	60	Ribécourt-Dreslincourt	Chimie, parachimie & pétrole					8 474	9 186	↗
0070.00436	Brasserie HEINEKEN de Mons	59	Mons-en-Barœul	Agro-alimentaire & boissons			13 687	207 717	6 771	9 034	↗↗
0070.00940	STORA ENSO CORBEHEM	62	Brebières	Bois, papier & carton	23 825	38 607	36 679	70 518	30 020	8 377	↘↘
0070.01045	Cargill Haubourdin SAS	59	Haubourdin	Agro-alimentaire & boissons					12 496	8 228	↘↘

Poursuite du tableau sur la page suivante





N°S3IC	Établissement	Dpt	Commune	Activité	DBO5 (rejet final au milieu en kg)					Évolution <sup>29</sup>	
					2009	2010	2011	2012	2013		2014
0070.00846	McCain Alimentaire	62	Harnes	Agro-alimentaire & boissons		36 084	19 826	21 866	55 946	8 139	↘↘
0070.00797	Société Industrielle des Oléagineux	62	Saint-Laurent-Blangy	Agro-alimentaire & boissons					7 165	8 106	↗
0070.00658	TEREOS Sucrerie d'Escaudoevres	59	Escaudoevres	Agro-alimentaire & boissons	24 417	38 629	39 444	24 785	7 741	7 896	→
0051.00190	Dow France SAS - Site de Chauny	02	Chauny	Chimie, parachimie & pétrole				11 582		7 467	

<sup>29</sup> ↗↗ = hausse supérieure à 20 %  
↗ = hausse comprise entre 5 et 20 %  
→ = évolution inférieure à 5 % à la hausse ou à la baisse  
↘↘ = baisse comprise entre 5 et 20 %  
↘ = baisse supérieure à 20 %





## Les 51 stations d'épuration urbaines représentant 80 % des rejets urbains connus :

Nom de la station d'épuration	Dpt	Commune	Tranche d'obligation	Débit entrant moyen journalier (en m3) 2014	Rendement moyen 2014	DBO5 (rejet final au milieu en kg)						Évolution <sup>30</sup>
						2009	2010	2011	2012	2013	2014	
ROUBAIX WATTRELOS	59	Wattrelos	+ 100 000 EH	41 109 067	89,7 %		157 778	128 267	137 715	1 028 072	617 125	↕↕
Henin-Beaumont	62	Hénin-Beaumont	+ 100 000 EH	6 124 342	83,0 %				96 025	169 960	250 158	↕↕
Lille C. U. Marquette	59	Marquette-lez-Lille	+ 100 000 EH	49 922 467	96,4 %		591 297	523 517	646 936	240 999	211 186	↕
HAZEBROUCK	59	Hazebrouck	10 000 à 100 000 EH	3 399 555	67,5 %		13 423	10 999	14 676		108 321	
ARMENTIERES (belgique)	59	Armentières	10 000 à 100 000 EH	9 377 359	81,4 %					18 396	78 826	↕↕
BOULOGNE SUR MER	62	Outreau	+ 100 000 EH	8 332 134	97,0 %		90 716	57 165	129 319	68 945	66 155	↕
Courcelles Les Lens	62	Courcelles-lès-Lens	10 000 à 100 000 EH	2 765 830	63,3 %				32 314	16 156	55 041	↕↕
LENS Loison Sous Lens	62	Loison-sous-Lens	+ 100 000 EH	8 276 944	95,4 %		76 881	186 746	76 066	89 017	46 584	↕↕
Valenciennes	59	Valenciennes	+ 100 000 EH	4 950 386	96,6 %					39 698	43 906	↕
FACHES-THUMESNIL Lille-C.U.-Houplin Anco	59	Houplin-Ancoisne	+ 100 000 EH	9 091 822	96,8 %					57 220	39 519	↕↕
Arras (St Laurent Blangy)	62	Saint-Laurent-Blangy	+ 100 000 EH	9 585 264	96,7 %		33 099	30 691	46 403	32 378	38 400	↕
ALBERT	80	Albert	10 000 à 100 000 EH	1 524 392	79,4 %						38 312	
BEAUVAIL SE	80	Beauval	2 000 à 10 000 EH	191 011	39,9 %						37 965	
Fouquières les Lens	62	Fouquières-lès-Lens	10 000 à 100 000 EH	7 700 264	92,3 %		33 004	39 508	43 912	54 107	36 547	↕↕
COUDEKERQUE BRANCHE	59	Coudekerque-Village	+ 100 000 EH	5 993 834	96,9 %		27 932	26 405	34 218	35 631	36 197	↕
AMIENS	80	Amiens	+ 100 000 EH	9 055 653	98,8 %		28 806	31 222	29 093	31 397	35 323	↕
Douai	59	Douai	+ 100 000 EH	9 832 844	98,6 %		53 599	39 049	41 459	47 325	34 019	↕↕
SAINT-AUBERT SE	59	Saint-Aubert	10 000 à 100 000 EH	337 905	69,1 %						32 329	
VILLENEUVE-D'ASCQ	59	Villeneuve-d'Ascq	+ 100 000 EH	8 270 532	97,4 %					19 905	32 268	↕↕
JACQUES MONOD	62	Calais	+ 100 000 EH	4 151 553	97,5 %		27 688	23 659	24 523	31 742	30 453	↕
TOURCOING NEUVILLE-EN-FERRAIN	59	Neuville-en-Ferrain	10 000 à 100 000 EH	6 764 729	95,5 %		24 234	21 109	48 723	60 195	30 335	↕↕
DESVRES	62	Desvres	2 000 à 10 000 EH	469 639	74,1 %						30 217	
Maubeuge	59	Maubeuge	10 000 à 100 000 EH	6 116 950	96,9 %		22 447	18 751	26 532	25 381	26 298	↕
SOMAIN	59	Somain	10 000 à 100 000 EH	2 402 230	90,2 %		27 226	10 923	39 068	20 378	26 090	↕↕
BRESLES	60	Bresles	10 000 à 100 000 EH	407 481	79,1 %						25 288	
SAINT-OMER	62	Saint-Omer	+ 100 000 EH	2 970 458	97,0 %				24 900	35 443	24 044	↕↕
NESLE NOUVELLE SE	80	Nesle	10 000 à 100 000 EH	252 681	86,3 %						22 906	
DENAIN WAVRECHAIN SOUS DENAIN	59	Denain	10 000 à 100 000 EH	3 385 475	95,1 %		60 960	13 200	15 368	17 206	22 195	↕↕
LE PORTEL	62	Le Portel	10 000 à 100 000 EH	1 834 755	93,8 %					22 358	21 365	↕
AUBERCHICOURT	59	Auberchicourt	10 000 à 100 000 EH	1 616 372	91,1 %		14 802	22 444	17 927	28 349	21 133	↕↕
AUBY	59	Auby	10 000 à 100 000 EH	3 653 541	86,1 %						19 622	
POMMIERS	02	Pommiers	10 000 à 100 000 EH	3 063 667	97,3 %						19 399	
BETHUNE	62	Béthune	10 000 à 100 000 EH	5 373 770	97,6 %				38 463	24 991	17 641	↕↕

Poursuite du tableau sur la page suivante





Nom de la station d'épuration	Dpt	Commune	Tranche d'obligation	Débit entrant moyen journalier (en m <sup>3</sup> ) 2014	Rendement moyen 2014	DBO5 (rejet final au milieu en kg)						Évolution <sup>30</sup>
						2009	2010	2011	2012	2013	2014	
RUE DE TOUL	62	Calais	10 000 à 100 000 EH	3 504 417	96,9 %		12 619	11 854			17 480	
CAUDRY BEAUVOIS 2	59	Beauvois-en-Cambrésis	10 000 à 100 000 EH	1 996 839	97,6 %		16 789	13 085			16 944	
CAMBRAI	59	Neuville-Saint-Rémy	10 000 à 100 000 EH	4 302 531	98,1 %		18 086	15 665	24 034	17 527	16 621	↘
PERONNE	80	Péronne	10 000 à 100 000 EH	509 819	90,6 %						15 922	
BULLY-LES-MINES Mazingarbe	62	Mazingarbe	10 000 à 100 000 EH	2 563 505	96,8 %		18 626	11 242	19 330	20 197	15 453	↘↘
BRUAY-LA-BUISSIERE	62	Bruay-la-Buissière	10 000 à 100 000 EH	2 564 007	97,7 %		12 474	20 287	21 147	24 974	14 786	↘↘
BEAUVAIS	60	Beauvais	+ 100 000 EH	4 871 777	99,2 %						14 150	
ARQUES	62	Arques	10 000 à 100 000 EH	1 868 984	97,2 %			11 177		18 867	13 605	↘↘
AUCHY-HAISNES SE	62	Auchy-les-Mines	10 000 à 100 000 EH	1 106 931	87,5 %				165 033	175 166	13 300	↘↘
FRESNES SUR ESCAUT	59	Fresnes-sur-Escaut	10 000 à 100 000 EH	2 053 680	97,4 %						12 565	
Trith-St-Léger	59	Trith-Saint-Léger	10 000 à 100 000 EH	1 074 930	92,3 %					17 260	12 379	↘↘
GRANDE-SYNTHÉ	59	Grande-Synthe	+ 100 000 EH	2 454 207	98,3 %			10 385	14 931	14 253	12 269	↘
WIMEREUX	62	Wimereux	10 000 à 100 000 EH	1 093 941	94,4 %						12 116	
TERGNIER	02	Tergnier	10 000 à 100 000 EH	2 565 896	95,9 %						11 004	
LAON	02	Laon	10 000 à 100 000 EH	2 798 406	97,7 %						10 928	
MONTATAIRE	60	Montataire	+ 100 000 EH	3 188 151	99,1 %						10 644	
Bruay-sur-Escaut	59	Bruay-sur-l'Escaut	10 000 à 100 000 EH	582 206	90,8 %						9 887	
GAUCHY	02	Gauchy	+ 100 000 EH	5 838 206	99,3 %			10 388			9 860	

- <sup>30</sup> ↗↗ = hausse supérieure à 20 %  
 ↗ = hausse comprise entre 5 et 20 %  
 → = évolution inférieure à 5 % à la hausse ou à la baisse  
 ↘↘ = baisse comprise entre 5 et 20 %  
 ↘ = baisse supérieure à 20 %







Les rejets des stations d'épuration urbaines supérieures à 2000 équivalent-habitants :

Département	Nb STEU + 2000 EH	Flux reçus	Flux éliminés	Flux rejetés au milieu	Évolution des flux rejetés au milieu naturel										Rendement global moyen
					2014/2009		2014/2010		2014/2011		2014/2012		2014/2013		
					t/an	%	t/an	%	t/an	%	t/an	%	t/an	%	
Aisne	36	4 144	4 071	73			57	+ 363 %	56	+ 342 %	44	+ 150 %	32	+ 78 %	98,2 %
Nord	118	33 365	31 661	1 704			474	+ 39 %	668	+ 64 %	431	+ 34 %	-288	- 14 %	94,9 %
Oise	67	7 908	7 774	134			110	+ 469 %	118	+ 738 %	109	+ 432 %	102	+ 322 %	98,3 %
Pas-de-Calais	78	17 439	16 598	842			413	+ 96 %	338	+ 67 %	-58	- 6,5 %	-137	- 14 %	95,2 %
Somme	41	6 747	6 535	212			112	+ 112 %	113	+ 114 %	109	+ 105 %	99	+ 87 %	96,9 %





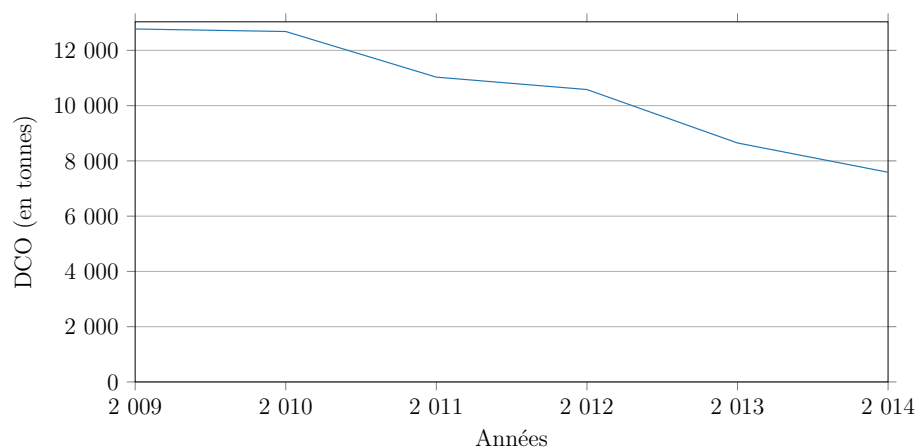
## 2.2 Les émissions de demande chimique en oxygène

### Origines et effets

Les rejets renfermant des substances organiques sont à l'origine d'une consommation de l'oxygène présent dans le milieu aquatique qui les reçoit. Ils peuvent, s'ils sont trop abondants, tuer le poisson par asphyxie. Une pollution par les matières organiques peut se caractériser par différents paramètres dont la demande chimique en oxygène : elle représente la quantité d'oxygène consommée, exprimée en milligrammes par litre, par les matières oxydables chimiquement contenues dans un effluent. Selon la méthode normalisée, il s'agit de l'oxydation par un excès de dichromate de potassium ( $K_2Cr_2O_7$ ) en milieu acide, des matières oxydables contenues dans l'effluent.

La DCO constitue un précieux indicateur de la présence de polluants dans les eaux résiduaires. Elle est représentative de la majeure partie des composés organiques mais également de sels minéraux oxydables (sulfures, chlorures, etc.). Les eaux résiduaires industrielles peuvent fréquemment atteindre des valeurs de plusieurs grammes par litre en demande chimique en oxygène.

### Les émissions industrielles dans les eaux déclarées de 2009 à 2014 (rejets directs au milieu) :



Année	Émissions (tonnes)	Évolution	Évolution à périmètre constant <sup>31</sup>
2009	12 774		
2010	12 682	- 0,7 %	- 7,7 %
2011	11 031	- 13,0 %	- 17,2 %
2012	10 582	- 4,1 %	+ 3,2 %
2013	8 649	- 18,3 %	- 19,0 %
2014	7 589	- 12,3 %	- 14,5 %

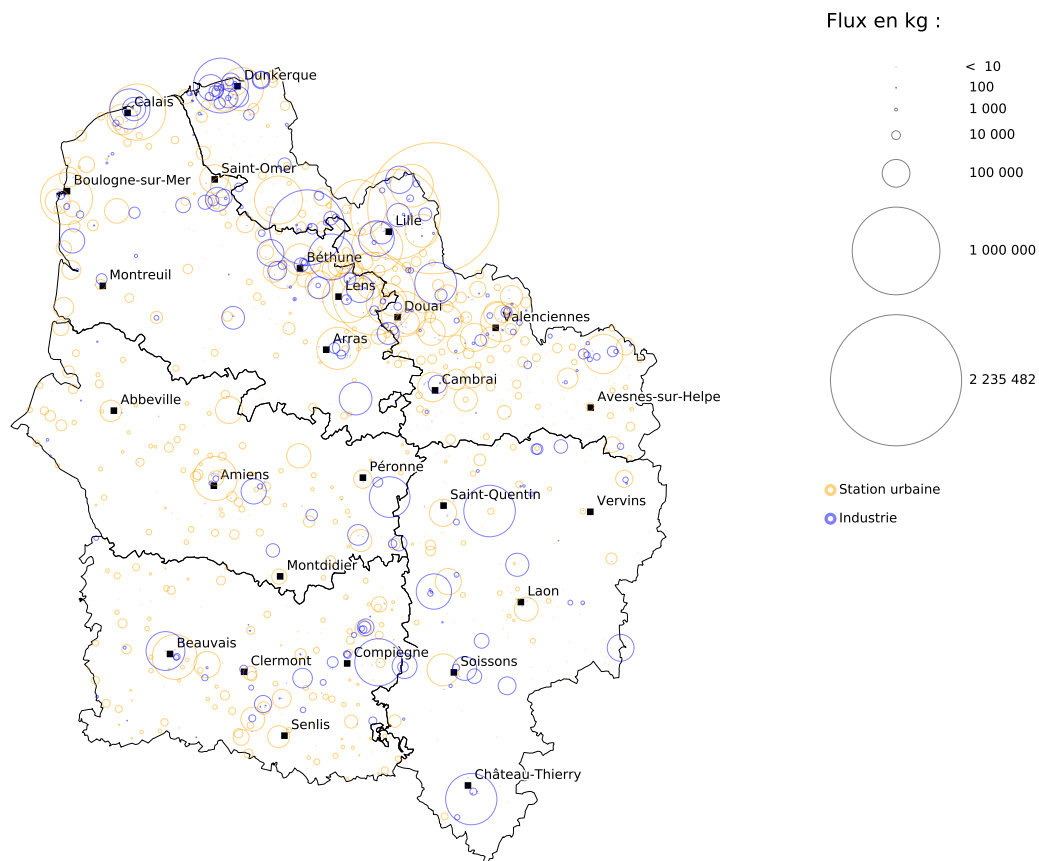
<sup>31</sup> Évolution tenant compte des seules entreprises présentes en années N et N-1





Carte des émissions 2014 :

DCO : rejets directs (2014)

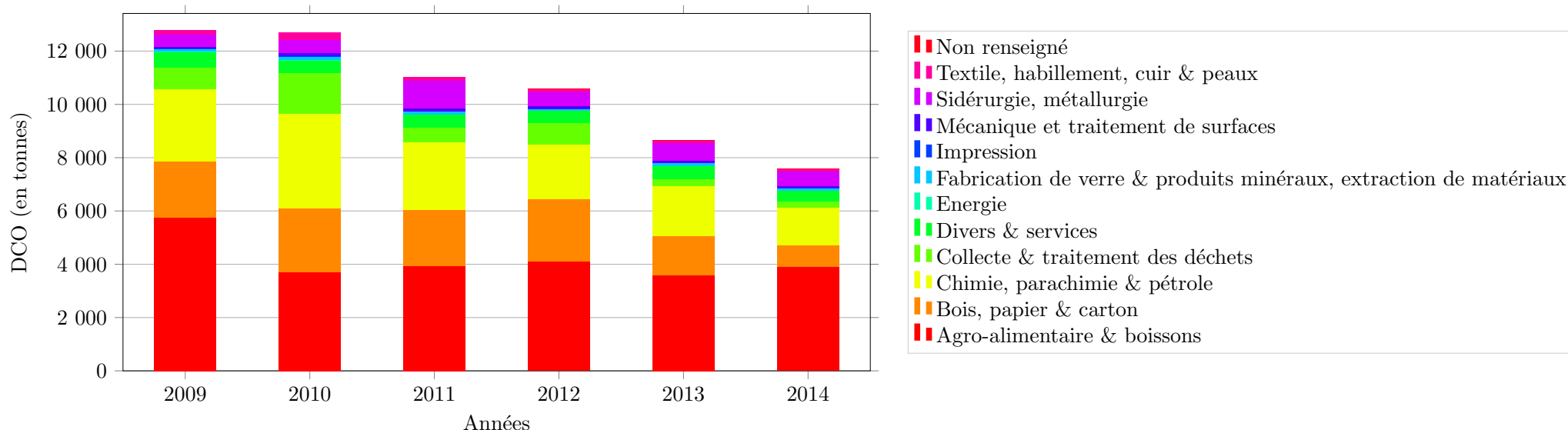


Fond cartographique : IGN Geofla® Communes  
 Données industries : DREAL d'après registre national des émissions polluantes et des déchets, logiciel GIDAF  
 Données stations : DREAL d'après services de police de l'eau départementaux (DDT(M))  
 Réalisation : DREAL Hauts-de-France, service Information, Développement Durable et Évaluation Environnementale





Les émissions industrielles déclarées par secteurs d'activité :



Secteur d'activité	2009	2010	2011	2012	2013	2014
Agro-alimentaire & boissons	45,1 %	29,2 %	35,6 %	38,9 %	41,4 %	51,6 %
Bois, papier & carton	16,5 %	18,8 %	19,3 %	22,2 %	17,1 %	10,7 %
Chimie, parachimie & pétrole	21,2 %	28,2 %	23,1 %	19,2 %	21,6 %	18,5 %
Collecte & traitement des déchets	6,3 %	12,0 %	4,8 %	7,8 %	3,2 %	3,1 %
Divers & services	4,6 %	3,7 %	4,4 %	4,2 %	5,5 %	5,2 %
Energie	0,1 %	0,1 %	0,1 %	0,1 %	0,2 %	0,1 %
Fabrication de verre & produits minéraux, extraction de matériaux	0,9 %	1,1 %	1,1 %	0,7 %	1,3 %	1,0 %
Impression	0,0 %	0,0 %	0,0 %	0,0 %	0,0 %	0,0 %
Mécanique et traitement de surfaces	0,6 %	1,1 %	1,1 %	0,9 %	1,0 %	1,2 %
Non renseigné	0,0 %	0,0 %	0,0 %	0,0 %	0,0 %	0,0 %
Sidérurgie, métallurgie	3,6 %	3,7 %	9,5 %	4,9 %	7,4 %	7,3 %
Textile, habillement, cuir & peaux	1,1 %	2,1 %	1,1 %	1,1 %	1,3 %	1,2 %





## Les 52 établissements représentant 80 % des rejets industriels déclarés :

N°S3IC	Établissement	Dpt	Commune	Activité	DCO (rejet final au milieu en kg)					Évolution <sup>32</sup>	
					2009	2010	2011	2012	2013		2014
0070.02546	Roquette Frères	62	Lestrem	Agro-alimentaire & boissons	584 965	506 447	596 885	798 387	763 091	739 017	→
0070.00956	ARCELORMITTAL ATLAN-TIQUE et LORRAINE SITE DE DUNKERQUE	59	Dunkerque	Sidérurgie, métallurgie	289 635	291 555	292 344	306 145	433 476	390 910	↘
0051.00521	TEREOS France	02	Origny-Sainte-Benoite	Agro-alimentaire & boissons	352 109	212 644	321 927	268 111	335 255	345 404	→
0051.00143	Greenfield SAS	02	Château-Thierry	Bois, papier & carton	362 864	374 794	322 443	348 842	345 260	342 618	→
0051.05788	WEYLICHEM LAMOTTE SAS	60	Trosly-Breuil	Chimie, parachimie & pétrole	602 070	577 456	605 677	316 162	363 934	289 188	↘↗
0070.00666	ARDO VIOLAINES SAS	62	Violaines	Agro-alimentaire & boissons						274 274	
0070.01045	Cargill Haubourdin SAS	59	Haubourdin	Agro-alimentaire & boissons	202 145	196 272	216 890	190 431	291 244	245 405	↘
0070.01919	LEROUX	59	Orchies	Agro-alimentaire & boissons	215 479	240 130	282 119	264 963	195 078	228 051	↗
0051.02374	Bonduelle Europe Long Life Estrées	80	Péronne	Agro-alimentaire & boissons	186 781		242 886	168 290	77 721	215 005	↗↗
0070.00922	HUNTSMAN P & A FRANCE SAS	62	Calais	Chimie, parachimie & pétrole	357 000	424 000	468 000	386 049	423 000	210 236	↘↗
0051.00918	SPONTEX SAS	60	Beauvais	Divers & services	311 764	239 047	200 761	196 096	171 503	196 157	↗
0051.00190	Dow France SAS - Site de Chauny	02	Chauny	Chimie, parachimie & pétrole	357 024	296 976	324 618	352 675	210 451	162 170	↘↗
0070.00855	BELL- usine de Vaulx-Vraucourt	62	Vaulx-Vraucourt	Agro-alimentaire & boissons						138 540	
0070.01038	Jean CABY	59	Saint-André-lez-Lille	Agro-alimentaire & boissons						107 783	
0070.00745	AHLSTROM SPECIALTIES	59	Bousbecque	Bois, papier & carton	79 470				80 843	97 026	↗↗
0070.00846	McCain Alimentaire	62	Harnes	Agro-alimentaire & boissons	88 842	129 485	237 114	256 699	367 331	95 966	↘↗
0051.00293	EVERBAL	02	Évergnicourt	Bois, papier & carton	131 837	113 113	175 215	228 963		93 660	
0070.00936	TEREOS FRANCE	62	Lillers	Agro-alimentaire & boissons	99 212	74 923	63 868	82 831	39 224	93 178	↗↗
0070.00794	VERSALIS France SAS (route des dunes)	59	Loon-Plage	Chimie, parachimie & pétrole		81 406	67 898	88 668	81 204	86 845	↗
0051.02581	ROQUETTE FRERES - usine de VECQUEMONT	80	Vecquemont	Agro-alimentaire & boissons		99 602	88 530	106 698	99 835	82 335	↘
0051.00467	ROQUETTE Frères	02	Montigny-Lengrain	Agro-alimentaire & boissons		117 752	132 845	149 385	149 524	80 873	↘↗
0070.04361	OCTEVA	62	Calais	Collecte & traitement des déchets						76 915	
0070.01153	Centre de Stockage de déchets de Danne	62	Danne	Collecte & traitement des déchets	88 143	67 865		118 965	103 914	76 453	↘↗
0070.00489	NorPaper Avot Vallée	62	Saint-Omer	Bois, papier & carton	204 429	162 560	122 323	106 007	83 701	74 695	↘
0051.00114	Etablissement de Bucy Le Long	02	Bucy-le-Long	Agro-alimentaire & boissons	74 383	66 806	72 839	58 799	64 157	74 072	↗
0070.00979	INTEROR	62	Calais	Chimie, parachimie & pétrole	79 321	64 057	64 156		69 785	71 055	→
0070.01176	Société Industrielle Lesaffre	59	Marcq-en-Barœul	Agro-alimentaire & boissons				55 685	60 057	70 579	↗
0051.00536	William Saurin	02	Pouilly-sur-Serre	Agro-alimentaire & boissons		55 339	57 756	70 492	58 469	69 485	↗
0070.01103	MAIRIE DE SAINT POL SUR TERNOISE	62	Saint-Pol-sur-Ternoise	Divers & services			63 564	62 797	70 277	67 302	→
0070.00776	Produits Chimiques de Loos	59	Loos	Chimie, parachimie & pétrole	116 000	143 080	145 270	107 617	78 053	65 895	↘
0070.00778	MAXAM TAN	62	Mazingarbe	Chimie, parachimie & pétrole		69 365	68 022		65 017	62 631	→
0070.00940	STORA ENSO CORBEHEM	62	Brebières	Bois, papier & carton	651 413	852 895	855 423	975 988	492 656	62 598	↘↗
0070.00627	LIONOR SA	59	Steenbecque	Agro-alimentaire & boissons				47 492	57 530		↗↗

Poursuite du tableau sur la page suivante





N°S3IC	Établissement	Dpt	Commune	Activité	DCO (rejet final au milieu en kg)					Évolution <sup>32</sup>	
					2009	2010	2011	2012	2013		2014
0051.02404	Tereos Syral SAS Etablissement de NESLE	80	Mesnil-Saint-Nicaise	Agro-alimentaire & boissons	125 033	178 874	188 170	180 360	200 631	55 795	↘↘
0070.01046	LESIEUR Coudekerque-Branche	59	Coudekerque-Branche	Agro-alimentaire & boissons	179 819	141 601	158 770	81 243		54 432	
0051.01029	TEREOS	60	Chevrières	Agro-alimentaire & boissons					45 856	50 001	↗
0070.00742	DAUDRUY VAN CAUWEN-BERGHE et Fils	59	Dunkerque	Agro-alimentaire & boissons						48 444	
0070.02319	DELIFRANCE	62	Labeuvrière	Agro-alimentaire & boissons						44 821	
0070.00588	SRD - Société de la Raffinerie de Dunkerque	59	Dunkerque	Chimie, parachimie & pétrole	87 518	115 543	65 932	70 149		44 416	
0070.00658	TEREOS Sucrierie d'Escaudoevres	59	Escaudoevres	Agro-alimentaire & boissons	81 145	98 586	84 456	79 073	47 463	42 534	↘
0051.04640	LACTINOV BRAINE	02	Braine	Agro-alimentaire & boissons						41 568	
0070.00637	MG-VALDUNES	59	Dunkerque	Mécanique et traitement de surfaces						39 941	
0051.06026	SUEZ Eau Industrielle	60	Villers-Saint-Paul	Divers & services					32 436	38 834	↗
0070.00483	CECA Usine de Feuchy	62	Saint-Laurent-Blangy	Chimie, parachimie & pétrole	75 894	90 790		57 493	58 487	36 865	↘↘
0051.01507	Synthos Ribécourt	60	Ribécourt-Dreslincourt	Chimie, parachimie & pétrole					39 870	36 470	↘
0070.00621	ARC FRANCE - Site d'Arques	62	Arques	Fabrication de verre & produits minéraux, extraction de matériaux					34 539	34 063	↔
0070.00673	ASCO INDUSTRIES AS-COMETAL Usine des Dunes	59	Dunkerque	Sidérurgie, métallurgie						33 620	
0051.02297	EVONIK REXIM	80	Ham	Chimie, parachimie & pétrole					34 495	31 883	↘
0051.00009	ISDND ALLEMANT	02	Allemant	Collecte & traitement des déchets					61 594	28 495	↘↘
0070.01030	SICAL	62	Lumbres	Bois, papier & carton	91 851	251 055	209 500	274 280		28 476	
0070.00757	INGREDIA	62	Saint-Pol-sur-Ternoise	Agro-alimentaire & boissons				52 720		28 072	
0070.00534	Synthexim SAS - calaire chimie	62	Calais	Chimie, parachimie & pétrole						27 895	

<sup>32</sup> ↗↗ = hausse supérieure à 20 %

↗ = hausse comprise entre 5 et 20 %

↔ = évolution inférieure à 5 % à la hausse ou à la baisse

↘↘ = baisse comprise entre 5 et 20 %

↘ = baisse supérieure à 20 %





## Les 62 stations d'épuration urbaines représentant 80 % des rejets urbains connus :

Nom de la station d'épuration	Dpt	Commune	Tranche d'obligation	Débit entrant moyen journalier (en m3) 2014	Rendement moyen 2014	DCO (rejet final au milieu en kg)						Évolution <sup>33</sup>
						2009	2010	2011	2012	2013	2014	
ROUBAIX WATTRELOS	59	Wattrelos	+ 100 000 EH	41 109 067	83,6 %		1 184 768	803 205	936 839	3 258 729	2 235 482	↘↘
Lille C. U. Marquette	59	Marquette-lez-Lille	+ 100 000 EH	49 922 467	94,4 %		2 789 652	2 248 011	2 380 263	1 080 238	1 047 391	→
Henin Beaumont	62	Hénin-Beaumont	+ 100 000 EH	6 124 342	78,6 %				435 434	454 793	886 501	↗↗
JACQUES MONOD	62	Calais	+ 100 000 EH	4 151 553	88,6 %		298 209	285 893	318 424	333 119	411 799	↗↗
ARMENTIERES (belgique)	59	Armentières	10 000 à 100 000 EH	9 377 359	70,5 %					184 550	405 067	↗↗
BOULOGNE SUR MER	62	Outreau	+ 100 000 EH	8 332 134	92,4 %		453 197	435 667	593 218	380 371	352 882	↘
FACHES-THUMESNIL Lille-C.U.-Houplin Anco	59	Houplin-Ancoisne	+ 100 000 EH	9 091 822	90,1 %					440 526	337 363	↘↘
LENS Loison Sous Lens	62	Loison-sous-Lens	+ 100 000 EH	8 276 944	89,0 %		392 352	505 086	213 315	386 175	325 876	↘
HAZEBROUCK	59	Hazebrouck	10 000 à 100 000 EH	3 399 555	67,3 %		103 167	71 265	85 516	74 834	300 238	↗↗
Douai	59	Douai	+ 100 000 EH	9 832 844	95,0 %		254 458	233 830	269 579	261 690	261 919	→
BEAUVAIS	60	Beauvais	+ 100 000 EH	4 871 777	94,6 %						261 324	
AMIENS	80	Amiens	+ 100 000 EH	9 055 653	95,8 %		252 038	236 581	237 600	262 422	252 259	→
COUDEKERQUE BRANCHE	59	Coudekerque-Village	+ 100 000 EH	5 993 834	92,5 %		229 830	200 360	260 806	290 184	242 158	↘
TOURCOING NEUVILLE-EN-FERRAIN	59	Neuville-en-Ferrain	10 000 à 100 000 EH	6 764 729	88,3 %		217 077	159 984	197 794	322 278	237 376	↘↘
Arras (St Laurent Blangy)	62	Saint-Laurent-Blangy	+ 100 000 EH	9 585 264	93,7 %		163 166	146 392	211 332	213 480	230 289	↗
Courcelles Les Lens	62	Courcelles-lès-Lens	10 000 à 100 000 EH	2 765 830	53,9 %				138 252	107 809	218 358	↗↗
Valenciennes	59	Valenciennes	+ 100 000 EH	4 950 386	93,9 %					199 200	202 800	→
Maubeuge	59	Maubeuge	10 000 à 100 000 EH	6 116 950	90,8 %		173 249	148 923	190 714	172 240	201 416	↗
Fouquières les Lens	62	Fouquières-lès-Lens	10 000 à 100 000 EH	7 700 264	87,9 %		148 358	178 304	156 399	237 136	198 471	↘
VILLENEUVE-D'ASCQ	59	Villeneuve-d'Ascq	+ 100 000 EH	8 270 532	96,4 %					204 771	141 246	↘↘
POMMIERS	02	Pommiers	10 000 à 100 000 EH	3 063 667	93,1 %						133 439	
SOMAIN	59	Somain	10 000 à 100 000 EH	2 402 230	82,6 %		77 846	46 317	95 698	137 178	128 648	↘
BETHUNE	62	Béthune	10 000 à 100 000 EH	5 373 770	93,4 %				158 070	165 642	128 611	↘↘
RUE DE TOUL	62	Calais	10 000 à 100 000 EH	3 504 417	91,4 %		69 539	74 242	108 126	79 693	123 422	↗↗
CAMBRAI	59	Neuville-Saint-Rémy	10 000 à 100 000 EH	4 302 531	94,9 %		93 992	89 435	119 556	138 120	113 649	↘
SAINT-OMER	62	Saint-Omer	+ 100 000 EH	2 970 458	94,2 %				152 708	170 300	106 349	↘↘
BRUAY-LA-BUISSIÈRE	62	Bruay-la-Buissière	10 000 à 100 000 EH	2 564 007	94,3 %		90 241	113 036	101 817	121 268	103 572	↘
DENAIN WAVRECHAIN SOUS DENAIN	59	Denain	10 000 à 100 000 EH	3 385 475	91,6 %		263 809	80 367	94 541	104 968	103 231	→
BULLY-LES-MINES Mazingarbe	62	Mazingarbe	10 000 à 100 000 EH	2 563 505	93,1 %		83 893	69 023	78 090	106 431	97 522	↘
GAUCHY	02	Gauchy	+ 100 000 EH	5 838 206	97,4 %		126 328	131 935	125 955	121 984	95 739	↘↘
AUBERCHICOURT	59	Auberchicourt	10 000 à 100 000 EH	1 616 372	86,9 %		71 257	61 040	67 167	96 910	95 690	→
BEAUVAIL SE	80	Beauval	2 000 à 10 000 EH	191 011	39,3 %						93 707	
GRANDE-SYNTHE	59	Grande-Synthe	+ 100 000 EH	2 454 207	95,5 %		94 243	109 836	117 516	114 350	89 494	↘↘

Poursuite du tableau sur la page suivante





Nom de la station d'épuration	Dpt	Commune	Tranche d'obligation	Débit entrant moyen journalier (en m3) 2014	Rendement moyen 2014	DCO (rejet final au milieu en kg)						Évolution <sup>33</sup>
						2009	2010	2011	2012	2013	2014	
BRESLES	60	Bresles	10 000 à 100 000 EH	407 481	75,2 %						89 297	
TERGNIER	02	Tergnier	10 000 à 100 000 EH	2 565 896	89,6 %						89 159	
Carvin	62	Carvin	10 000 à 100 000 EH	4 351 182	91,6 %				89 730	99 124	81 619	↘
LE PORTEL	62	Le Portel	10 000 à 100 000 EH	1 834 755	90,2 %				52 524	80 507	79 836	↗
BEUVRAGES	59	Beuvrages	10 000 à 100 000 EH	2 878 789	93,4 %		74 358	65 784	64 119	106 276	78 980	↘↘
DESVRES	62	Desvres	2 000 à 10 000 EH	469 639	71,3 %						78 081	
ALBERT	80	Albert	10 000 à 100 000 EH	1 524 392	83,3 %					115 461	76 602	↘↘
WINGLES	62	Wingles	10 000 à 100 000 EH	2 739 414	92,4 %				98 655	90 019	74 535	↘
AUBY	59	Auby	10 000 à 100 000 EH	3 653 541	88,2 %						74 485	
MONTATAIRE	60	Montataire	+ 100 000 EH	3 188 151	97,5 %						74 325	
LAON	02	Laon	10 000 à 100 000 EH	2 798 406	94,7 %				82 627	82 674	73 376	↘
SIN-LE-NOBLE	59	Sin-le-Noble	10 000 à 100 000 EH	2 206 603	90,3 %		65 691	62 357	67 568	76 775	71 562	↘
CAUDRY BEAUVOIS 2	59	Beauvois-en-Cambrésis	10 000 à 100 000 EH	1 996 839	96,1 %		106 510	84 046	87 585	85 836	70 890	↘
FRESNES SUR ESCAUT	59	Fresnes-sur-Escaut	10 000 à 100 000 EH	2 053 680	95,0 %					75 424	64 770	↘
NESLE NOUVELLE SE	80	Nesle	10 000 à 100 000 EH	252 681	82,6 %						64 187	
SENLIS	60	Senlis	10 000 à 100 000 EH	1 102 568	92,3 %						62 245	
ABBEVILLE	80	Abbeville	10 000 à 100 000 EH	2 839 530	95,8 %		81 953	85 863	93 473	88 515	59 594	↘↘
LA BASSEE	59	Salomé	10 000 à 100 000 EH	1 355 802	84,6 %					79 950	58 927	↘↘
LAPUGNOY	62	Lapugnoy	10 000 à 100 000 EH	1 362 298	95,2 %		63 173	58 483	69 630		58 687	
SAINT-AUBERT SE	59	Saint-Aubert	10 000 à 100 000 EH	337 905	76,0 %						56 962	
Trith-St-Léger	59	Trith-Saint-Léger	10 000 à 100 000 EH	1 074 930	86,5 %			38 623			55 565	
AVESNES-LES-AUBERT RIEUX EN CAMBRESIS SE	59	Rieux-en-Cambrésis	10 000 à 100 000 EH	596 124	86,8 %						54 703	
ARQUES	62	Arques	10 000 à 100 000 EH	1 868 984	95,6 %			44 730	65 468	85 453	53 859	↘↘
AUCHY-HAISNES SE	62	Auchy-les-Mines	10 000 à 100 000 EH	1 106 931	81,4 %				371 739	473 211	53 817	↘↘
Aulnoye-Aymeries	59	Aulnoye-Aymeries	10 000 à 100 000 EH	1 560 768	91,1 %				42 971	43 058	53 717	
BERCK	62	Berck	10 000 à 100 000 EH	2 146 718	95,8 %		45 834	50 436	63 451	73 869	52 363	↘↘
BEUVRY-LA-FORET	59	Beuvry-la-Forêt	10 000 à 100 000 EH	481 512	74,9 %			38 966			50 344	
WIMEREUX	62	Wimereux	10 000 à 100 000 EH	1 093 941	89,8 %						50 231	
BEUVRY	62	Beuvry	10 000 à 100 000 EH	2 076 417	91,5 %		59 748	43 064	53 949		47 522	

<sup>33</sup> ↗↗ = hausse supérieure à 20 %

↗ = hausse comprise entre 5 et 20 %

↔ = évolution inférieure à 5 % à la hausse ou à la baisse

↘↘ = baisse comprise entre 5 et 20 %

↘ = baisse supérieure à 20 %







## Les rejets des stations d'épuration urbaines supérieures à 2000 équivalent-habitants :

Département	Nb STEU + 2000 EH	Flux reçus	Flux éliminés	Flux rejetés au milieu	Évolution des flux rejetés au milieu naturel										Rendement global moyen
					2014/2009		2014/2010		2014/2011		2014/2012		2014/2013		
					t/an	%	t/an	%	t/an	%	t/an	%	t/an	%	
Aisne	36	10 779	10 245	533			377	+ 241 %	354	+ 197 %	240	+ 82 %	237	+ 80 %	95,1 %
Nord	118	89 982	82 088	7 894			902	+ 13 %	2 276	+ 41 %	1 631	+ 26 %	-913	- 10 %	91,2 %
Oise	67	21 015	20 064	951			852	+ 861 %	842	+ 771 %	791	+ 496 %	784	+ 471 %	95,5 %
Pas-de-Calais	78	47 847	43 399	4 448			2 005	+ 82 %	1 911	+ 75 %	310	+ 7,5 %	-93	- 2,0 %	90,7 %
Somme	41	15 966	15 022	944			198	+ 27 %	225	+ 31 %	230	+ 32 %	88	+ 10 %	94,1 %





## 2.3 Les émissions de matières en suspension

### Origines et effets

L'importance des matières en suspension dans l'eau réduit la luminosité et abaisse la productivité du milieu récepteur du fait, en particulier, d'une chute de l'oxygène dissous consécutive à une réduction des phénomènes de photosynthèse et est préjudiciable à la vie aquatique. Les effets mécaniques des matières en suspension sont également importants.

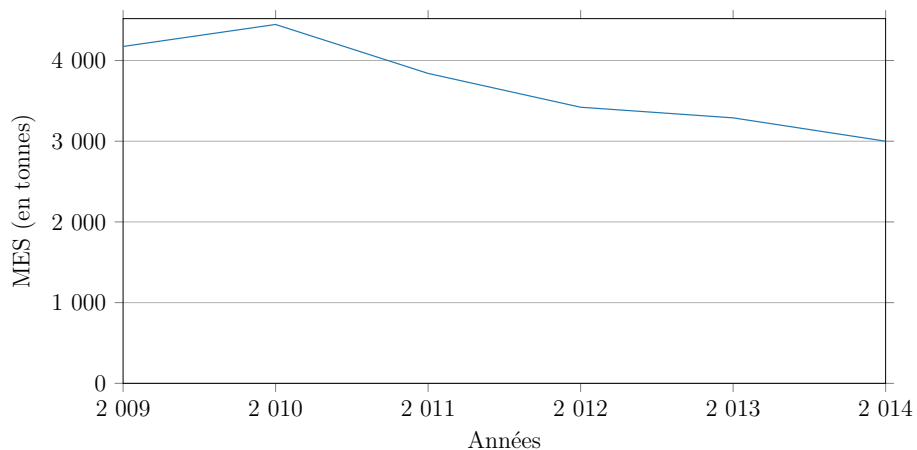
Les matières en suspension sont de nature à engendrer des maladies chez le poisson et même l'asphyxie par colmatage des branchies. Par ailleurs, les matières décantables sédimentent dans les zones de frayes et réduisent les possibilités de développement des végétaux et des invertébrés de fond (agissant ainsi sur l'équilibre global de la chaîne alimentaire du système aquatique), posant ainsi un problème d'entretien des cours d'eau. Les matières en suspension sont mesurées par pesée après filtration ou centrifugation et séchage à 105°C. Les procédés de séparation par filtration font appel à des disques en fibres de verre dont la mise en oeuvre fait partie intégrante du mode opératoire. La méthode par centrifugation est plus particulièrement réservée au cas où les méthodes par filtration ne sont pas applicables par suite d'un risque élevé de colmatage des filtres.

Les MES comprennent :

- les matières décantables : elles correspondent aux MES qui se déposent au repos pendant une durée fixée conventionnellement à deux heures. Elles sont mesurées par lecture directe du volume occupé au fond d'un cône de décantation que constitue le décantat ;
- les matières colloïdales : elles représentent la différence entre les MES et les matières décantables.

Les matières en suspension sont aussi constituées de matières minérales et de matières organiques, ou matières volatiles en suspension (MVS).

### Les émissions industrielles dans les eaux déclarées de 2009 à 2014 (rejets directs au milieu) :



Année	Émissions (tonnes)	Évolution	Évolution à périmètre constant <sup>34</sup>
2009	4 174		
2010	4 447	+ 6,5 %	- 0,5 %
2011	3 840	- 13,6 %	- 13,7 %
2012	3 421	- 10,9 %	- 10,9 %
2013	3 289	- 3,8 %	- 6,5 %
2014	3 000	- 8,8 %	- 10,6 %

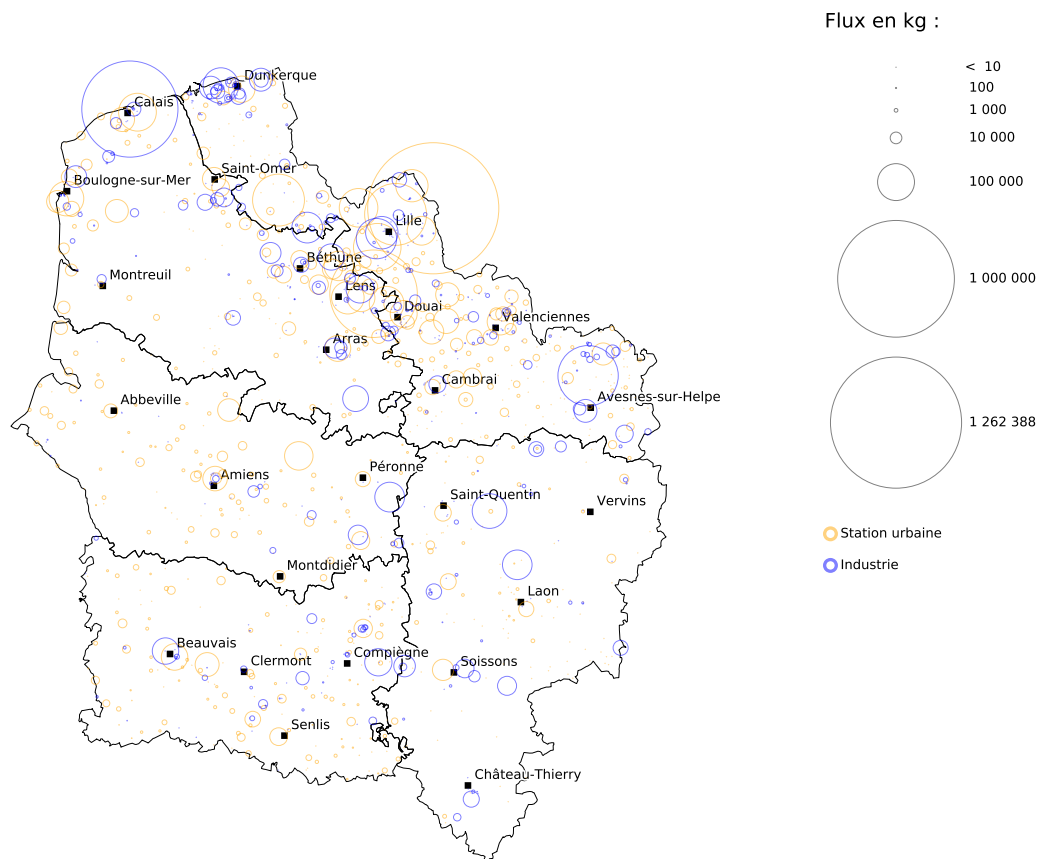
<sup>34</sup> Évolution tenant compte des seules entreprises présentes en années N et N-1





Carte des émissions 2014 :

MES : rejets directs (2014)

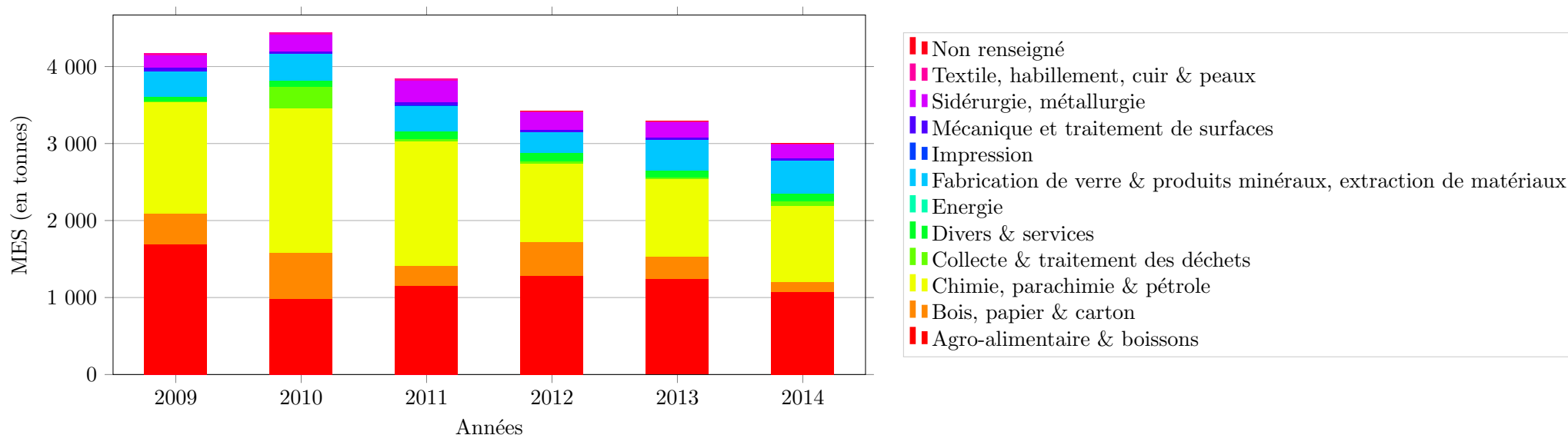


Fond cartographique : IGN Geofla® Communes  
Données industries : DREAL d'après registre national des émissions polluantes et des déchets, logiciel GIDAF  
Données stations : DREAL d'après services de police de l'eau départementaux (DDT(M))  
Réalisation : DREAL Hauts-de-France, service Information, Développement Durable et Évaluation Environnementale





Les émissions industrielles déclarées par secteurs d'activité :



Secteur d'activité	2009	2010	2011	2012	2013	2014
Agro-alimentaire & boissons	40,5 %	22,3 %	30,0 %	37,6 %	37,9 %	35,7 %
Bois, papier & carton	9,5 %	13,3 %	6,7 %	12,6 %	8,8 %	4,3 %
Chimie, parachimie & pétrole	34,6 %	42,2 %	42,3 %	29,9 %	30,4 %	33,1 %
Collecte & traitement des déchets	0,4 %	6,2 %	0,6 %	0,9 %	0,6 %	1,8 %
Divers & services	1,4 %	1,8 %	2,8 %	3,2 %	2,9 %	3,5 %
Energie	0,0 %	0,0 %	0,1 %	0,0 %	0,1 %	0,0 %
Fabrication de verre & produits minéraux, extraction de matériaux	8,0 %	7,8 %	8,6 %	7,8 %	11,9 %	14,2 %
Impression	0,0 %	0,0 %	0,0 %	0,0 %	0,0 %	0,0 %
Mécanique et traitement de surfaces	1,0 %	0,7 %	1,2 %	1,0 %	0,8 %	1,1 %
Non renseigné	0,0 %	0,0 %	0,0 %	0,0 %	0,0 %	0,0 %
Sidérurgie, métallurgie	3,9 %	4,9 %	7,2 %	6,4 %	6,1 %	5,8 %
Textile, habillement, cuir & peaux	0,7 %	0,6 %	0,6 %	0,5 %	0,4 %	0,4 %





## Les 38 établissements représentant 80 % des rejets industriels déclarés :

N°S3IC	Établissement	Dpt	Commune	Activité	MES (rejet final au milieu en kg)					Évolution <sup>35</sup>	
					2009	2010	2011	2012	2013		2014
0070.00922	HUNTSMAN P & A FRANCE SAS	62	Calais	Chimie, parachimie & pétrole	633 000	698 000	630 000	498 446	639 963	678 781	↗
0070.00056	CBS SAS.	59	Limont-Fontaine	Fabrication de verre & produits minéraux, extraction de matériaux	45 000	76 000	100 437	120 177	229 640	267 350	↗
0070.01045	Cargill Haubourdin SAS	59	Haubourdin	Agro-alimentaire & boissons	105 639	116 951	133 123	114 999	156 554	140 861	↘
0070.00956	ARCELORMITTAL ATLAN-TIQUE et LORRAINE SITE DE DUNKERQUE	59	Dunkerque	Sidérurgie, métallurgie	107 160	135 721	163 116	110 595	100 908	93 104	↘
0051.00521	TEREOS France	02	Origny-Sainte-Benoîte	Agro-alimentaire & boissons	68 992	30 888	85 398	75 996	95 402	88 321	↘
0070.00776	Produits Chimiques de Loos	59	Loos	Chimie, parachimie & pétrole	165 680	220 095	259 880	128 748	70 670	77 319	↗
0070.02546	Roquette Frères	62	Lestrem	Agro-alimentaire & boissons	139 155	30 292			86 426	69 290	↘
0051.02374	Bonduelle Europe Long Life Estrées	80	Péronne	Agro-alimentaire & boissons	67 167		75 161	57 977	20 959	64 987	↗↗
0051.00536	William Saurin	02	Pouilly-sur-Serre	Agro-alimentaire & boissons	49 457	30 145	36 202	52 981	42 689	64 321	↗↗
0070.00846	McCain Alimentaire	62	Harnes	Agro-alimentaire & boissons	69 913	74 509	200 988	223 690	297 635	57 959	↘↘
0051.05788	WEYLICHEM LAMOTTE SAS	60	Trosly-Breuil	Chimie, parachimie & pétrole	346 251	443 362	455 655	84 940	78 395	54 613	↘↘
0051.00918	SPONTEX SAS	60	Beauvais	Divers & services		40 392	51 960	55 696	42 083	51 096	↗↗
0070.00666	ARDO VIOLAINES SAS	62	Violaines	Agro-alimentaire & boissons						50 475	
0070.00855	BELL- usine de Vaulx-Vraucourt	62	Vaulx-Vraucourt	Agro-alimentaire & boissons						48 851	
0070.00673	ASCO INDUSTRIES AS-COMETAL Usine des Dunes	59	Dunkerque	Sidérurgie, métallurgie		35 344	54 514	40 333	33 217	38 518	↗
0070.00045	BOCAHUT SAS	59	Haut-Lieu	Fabrication de verre & produits minéraux, extraction de matériaux	55 045		31 783		21 972	38 396	↗↗
0070.00794	VERSALIS France SAS (route des dunes)	59	Loon-Plage	Chimie, parachimie & pétrole		28 934	29 298	104 594	45 341	37 700	↘
0070.01147	GELMER	62	Wimille	Agro-alimentaire & boissons	25 129	74 546	42 324	66 220	40 747	34 964	↘
0051.00467	ROQUETTE Frères	02	Montigny-Lengrain	Agro-alimentaire & boissons		40 664	45 401	48 866	57 069	34 141	↘↘
0070.04361	OCTEVA	62	Calais	Collecte & traitement des déchets						33 887	
0070.00936	TEREOS FRANCE	62	Lillers	Agro-alimentaire & boissons	29 245	28 694	21 455	24 810		32 188	
0070.00797	Société Industrielle des Oléagineux	62	Saint-Laurent-Blangy	Agro-alimentaire & boissons					28 102	29 694	↗
0051.02404	Tereos Syral SAS Etablissement de NESLE	80	Mesnil-Saint-Nicaise	Agro-alimentaire & boissons	46 665	60 901	96 021	137 264	130 511	28 030	↘↘
0051.04640	LACTINOV BRAINE	02	Braine	Agro-alimentaire & boissons						26 557	
0070.00621	ARC FRANCE - Site d'Arques	62	Arques	Fabrication de verre & produits minéraux, extraction de matériaux	28 253				27 523	25 946	↘
0051.00114	Etablissement de Bucy Le Long	02	Bucy-le-Long	Agro-alimentaire & boissons					22 387	25 526	↗
0070.00649	BOCAHUT SAS	59	Glageon	Fabrication de verre & produits minéraux, extraction de matériaux	35 148		31 889	31 662		22 313	
0070.00658	TEREOS Sucrerie d'Escaudoevres	59	Escaudoevres	Agro-alimentaire & boissons	20 002			21 250	26 985	21 075	↘↘
0051.00143	Greenfield SAS	02	Château-Thierry	Bois, papier & carton	34 591	26 683	18 738	20 130		18 974	
0070.01304	Arjo Wiggins	62	Wizernes	Bois, papier & carton		91 478		19 414	23 666	18 961	↘
0051.00190	Dow France SAS - Site de Chauny	02	Chauny	Chimie, parachimie & pétrole				20 476		17 491	
0070.00661	McCain ALIMENTAIRE BETHUNE	62	Béthune	Agro-alimentaire & boissons		102 684	102 687	44 437	26 242	17 094	↘↘

Poursuite du tableau sur la page suivante





N°S3IC	Établissement	Dpt	Commune	Activité	MES (rejet final au milieu en kg)					Évolution <sup>35</sup>	
					2009	2010	2011	2012	2013		2014
0070.01046	LESIEUR Coudekerque-Branche	59	Coudekerque-Branche	Agro-alimentaire & boissons	34 591		24 463			16 689	
0051.00293	EVERBAL	02	Évergnicourt	Bois, papier & carton	35 664	30 912	32 015	58 926		16 606	
0051.00097	NESTLE - Usine de Boué	02	Boué	Agro-alimentaire & boissons						16 539	
0070.00940	STORA ENSO CORBEHEM	62	Brebières	Bois, papier & carton	54 923	147 243	38 189	138 149	89 016	16 037	↘↘
0070.01103	MAIRIE DE SAINT POL SUR TERNOISE	62	Saint-Pol-sur-Ternoise	Divers & services						15 859	
0070.00627	LIONOR SA	59	Steenbecque	Agro-alimentaire & boissons					16 569	15 837	→

<sup>35</sup> ↗↗ = hausse supérieure à 20 %

↗ = hausse comprise entre 5 et 20 %

→ = évolution inférieure à 5 % à la hausse ou à la baisse

↘↘ = baisse comprise entre 5 et 20 %

↘ = baisse supérieure à 20 %





Les 44 stations d'épuration urbaines représentant 80 % des rejets urbains connus :

Nom de la station d'épuration	Dpt	Commune	Tranche d'obligation	Débit entrant moyen journalier (en m3) 2014	Rendement moyen 2014	MES (rejet final au milieu en kg)						Évolution <sup>36</sup>
						2009	2010	2011	2012	2013	2014	
ROUBAIX WATTRELOS	59	Wattrelos	+ 100 000 EH	41 109 067	81,3 %		431 649	356 482	383 892	1 907 285	1 262 388	↘↘
Henin-Beaumont	62	Hénin-Beaumont	+ 100 000 EH	6 124 342	78,2 %				234 667	228 603	561 947	↗↗
Lille C. U. Marquette	59	Marquette-lez-Lille	+ 100 000 EH	49 922 467	96,9 %		799 644	741 989	824 965	376 823	281 301	↘↘
HAZEBROUCK	59	Hazebrouck	10 000 à 100 000 EH	3 399 555	66,7 %		19 119				197 737	
FACHES-THUMESNIL Lille-C.U.-Houplin Anco	59	Houplin-Ancoisne	+ 100 000 EH	9 091 822	91,6 %					165 916	165 948	→
ARMENTIERES (belgique)	59	Armentières	10 000 à 100 000 EH	9 377 359	84,4 %					38 088	109 231	↗↗
JACQUES MONOD	62	Calais	+ 100 000 EH	4 151 553	93,8 %		82 987	55 328	53 653	78 686	104 802	↗↗
Courcelles Les Lens	62	Courcelles-lès-Lens	10 000 à 100 000 EH	2 765 830	58,6 %				48 402	36 014	88 438	↗↗
BOULOGNE SUR MER	62	Outreau	+ 100 000 EH	8 332 134	96,2 %		117 010	79 163	166 743	89 494	87 925	→
LENS Loison Sous Lens	62	Loison-sous-Lens	+ 100 000 EH	8 276 944	94,3 %		107 687	178 995	39 404	85 182	77 888	↘
TOURCOING NEUVILLE-EN-FERRAIN	59	Neuville-en-Ferrain	10 000 à 100 000 EH	6 764 729	93,1 %		47 315	46 322	47 861	164 931	76 476	↘↘
LA BASSEE	59	Salomé	10 000 à 100 000 EH	1 355 802	76,1 %					42 509	63 777	↗↗
VILLENEUVE-D'ASCQ	59	Villeneuve-d'Ascq	+ 100 000 EH	8 270 532	97,7 %					89 382	60 558	↘↘
ALBERT	80	Albert	10 000 à 100 000 EH	1 524 392	79,3 %					78 916	59 520	↘↘
Fouquières les Lens	62	Fouquières-lès-Lens	10 000 à 100 000 EH	7 700 264	94,6 %		30 800	46 983	49 849	100 877	56 080	↘↘
Douai	59	Douai	+ 100 000 EH	9 832 844	97,3 %		70 932	52 001	69 855	73 437	53 354	↘↘
BEAUVAIS	60	Beauvais	+ 100 000 EH	4 871 777	98,0 %						51 526	
Valenciennes	59	Valenciennes	+ 100 000 EH	4 950 386	96,8 %					40 944	51 171	↗↗
COUDEKERQUE BRANCHE	59	Coudekerque-Village	+ 100 000 EH	5 993 834	96,2 %		56 659	34 795	47 796	61 711	50 872	↘
Arras (St Laurent Blangy)	62	Saint-Laurent-Blangy	+ 100 000 EH	9 585 264	97,6 %		32 176	33 803	49 125	34 797	49 386	↗↗
SOMAIN	59	Somain	10 000 à 100 000 EH	2 402 230	87,0 %		31 718	12 237	47 317		46 886	
AMIENS	80	Amiens	+ 100 000 EH	9 055 653	98,5 %		43 639	49 804	37 955	43 806	44 184	→
AUBERCHICOURT	59	Auberchicourt	10 000 à 100 000 EH	1 616 372	89,1 %		20 998	21 094		41 577	43 445	→
RUE DE TOUL	62	Calais	10 000 à 100 000 EH	3 504 417	92,5 %		17 354	18 041	24 281	33 066	42 868	↗↗
BRESLES	60	Bresles	10 000 à 100 000 EH	407 481	70,3 %						42 095	
BEUVRY-LA-FORET	59	Beuvry-la-Forêt	10 000 à 100 000 EH	481 512	67,9 %			34 413			41 739	
SAINT-OMER	62	Saint-Omer	+ 100 000 EH	2 970 458	95,6 %				68 593	84 143	39 292	↘↘
DESVRES	62	Desvres	2 000 à 10 000 EH	469 639	70,3 %						38 503	
BEAUVAIL SE	80	Beauval	2 000 à 10 000 EH	191 011	41,3 %						37 370	
Maubeuge	59	Maubeuge	10 000 à 100 000 EH	6 116 950	96,6 %		46 806	38 050	55 726	35 262	35 830	→
LE PORTEL	62	Le Portel	10 000 à 100 000 EH	1 834 755	92,0 %					64 666	35 703	↘↘
POMMIERS	02	Pommiers	10 000 à 100 000 EH	3 063 667	96,8 %						33 127	
AUCHY-HAISNES SE	62	Auchy-les-Mines	10 000 à 100 000 EH	1 106 931	79,1 %				215 149	266 561	29 398	↘↘

Poursuite du tableau sur la page suivante





Nom de la station d'épuration	Dpt	Commune	Tranche d'obligation	Débit entrant moyen journalier (en m3) 2014	Rendement moyen 2014	MES (rejet final au milieu en kg)						Évolution <sup>36</sup>
						2009	2010	2011	2012	2013	2014	
BULLY-LES-MINES Mazingarbe	62	Mazingarbe	10 000 à 100 000 EH	2 563 505	96,3 %		21 137	13 028			27 345	
SAINTE-AUBERT SE	59	Saint-Aubert	10 000 à 100 000 EH	337 905	78,7 %						24 999	
RIBECOURT DRESLINCOURT	60	Ribécourt-Dreslincourt	2 000 à 10 000 EH	466 483	84,8 %						24 794	
BETHUNE	62	Béthune	10 000 à 100 000 EH	5 373 770	97,1 %				23 935		24 083	
NESLE NOUVELLE SE	80	Nesle	10 000 à 100 000 EH	252 681	79,4 %						23 732	
SENLIS	60	Senlis	10 000 à 100 000 EH	1 102 568	93,9 %						23 167	
ARQUES	62	Arques	10 000 à 100 000 EH	1 868 984	96,3 %			18 644	24 040	35 788	23 049	↗ ↘
AVESNES-LES-AUBERT RIEUX EN CAMBRESIS SE	59	Rieux-en-Cambresis	10 000 à 100 000 EH	596 124	91,5 %						21 767	
AUBY	59	Auby	10 000 à 100 000 EH	3 653 541	94,0 %						21 437	
BRUAY-LA-BUISSIÈRE	62	Bruay-la-Buissière	10 000 à 100 000 EH	2 564 007	97,7 %		16 880	24 704	19 961		20 827	
GAUCHY	02	Gauchy	+ 100 000 EH	5 838 206	99,0 %		18 454	19 676	20 751		20 283	

<sup>36</sup> ↗ ↘ = hausse supérieure à 20 %

↗ = hausse comprise entre 5 et 20 %

↔ = évolution inférieure à 5 % à la hausse ou à la baisse

↘ ↙ = baisse comprise entre 5 et 20 %

↘ = baisse supérieure à 20 %







Les rejets des stations d'épuration urbaines supérieures à 2000 équivalent-habitants :

Département	Nb STEU + 2000 EH	Flux reçus	Flux éliminés	Flux rejetés au milieu	Évolution des flux rejetés au milieu naturel										Rendement global moyen
					2014/2009		2014/2010		2014/2011		2014/2012		2014/2013		
					t/an	%	t/an	%	t/an	%	t/an	%	t/an	%	
Aisne	36	5 751	5 634	117			90	+ 337 %	87	+ 294 %	49	+ 72 %	54	+ 87 %	98,0 %
Nord	118	46 057	43 079	2 979			1 023	+ 52 %	1 339	+ 82 %	1 141	+ 62 %	-489	- 14 %	93,5 %
Oise	67	10 275	10 019	256			236	+ 1178 %	223	+ 672 %	209	+ 448 %	205	+ 406 %	97,5 %
Pas-de-Calais	78	24 433	22 871	1 563			953	+ 156 %	937	+ 150 %	274	+ 21 %	95	+ 6,4 %	93,6 %
Somme	41	7 709	7 409	301			121	+ 67 %	156	+ 107 %	145	+ 94 %	69	+ 30 %	96,1 %





## 2.4 Les émissions d'azote global

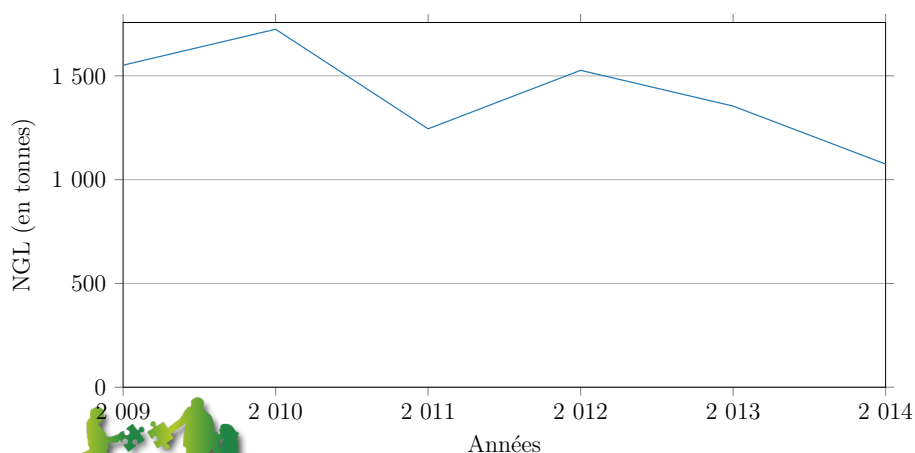
### Origines et effets

L'azote peut se trouver dans les eaux industrielles sous quatre formes, dont la somme constitue l'azote global (NGL) :

- **l'azote organique** (R-NH<sub>2</sub>) : il peut avoir comme origine la décomposition des déchets organiques (protéines, polypeptides, acides aminés), les rejets organiques d'origine humaine ou animale (urée), les rejets industriels, et notamment ceux de l'industrie des engrais azotés, ou les adjuvants de certains détergents ;
- **l'azote ammoniacal** : selon les conditions du pH, il se trouve dans les eaux sous forme ionisée (NH<sub>4</sub><sup>+</sup>), peu néfaste vis-à-vis de la faune aquatique, ou sous forme hydratée (NH<sub>3</sub>) qui, en revanche, peut entraîner de graves conséquences sur les milieux récepteurs du fait de sa toxicité. L'ammoniaque provoque, même à de faibles concentrations, des lésions branchiales chez les poissons, qui limitent les échanges entre le sang et le milieu extérieur. Dans la plupart des eaux superficielles, dont le pH est compris entre 6,5 et 8,5, la plus grande partie de l'azote ammoniacal se trouve sous forme ionisée, donc peu toxique ;
- **les nitrites** : ils peuvent être présents dans l'eau sous forme non ionisée d'acide nitreux (HNO<sub>2</sub>) ou ionisée (NO<sub>2</sub><sup>-</sup>). La première forme, qui apparaît dans certaines conditions de température et de pH, est la plus toxique pour les organismes vivants. Dans le sang, les nitrites ont la faculté de se fixer sur l'hémoglobine et de bloquer l'échange en oxygène (méthémoglobine). Les nitroamines (issues de la combinaison des nitrites et des protéines dans le tube digestif) sont soupçonnées d'être cancérogènes ;
- **les nitrates** (NO<sub>3</sub><sup>-</sup>) : en eux-mêmes, ils semblent peu toxiques vis-à-vis de la faune aquatique. L'azote des nitrates avec, dans une moindre mesure, celui des nitrites et de l'ammoniac, est l'un des éléments nutritifs majeurs des végétaux, dans lesquels il est métabolisé pour fournir essentiellement des protéines, des acides nucléiques et les polymères des parois cellulaires. Les nitrates constituent un facteur d'eutrophisation qui se traduit par une croissance excessive des algues et des plantes et une consommation supplémentaire de l'oxygène dissous, entraînant une dégradation du milieu aquatique. Les nitrates (dont la concentration maximale admissible dans l'eau potable est de 50 mg/l) sont susceptibles d'être réduits en nitrites dans le tube digestif.

Outre sa toxicité intrinsèque, l'azote ammoniacal se transforme en nitrites, puis nitrates (cycle de l'azote) et consomme de l'oxygène. Il contribue donc à des situations d'anoxie ou de sous-oxygénation des milieux aquatiques.

### Les émissions industrielles dans les eaux déclarées de 2009 à 2014 (rejets directs au milieu) :



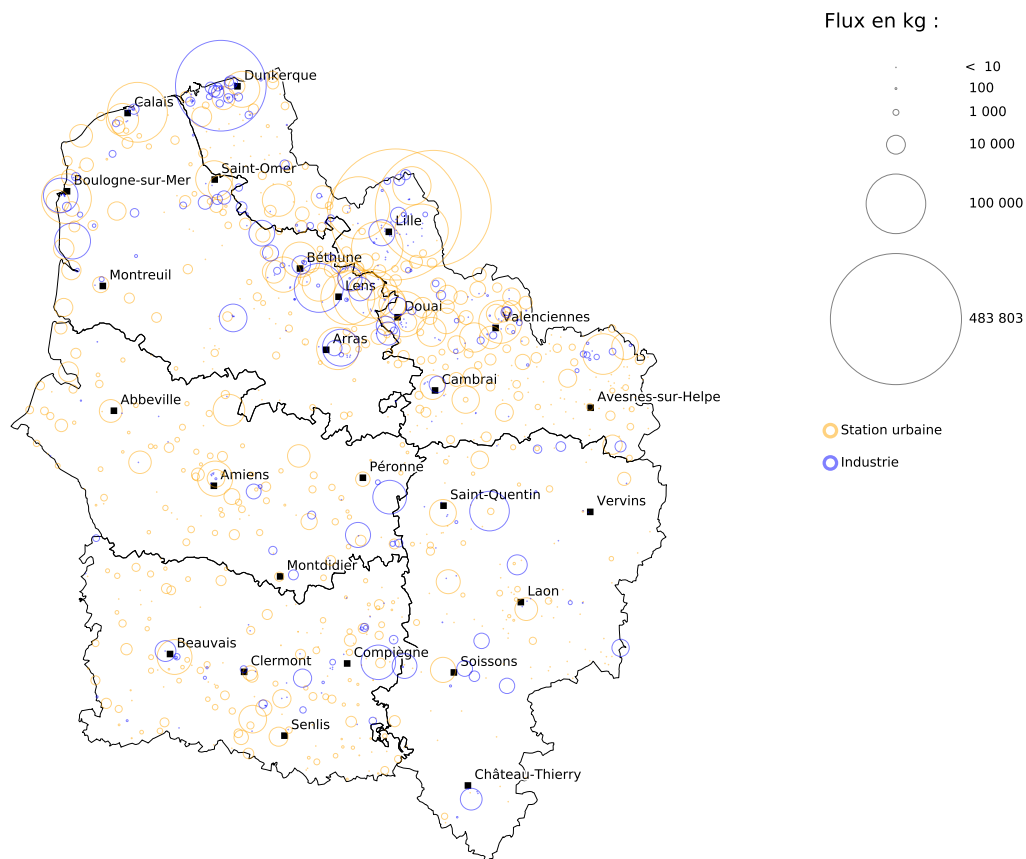
Année	Émissions (tonnes)	Évolution	Évolution à périmètre constant <sup>37</sup>
2009	1 551		
2010	1 724	+ 11,2 %	+ 3,1 %
2011	1 245	- 27,8 %	- 16,9 %
2012	1 527	+ 22,6 %	+ 0,5 %
2013	1 354	- 11,3 %	- 11,3 %
2014	1 075	- 20,6 %	- 19,4 %

<sup>37</sup> Évolution tenant compte des seules entreprises présentes en années N et N-1



Carte des émissions 2014 :

NGL : rejets directs (2014)

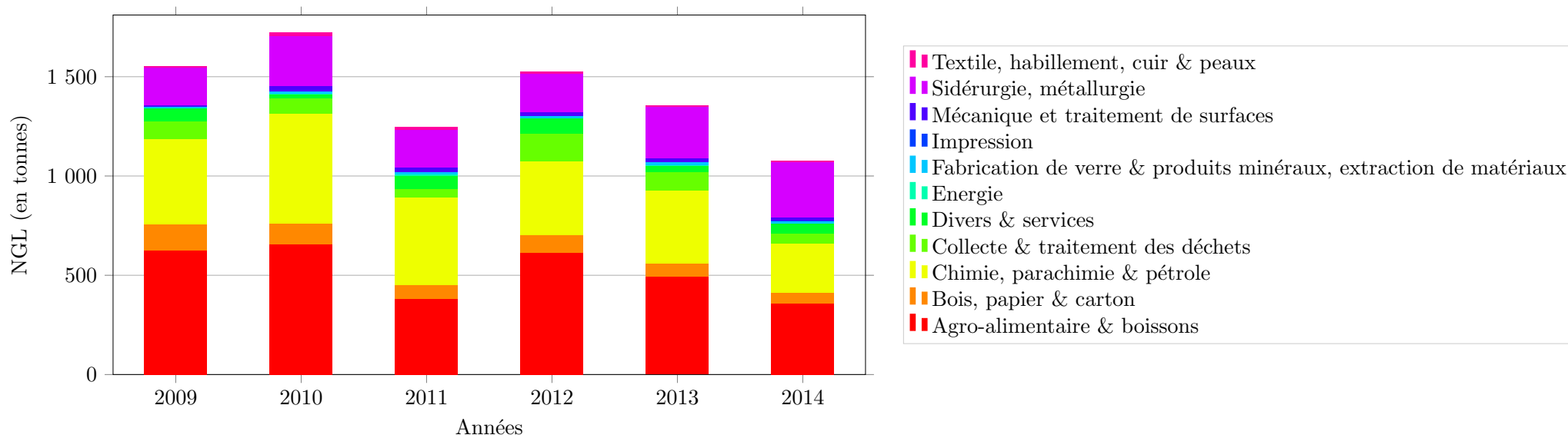


Fond cartographique : IGN Geofla® Communes  
Données industries : DREAL d'après registre national des émissions polluantes et des déchets, logiciel GIDAF  
Données stations : DREAL d'après services de police de l'eau départementaux (DDT(M))  
Réalisation : DREAL Hauts-de-France, service Information, Développement Durable et Évaluation Environnementale





Les émissions industrielles déclarées par secteurs d'activité :



Secteur d'activité	2009	2010	2011	2012	2013	2014
Agro-alimentaire & boissons	40,2 %	38,1 %	30,6 %	40,3 %	36,5 %	33,3 %
Bois, papier & carton	8,7 %	6,0 %	5,6 %	5,7 %	4,9 %	5,1 %
Chimie, parachimie & pétrole	27,5 %	32,1 %	35,6 %	24,3 %	26,9 %	23,0 %
Collecte & traitement des déchets	6,0 %	4,5 %	3,1 %	9,3 %	7,0 %	4,8 %
Divers & services	4,0 %	1,3 %	5,6 %	5,0 %	2,4 %	4,4 %
Energie	0,2 %	0,3 %	0,4 %	0,1 %	0,3 %	0,2 %
Fabrication de verre & produits minéraux, extraction de matériaux	0,5 %	0,6 %	1,0 %	0,6 %	0,9 %	1,2 %
Impression	0,0 %	0,0 %	0,0 %	0,0 %	0,0 %	0,0 %
Mécanique et traitement de surfaces	0,6 %	1,6 %	2,1 %	1,4 %	1,4 %	1,7 %
Sidérurgie, métallurgie	12,0 %	14,7 %	14,9 %	12,5 %	19,2 %	25,8 %
Textile, habillement, cuir & peaux	0,4 %	1,0 %	1,0 %	0,8 %	0,4 %	0,4 %





## Les 40 établissements représentant 80 % des rejets industriels déclarés :

N°S3IC	Établissement	Dpt	Commune	Activité	NGL (rejet final au milieu en kg)					Évolution <sup>38</sup>	
					2009	2010	2011	2012	2013		2014
0070.00956	ARCELORMITTAL ATLANTIQUE et LORRAINE SITE DE DUNKERQUE	59	Dunkerque	Sidérurgie, métallurgie	95 903	178 160	125 423	126 357	188 984	231 424	↗↗
0070.00778	MAXAM TAN	62	Mazingarbe	Chimie, parachimie & pétrole	151 918	161 693	134 035	45 377	109 589	67 469	↘↘
0051.00521	TEREOS France	02	Origny-Sainte-Benoite	Agro-alimentaire & boissons	56 250	40 721	46 338	41 919	54 971	44 125	↘
0070.00483	CECA Usine de Feuchy	62	Saint-Laurent-Blangy	Chimie, parachimie & pétrole	18 283	16 070	11 997	54 084	52 484	38 212	↘↘
0070.01153	Centre de Stockage de déchets de Dannes	62	Dannes	Collecte & traitement des déchets	34 748	30 686		44 836	47 354	36 141	↘↘
0070.00788	COPALIS INDUSTRIE	62	Boulogne-sur-Mer	Agro-alimentaire & boissons		44 157	39 315	38 927	46 200	33 568	↘↘
0051.05788	WEYLICHEM LAMOTTE SAS	60	Trosly-Breuil	Chimie, parachimie & pétrole	51 440	41 599	33 146	33 993	40 856	33 524	↘
0051.02374	Bonduelle Europe Long Life Estrées	80	Péronne	Agro-alimentaire & boissons	23 787	24 856	31 128	23 086	26 353	31 879	↗↗
0070.01103	MAIRIE DE SAINT POL SUR TERNOISE	62	Saint-Pol-sur-Ternoise	Divers & services			9 417	14 889	10 601	21 572	↗↗
0070.00776	Produits Chimiques de Loos	59	Loos	Chimie, parachimie & pétrole		20 428	22 302	28 808	21 529	18 989	↘
0070.00824	APERAM Stainless France - Site d'Isbergues	62	Isbergues	Sidérurgie, métallurgie	59 911	43 217	25 693	28 718	45 968	18 667	↘↘
0051.02404	Tereos Syral SAS Etablissement de NESLE	80	Mesnil-Saint-Nicaise	Agro-alimentaire & boissons	10 793		11 311	11 812	16 849	17 687	→
0051.00467	ROQUETTE Frères	02	Montigny-Lengrain	Agro-alimentaire & boissons			13 066	24 466	9 667	17 258	↗↗
0070.00589	INEOS STYROLUTION FRANCE SAS	62	Wingles	Chimie, parachimie & pétrole	13 165	12 921	13 268	13 099	19 324	16 350	↘
0070.00846	McCain Alimentaire	62	Harnes	Agro-alimentaire & boissons	23 836	31 948	30 572	20 043	44 234	15 660	↘↘
0070.00940	STORA ENSO CORBEHEM	62	Brebières	Bois, papier & carton	27 312	14 546	14 484	17 416	21 578	15 052	↘↘
0051.00143	Greenfield SAS	02	Château-Thierry	Bois, papier & carton	16 435	13 686	14 595	13 004	12 416	13 319	↗
0051.00918	SPONTEX SAS	60	Beauvais	Divers & services			39 394	40 086		12 168	
0051.00536	William Saurin	02	Pouilly-sur-Serre	Agro-alimentaire & boissons	10 835		10 600	11 413	9 664	11 258	↗
0070.00627	LIONOR SA	59	Steenbecque	Agro-alimentaire & boissons						11 162	
0070.01926	LFB Biomédicaments	59	Lille	Chimie, parachimie & pétrole				64 816	11 927	10 321	↘
0070.00727	Renault Douai - Usine Georges Besse	59	Douai	Mécanique et traitement de surfaces		16 370	15 360		9 097	10 249	↗
0070.01038	Jean CABY	59	Saint-André-lez-Lille	Agro-alimentaire & boissons						10 187	
0051.01887	AJINOMOTO EUROLYSINE S.A.S.	80	Amiens	Chimie, parachimie & pétrole		81 753	85 282	28 245	8 924	9 776	↗
0070.00661	Mccain ALIMENTAIRE BETHUNE	62	Béthune	Agro-alimentaire & boissons	16 055	15 928	24 035	39 985	17 887	9 593	↘↘
0070.00821	NYRSTAR France	59	Auby	Sidérurgie, métallurgie					8 388	9 449	↗
0051.01029	TEREOS	60	Chevrières	Agro-alimentaire & boissons			10 002			9 350	
0070.01045	Cargill Haubourdin SAS	59	Haubourdin	Agro-alimentaire & boissons					10 080	8 601	↘
0051.00293	EVERBAL	02	Évergnicourt	Bois, papier & carton			8 530	13 459		8 426	
0070.00658	TEREOS Sucrerie d'Escaudoevres	59	Escaudoevres	Agro-alimentaire & boissons	11 749	18 502	15 324	13 512		7 642	
0070.00436	Brasserie HEINEKEN de Mons	59	Mons-en-Barœul	Agro-alimentaire & boissons		18 500	18 256	39 994		7 362	

Poursuite du tableau sur la page suivante





N°S3IC	Établissement	Dpt	Commune	Activité	NGL (rejet final au milieu en kg)					Évolution <sup>38</sup>	
					2009	2010	2011	2012	2013		2014
0070.00936	TEREOS FRANCE	62	Lillers	Agro-alimentaire & boissons					9 484	7 303	↘↘
0070.01176	Société Industrielle Lesaffre	59	Marcq-en-Barœul	Agro-alimentaire & boissons					8 800	7 220	↘
0051.00114	Etablissement de Bucy Le Long	02	Bucy-le-Long	Agro-alimentaire & boissons			15 826	14 465		7 002	
0051.00009	ISDND ALLEMANT	02	Allemant	Collecte & traitement des déchets					28 254	6 713	↘↘
0051.04640	LACTINOV BRAINE	02	Braine	Agro-alimentaire & boissons						6 655	
0070.00797	Société Industrielle des Oléagineux	62	Saint-Laurent-Blangy	Agro-alimentaire & boissons						6 476	
0051.02581	ROQUETTE FRERES - usine de VECQUEMONT	80	Vecquemont	Agro-alimentaire & boissons						6 222	
0070.00445	DSM FOOD SPECILATIES	59	Seclin	Chimie, parachimie & pétrole		35 532				5 682	
0070.01304	Arjo Wiggins	62	Wizernes	Bois, papier & carton	11 549	17 426		15 105		5 375	

<sup>38</sup> ↗↗ = hausse supérieure à 20 %

↗ = hausse comprise entre 5 et 20 %

↔ = évolution inférieure à 5 % à la hausse ou à la baisse

↘↘ = baisse comprise entre 5 et 20 %

↘ = baisse supérieure à 20 %





Les 66 stations d'épuration urbaines représentant 80 % des rejets urbains connus :

Nom de la station d'épuration	Dpt	Commune	Tranche d'obligation	Débit entrant moyen journalier (en m3) 2014	Rendement moyen 2014	NGL (rejet final au milieu en kg)						Évolution <sup>39</sup>
						2009	2010	2011	2012	2013	2014	
Lille C. U. Marquette	59	Marquette-lez-Lille	+ 100 000 EH	49 922 467	78,3 %		1 423 167	1 117 531	1 448 605	429 686	483 803	↗
ROUBAIX WATTRELOS	59	Wattrelos	+ 100 000 EH	41 109 067	73,3 %		239 508	191 800	249 263	415 316	378 431	↘
ARMENTIERES (belgique)	59	Armentières	10 000 à 100 000 EH	9 377 359	49,3 %					72 506	109 294	↗↗
JACQUES MONOD	62	Calais	+ 100 000 EH	4 151 553	73,7 %		65 865	45 578	61 001	69 808	100 686	↗↗
Fouquières les Lens	62	Fouquières-lès-Lens	10 000 à 100 000 EH	7 700 264	55,7 %		75 894	60 878	57 753	81 599	85 612	→
LENS Loison Sous Lens	62	Loison-sous-Lens	+ 100 000 EH	8 276 944	78,7 %		70 085	90 124	52 932	80 544	81 682	→
VILLENEUVE-D'ASCQ	59	Villeneuve-d'Ascq	+ 100 000 EH	8 270 532	79,0 %					91 378	80 615	↘
FACHES-THUMESNIL Lille-C.U.-Houplin Anco	59	Houplin-Ancoisne	+ 100 000 EH	9 091 822	81,8 %					75 399	74 171	→
BOULOGNE SUR MER	62	Outreau	+ 100 000 EH	8 332 134	83,1 %		61 241	58 937	82 862	80 435	69 670	↘
Henin Beaumont	62	Hénin-Beaumont	+ 100 000 EH	6 124 342	75,1 %				47 150	54 081	66 233	↗↗
Douai	59	Douai	+ 100 000 EH	9 832 844	84,1 %		56 748	50 641	58 412	60 497	58 422	→
Valenciennes	59	Valenciennes	+ 100 000 EH	4 950 386	84,6 %					45 384	51 978	↗
Arras (St Laurent Blangy)	62	Saint-Laurent-Blangy	+ 100 000 EH	9 585 264	87,0 %		33 448	29 987	39 433	34 228	50 231	↗↗
Maubeuge	59	Maubeuge	10 000 à 100 000 EH	6 116 950	79,1 %		33 990	28 092	32 339	43 775	46 425	↗
TOURCOING NEUVILLE-EN-FERRAIN	59	Neuville-en-Ferrain	10 000 à 100 000 EH	6 764 729	81,2 %		43 413	29 864	35 372	43 195	41 248	→
Courcelles Les Lens	62	Courcelles-lès-Lens	10 000 à 100 000 EH	2 765 830	34,9 %				23 944	23 516	40 861	↗↗
SAINT-OMER	62	Saint-Omer	+ 100 000 EH	2 970 458	79,0 %				33 181	44 960	37 882	↘
COUDEKERQUE BRANCHE	59	Coudekerque-Village	+ 100 000 EH	5 993 834	89,8 %		42 776	28 334	39 805	46 313	36 449	↘↘
BETHUNE	62	Béthune	10 000 à 100 000 EH	5 373 770	83,5 %				40 314	29 826	35 030	↗
BRUAY-LA-BUISSIÈRE	62	Bruay-la-Buissière	10 000 à 100 000 EH	2 564 007	82,4 %			19 245	14 243	29 275	35 009	↗
AMIENS	80	Amiens	+ 100 000 EH	9 055 653	94,8 %		15 704	13 137	27 908	32 751	34 633	↗
BEAUVAIS	60	Beauvais	+ 100 000 EH	4 871 777	91,4 %						34 163	
BULLY-LES-MINES Mazingarbe	62	Mazingarbe	10 000 à 100 000 EH	2 563 505	79,9 %		29 202	16 594	16 129	27 075	30 683	↗
HAZEBROUCK	59	Hazebrouck	10 000 à 100 000 EH	3 399 555	65,7 %		21 888	11 586		13 438	29 359	↗↗
RUE DE TOUL	62	Calais	10 000 à 100 000 EH	3 504 417	84,0 %		25 247	38 950	20 932	21 759	29 168	↗↗
BEAUVAL SE	80	Beauval	2 000 à 10 000 EH	191 011	24,0 %						28 067	
DENAIN WAVRECHAIN SOUS DENAIN	59	Denain	10 000 à 100 000 EH	3 385 475	80,8 %		77 862			13 219	24 216	↗↗
AUBERCHICOURT	59	Auberchicourt	10 000 à 100 000 EH	1 616 372	72,7 %		18 128	19 660	16 317	19 008	23 744	↗↗
WINGLES	62	Wingles	10 000 à 100 000 EH	2 739 414	76,7 %				13 500	16 887	22 466	↗↗
MONTATAIRE	60	Montataire	+ 100 000 EH	3 188 151	92,9 %						21 541	
CAUDRY BEAUVOIS 2	59	Beauvois-en-Cambrésis	10 000 à 100 000 EH	1 996 839	83,0 %		14 016	11 982		20 626	21 152	→
Carvin	62	Carvin	10 000 à 100 000 EH	4 351 182	84,1 %				32 036	28 441	20 381	↘↘
AUBY	59	Auby	10 000 à 100 000 EH	3 653 541	65,9 %			16 783		14 083	20 299	↗↗

Poursuite du tableau sur la page suivante





Nom de la station d'épuration	Dpt	Commune	Tranche d'obligation	Débit entrant moyen journalier (en m3) 2014	Rendement moyen 2014	NGL (rejet final au milieu en kg)						Évolution <sup>39</sup>
						2009	2010	2011	2012	2013	2014	
GAUCHY	02	Gauchy	+ 100 000 EH	5 838 206	94,3 %		21 266	16 704	21 463	22 978	20 166	↘
Jeumont	59	Jeumont	10 000 à 100 000 EH	1 127 269	60,4 %		19 391	14 886	15 899	17 958	20 036	↗
SOMAIN	59	Somain	10 000 à 100 000 EH	2 402 230	83,8 %					10 417	18 401	↗↗
POMMIERS	02	Pommiers	10 000 à 100 000 EH	3 063 667	91,3 %						17 828	
CAMBRAI	59	Neuville-Saint-Rémy	10 000 à 100 000 EH	4 302 531	92,7 %			12 050	17 994	19 343	17 252	↘
ARQUES	62	Arques	10 000 à 100 000 EH	1 868 984	86,2 %				13 859	21 813	17 092	↘↘
TERGNIER	02	Tergnier	10 000 à 100 000 EH	2 565 896	79,3 %						16 214	
LE PORTEL	62	Le Portel	10 000 à 100 000 EH	1 834 755	81,6 %						15 032	
GRANDE-SYNTHE	59	Grande-Synthe	+ 100 000 EH	2 454 207	92,5 %		16 416	15 016	19 167	18 163	14 792	↘
LAPUGNOY	62	Lapugnoy	10 000 à 100 000 EH	1 362 298	87,0 %		15 015		14 898	13 189	14 682	↗
ABBEVILLE	80	Abbeville	10 000 à 100 000 EH	2 839 530	87,4 %					16 376	14 614	↘
LAON	02	Laon	10 000 à 100 000 EH	2 798 406	89,7 %				22 547	18 788	14 541	↘↘
WISSANT	62	Wissant	2 000 à 10 000 EH	184 097	6,0 %						14 496	
BAILLEUL	59	Bailleul	10 000 à 100 000 EH	1 379 471	78,3 %				15 811	13 848	14 447	→
Trith-Saint-Léger	59	Trith-Saint-Léger	10 000 à 100 000 EH	1 074 930	71,7 %			14 512	21 996	15 054	14 344	→
AIRAINES	80	Airaines	10 000 à 100 000 EH	362 464	49,4 %						14 244	
ALBERT	80	Albert	10 000 à 100 000 EH	1 524 392	72,6 %						14 242	
CAMIERS	62	Camiers	2 000 à 10 000 EH	466 353	50,3 %					11 003	11 772	↗
FLINES LEZ RACHES SE	59	Flines-lez-Raches	2 000 à 10 000 EH	693 448	64,0 %						11 316	
LE CROTOY	80	Le Crottoy	2 000 à 10 000 EH	295 419	43,9 %			11 125	13 961	11 935	11 092	↘
BOURBOURG SE	59	Bourbourg	10 000 à 100 000 EH	245 312	53,5 %		18 764	14 047		11 132	11 065	→
ONNAING	59	Onnaing	10 000 à 100 000 EH	860 472	65,5 %		43 769	11 311		10 744	10 744	→
BEUVRAGES	59	Beuvrages	10 000 à 100 000 EH	2 878 789	91,7 %		19 552			15 141	10 616	↘↘
FOURMIES	59	Wignehies	10 000 à 100 000 EH	1 173 799	74,8 %						10 527	
LE TOUQUET PARIS PLAGE	62	Cucq	10 000 à 100 000 EH	2 059 809	91,8 %						10 455	
SAINT-AUBERT SE	59	Saint-Aubert	10 000 à 100 000 EH	337 905	64,9 %						10 385	
SENLIS	60	Senlis	10 000 à 100 000 EH	1 102 568	89,0 %						10 236	
BEUVRY-LA-FORET	59	Beuvry-la-Forêt	10 000 à 100 000 EH	481 512	33,5 %						10 209	
SIN-LE-NOBLE	59	Sin-le-Noble	10 000 à 100 000 EH	2 206 603	89,3 %		17 745				9 570	
DESVRES	62	Desvres	2 000 à 10 000 EH	469 639	64,2 %						9 490	
BRENOUILLE PONT ST MAX-ENCE	60	Brenouille	10 000 à 100 000 EH	1 492 389	92,5 %						9 446	
BERCK	62	Berck	10 000 à 100 000 EH	2 146 718	93,3 %					10 051	9 274	↘
Aulnoye-Aymeries	59	Aulnoye-Aymeries	10 000 à 100 000 EH	1 560 768	87,0 %					16 849	9 150	↘↘







- 
- <sup>39</sup> ↗↗ = hausse supérieure à 20 %  
↗ = hausse comprise entre 5 et 20 %  
→ = évolution inférieure à 5 % à la hausse ou à la baisse  
↘↘ = baisse comprise entre 5 et 20 %  
↘ = baisse supérieure à 20 %





Les rejets des stations d'épuration urbaines supérieures à 2000 équivalent-habitants :

Département	Nb STEU + 2000 EH	Flux reçus	Flux éliminés	Flux rejetés au milieu	Évolution des flux rejetés au milieu naturel										Rendement global moyen
					2014/2009		2014/2010		2014/2011		2014/2012		2014/2013		
					t/an	%	t/an	%	t/an	%	t/an	%	t/an	%	
Aisne	36	1 065	970	95			63	+ 194 %	67	+ 246 %	31	+ 48 %	28	+ 42 %	91,1 %
Nord	118	9 622	7 695	1 926			-519	- 21 %	75	+ 4,0 %	-413	- 18 %	68	+ 3,7 %	80,0 %
Oise	67	2 131	1 960	171			161	+ 1591 %	153	+ 878 %	137	+ 409 %	133	+ 347 %	92,0 %
Pas-de-Calais	78	4 916	3 966	949			418	+ 78 %	448	+ 89 %	185	+ 24 %	71	+ 8,1 %	80,7 %
Somme	41	1 631	1 432	200			81	+ 68 %	82	+ 70 %	76	+ 61 %	62	+ 45 %	87,7 %







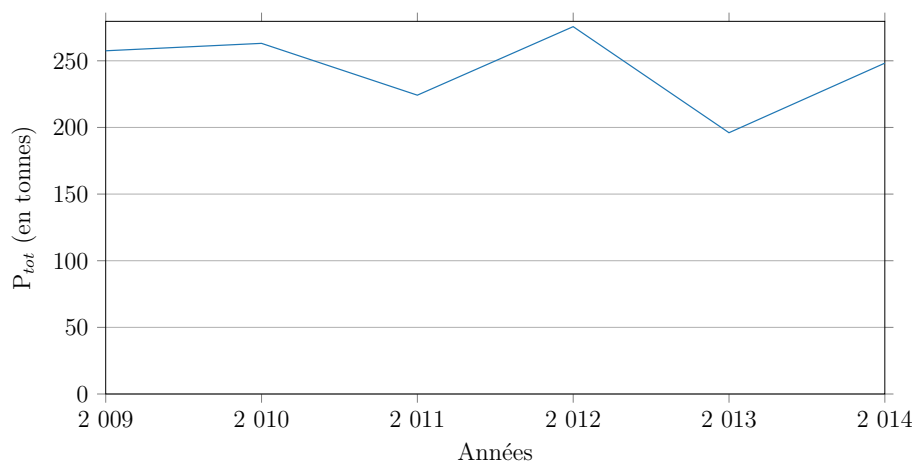
## 2.5 Les émissions de phosphore total

### Origines et effets

Le phosphore peut se trouver sous différentes formes dans les eaux rejetées par les industriels : organique ou minérale, soluble ou non soluble. La somme des 4 formes constitue le phosphore total, qui est l'indicateur de contamination du milieu.

Les phosphates sont les principaux responsables, en France et dans le monde, des phénomènes d'eutrophisation et de dystrophisation. En effet, non toxiques en eux-mêmes pour la vie animale et végétale, ils portent atteinte à l'environnement dès lors qu'ils sont en fortes concentrations : ils deviennent alors de véritables engrais pour les milieux aquatiques qu'ils contribuent à enrichir exagérément en matière organique.

Les émissions industrielles dans les eaux déclarées de 2009 à 2014 (rejets directs au milieu) :



Année	Émissions (tonnes)	Évolution	Évolution à périmètre constant <sup>40</sup>
2009	258		
2010	263	+ 2,2 %	- 15,1 %
2011	224	- 14,8 %	- 12,3 %
2012	276	+ 22,9 %	+ 8,9 %
2013	196	- 28,9 %	- 21,8 %
2014	248	+ 26,6 %	+ 12,3 %

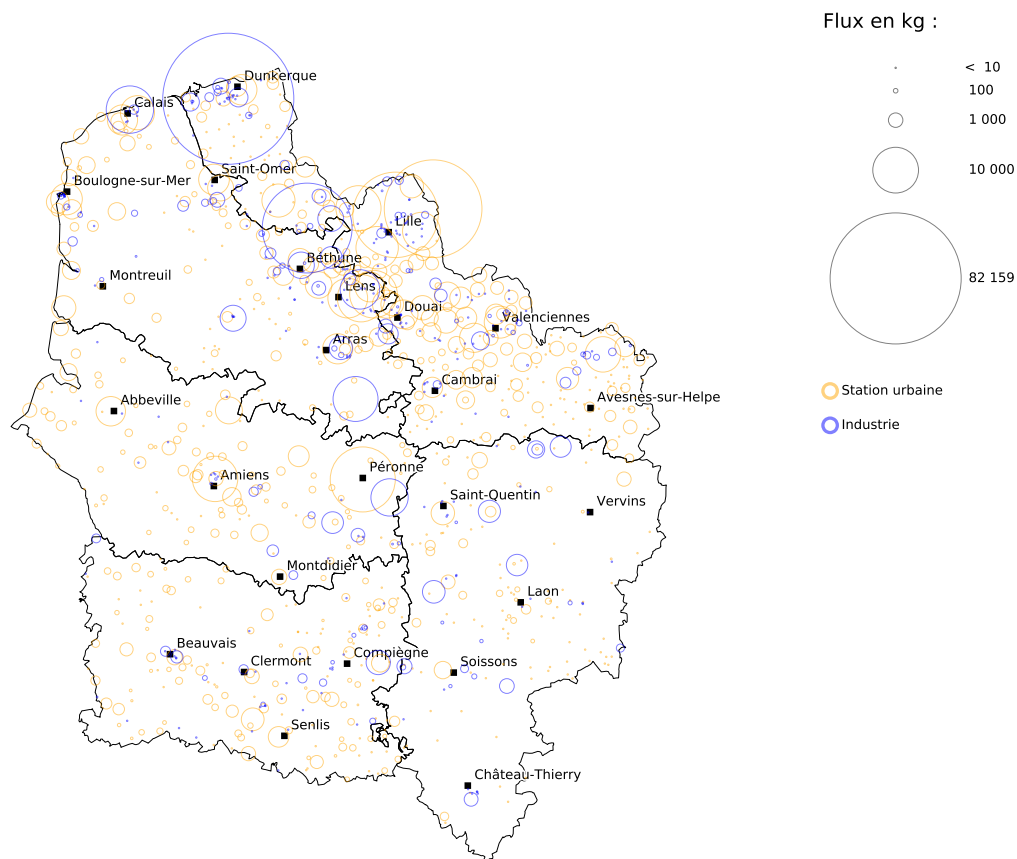
<sup>40</sup> Évolution tenant compte des seules entreprises présentes en années N et N-1





Carte des émissions 2014 :

$P_{tot}$  : rejets directs (2014)

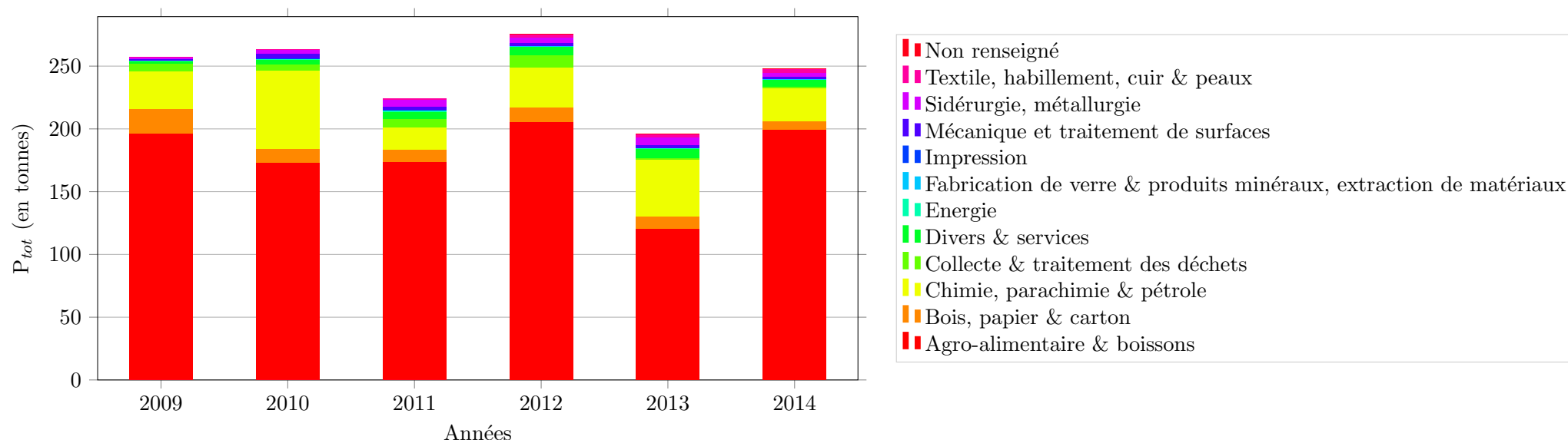


Fond cartographique : IGN Geofla® Communes  
Données industries : DREAL d'après registre national des émissions polluantes et des déchets, logiciel GIDAF  
Données stations : DREAL d'après services de police de l'eau départementaux (DDT(M))  
Réalisation : DREAL Hauts-de-France, service Information, Développement Durable et Évaluation Environnementale





Les émissions industrielles déclarées par secteurs d'activité :



Secteur d'activité	2009	2010	2011	2012	2013	2014
Agro-alimentaire & boissons	76,1 %	65,7 %	77,6 %	74,7 %	61,5 %	80,4 %
Bois, papier & carton	7,8 %	4,4 %	4,4 %	4,1 %	5,1 %	2,6 %
Chimie, parachimie & pétrole	11,5 %	23,5 %	7,8 %	11,6 %	23,0 %	10,6 %
Collecte & traitement des déchets	2,5 %	2,0 %	2,9 %	3,4 %	0,8 %	0,7 %
Divers & services	0,8 %	1,3 %	2,7 %	2,4 %	3,7 %	2,0 %
Energie	0,0 %	0,3 %	0,5 %	0,2 %	0,2 %	0,1 %
Fabrication de verre & produits minéraux, extraction de matériaux	0,1 %	0,1 %	0,2 %	0,1 %	0,2 %	0,2 %
Impression	0,0 %	0,0 %	0,0 %	0,0 %	0,1 %	0,0 %
Mécanique et traitement de surfaces	0,4 %	1,4 %	1,3 %	0,9 %	1,0 %	0,8 %
Non renseigné				0,0 %	0,0 %	0,0 %
Sidérurgie, métallurgie	0,6 %	1,1 %	2,3 %	1,4 %	3,0 %	1,1 %
Textile, habillement, cuir & peaux	0,2 %	0,1 %	0,5 %	1,1 %	1,5 %	1,4 %





## Les 20 établissements représentant 81 % des rejets industriels déclarés :

N°S3IC	Établissement	Dpt	Commune	Activité	P <sub>tot</sub> (rejet final au milieu en kg)					Évolution <sup>41</sup>	
					2009	2010	2011	2012	2013		2014
0070.00742	DAUDRUY VAN CAUWEN-BERGHE et Fils	59	Dunkerque	Agro-alimentaire & boissons	88 746	72 581	78 529	76 053	35 953	82 159	↗↗
0070.02546	Roquette Frères	62	Lestrem	Agro-alimentaire & boissons	41 559	32 524	38 088	42 540	34 957	38 578	↗
0070.01038	Jean CABY	59	Saint-André-lez-Lille	Agro-alimentaire & boissons						11 356	
0070.00922	HUNTSMAN P & A FRANCE SAS	62	Calais	Chimie, parachimie & pétrole		2 760	4 124	4 230	12 129	10 717	↘
0070.00855	BELL- usine de Vaulx-Vraucourt	62	Vaulx-Vraucourt	Agro-alimentaire & boissons						9 667	
0070.00846	McCain Alimentaire	62	Harnes	Agro-alimentaire & boissons	6 181	7 553	9 801	7 617	9 183	7 437	↘
0051.02374	Bonduelle Europe Long Life Estrées	80	Péronne	Agro-alimentaire & boissons	4 575		4 085	5 019	1 594	6 648	↗↗
0070.00661	Mccain ALIMENTAIRE BETHUNE	62	Béthune	Agro-alimentaire & boissons	6 352	6 979	4 592	5 105	3 265	3 337	→
0070.01103	MAIRIE DE SAINT POL SUR TERNOISE	62	Saint-Pol-sur-Ternoise	Divers & services			2 115	3 616	2 347	3 228	↗↗
0070.00475	FEUTRIE SAS	62	Sailly-sur-la-Lys	Textile, habillement, cuir & peaux					2 286	3 190	↗↗
0070.00445	DSM FOOD SPECILATIES	59	Seclin	Chimie, parachimie & pétrole		40 326			9 298	2 936	↘↘
0051.05788	WEYLICHEM LAMOTTE SAS	60	Trosly-Breuil	Chimie, parachimie & pétrole	13 152	7 989		10 598	8 155	2 814	↘↘
0070.00483	CECA Usine de Feuchy	62	Saint-Laurent-Blangy	Chimie, parachimie & pétrole				2 596	2 097	2 585	↗↗
0051.00190	Dow France SAS - Site de Chauny	02	Chauny	Chimie, parachimie & pétrole	3 646			5 765	1 448	2 446	↗↗
0051.00521	TEREOS France	02	Origny-Sainte-Benoite	Agro-alimentaire & boissons	3 419		3 113		2 662	2 346	↘
0051.02065	LUNOR DISTRIBUTION	80	Chaulnes	Agro-alimentaire & boissons						2 249	
0070.00666	ARDO VIOLAINES SAS	62	Violaines	Agro-alimentaire & boissons						2 247	
0051.00536	William Saurin	02	Pouilly-sur-Serre	Agro-alimentaire & boissons				2 636	2 101	2 201	→
0051.01699	Lactinov Abbeville	80	Abbeville	Agro-alimentaire & boissons					1 684	2 196	↗↗
0051.00497	LES FROMAGERS DE THIER-ACHE	02	Le Nouvion-en-Thiérache	Agro-alimentaire & boissons			1 998		1 449	2 107	↗↗

<sup>41</sup> ↗↗ = hausse supérieure à 20 %

↗ = hausse comprise entre 5 et 20 %

→ = évolution inférieure à 5 % à la hausse ou à la baisse

↘↘ = baisse comprise entre 5 et 20 %

↘ = baisse supérieure à 20 %





## Les 103 stations d'épuration urbaines représentant 80 % des rejets urbains connus :

Nom de la station d'épuration	Dpt	Commune	Tranche d'obligation	Débit entrant moyen journalier (en m3) 2014	Rendement moyen 2014	P <sub>tot</sub> (rejet final au milieu en kg)						Évolution <sup>42</sup>
						2009	2010	2011	2012	2013	2014	
ROUBAIX WATTRELOS	59	Wattrelos	+ 100 000 EH	41 109 067	72,8 %		31 165	19 484	24 403	44 281	45 650	→
Lille C. U. Marquette	59	Marquette-lez-Lille	+ 100 000 EH	49 922 467	83,5 %		116 864	84 124	97 520	42 109	34 924	↘
PERONNE	80	Péronne	10 000 à 100 000 EH	509 819	96,1 %						20 230	
Henin Beaumont	62	Hénin-Beaumont	+ 100 000 EH	6 124 342	65,7 %				6 807	8 713	10 853	↗↗
Fouquières les Lens	62	Fouquières-lès-Lens	10 000 à 100 000 EH	7 700 264	50,2 %		8 954	7 984	6 680	8 929	10 720	↗↗
AMIENS	80	Amiens	+ 100 000 EH	9 055 653	87,9 %		6 162	7 534	7 875	8 141	9 852	↗↗
ARMENTIERES (belgique)	59	Armentières	10 000 à 100 000 EH	9 377 359	57,7 %					7 467	9 742	↗↗
FACHES-THUMESNIL Lille-C.U.-Houplin Anco	59	Houplin-Ancoisne	+ 100 000 EH	9 091 822	92,0 %					7 918	8 595	↗
LENS Loison Sous Lens	62	Loison-sous-Lens	+ 100 000 EH	8 276 944	79,8 %		6 997	8 464	5 161	8 037	7 553	↘
VILLENEUVE-D'ASCQ	59	Villeneuve-d'Ascq	+ 100 000 EH	8 270 532	87,8 %					7 215	6 817	↘
Maubeuge	59	Maubeuge	10 000 à 100 000 EH	6 116 950	77,2 %		5 986	4 057	5 303	4 600	6 012	↗↗
JACQUES MONOD	62	Calais	+ 100 000 EH	4 151 553	86,3 %		7 045	3 293	5 244	3 516	5 561	↗↗
HAZEBROUCK	59	Hazebrouck	10 000 à 100 000 EH	3 399 555	57,6 %		2 590	1 869	2 805	2 368	5 238	↗↗
Valenciennes	59	Valenciennes	+ 100 000 EH	4 950 386	87,7 %					5 282	4 869	↘
BOULOGNE SUR MER	62	Outreau	+ 100 000 EH	8 332 134	91,3 %		4 467	6 022	7 821	4 738	4 773	→
SAINT-OMER	62	Saint-Omer	+ 100 000 EH	2 970 458	81,1 %				3 603	5 654	4 498	↘↘
COUDEKERQUE BRANCHE	59	Coudekerque-Village	+ 100 000 EH	5 993 834	89,1 %		5 168	3 881	4 217	4 505	4 429	→
Arras (St Laurent Blangy)	62	Saint-Laurent-Blangy	+ 100 000 EH	9 585 264	90,5 %		3 269	4 743	3 185	3 586	4 362	↗↗
RUE DE TOUL	62	Calais	10 000 à 100 000 EH	3 504 417	79,6 %		2 764	1 768	2 437	2 499	4 360	↗↗
Carvin	62	Carvin	10 000 à 100 000 EH	4 351 182	66,2 %				4 376	4 447	4 252	→
ABBEVILLE	80	Abbeville	10 000 à 100 000 EH	2 839 530	74,2 %		2 089	1 890	2 872	2 879	4 150	↗↗
DENAIN WAVRECHAIN SOUS DENAIN	59	Denain	10 000 à 100 000 EH	3 385 475	71,6 %		6 043	3 364	3 863	3 226	4 069	↗↗
Douai	59	Douai	+ 100 000 EH	9 832 844	91,4 %		4 339	3 479	4 246	4 582	3 958	↘
Courcelles Les Lens	62	Courcelles-lès-Lens	10 000 à 100 000 EH	2 765 830	41,1 %				2 735	2 218	3 789	↗↗
BEAUVAIL SE	80	Beauval	2 000 à 10 000 EH	191 011	14,9 %						3 465	
BULLY-LES-MINES Mazingarbe	62	Mazingarbe	10 000 à 100 000 EH	2 563 505	81,1 %		2 831	1 344	1 555	1 923	3 385	↗↗
BEUVRY-LA-FORET	59	Beuvry-la-Forêt	10 000 à 100 000 EH	481 512				2 236	1 243	1 027	3 249	↗↗
ARQUES	62	Arques	10 000 à 100 000 EH	1 868 984	76,3 %			1 220	1 699	3 128	3 217	→
FLINES LEZ RACHES SE	59	Flines-lez-Raches	2 000 à 10 000 EH	693 448	21,5 %		3 642	1 606	1 049	1 083	2 850	↗↗
BERCK	62	Berck	10 000 à 100 000 EH	2 146 718	82,7 %		2 546	2 968	3 000	3 248	2 788	↘
SOMAIN	59	Somain	10 000 à 100 000 EH	2 402 230	76,8 %		1 936		2 061	1 232	2 725	↗↗
TOURCOING NEUVILLE-EN-FERRAIN	59	Neuville-en-Ferrain	10 000 à 100 000 EH	6 764 729	89,4 %		3 712	3 077	2 463	4 889	2 630	↘↘
GAUCHY	02	Gauchy	+ 100 000 EH	5 838 206	93,6 %		1 881	2 212	1 788	2 621	2 623	→

Poursuite du tableau sur la page suivante







Nom de la station d'épuration	Dpt	Commune	Tranche d'obligation	Débit entrant moyen journalier (en m3) 2014	Rendement moyen 2014	P <sub>tot</sub> (rejet final au milieu en kg)						Évolution <sup>42</sup>
						2009	2010	2011	2012	2013	2014	
BETHUNE	62	Béthune	10 000 à 100 000 EH	5 373 770	88,6 %				1 539	2 234	2 576	↗
AUBY	59	Auby	10 000 à 100 000 EH	3 653 541	71,8 %		1 388	1 005		2 051	2 473	↗↗
MONTATAIRE	60	Montataire	+ 100 000 EH	3 188 151	92,4 %						2 473	
LE PORTEL	62	Le Portel	10 000 à 100 000 EH	1 834 755	75,4 %		1 595	1 269	1 885	1 562	2 442	↗↗
Aulnoye-Aymeries	59	Aulnoye-Aymeries	10 000 à 100 000 EH	1 560 768	71,5 %		1 135	1 219	1 463	1 649	2 372	↗↗
ROSULT	59	Rosult	10 000 à 100 000 EH	727 346	43,9 %		1 726	1 436	2 673	2 480	2 268	↘
WALLERS	59	Wallers	10 000 à 100 000 EH	720 764	50,0 %		1 652	1 876	2 416	2 236	2 210	↘
ALBERT	80	Albert	10 000 à 100 000 EH	1 524 392	69,4 %					1 261	2 081	↗↗
BRUAY-LA-BUISSIERE	62	Bruay-la-Buissière	10 000 à 100 000 EH	2 564 007	90,5 %		1 845	2 293	2 710	2 777	2 041	↘↘
SENLIS	60	Senlis	10 000 à 100 000 EH	1 102 568	79,3 %						2 025	
BEUVRAGES	59	Beuvrages	10 000 à 100 000 EH	2 878 789	88,3 %		1 903	1 476		1 951	2 005	↘
BOESCHEPE	59	Boeschepe	2 000 à 10 000 EH	142 553	16,5 %		2 029	1 470	1 617	1 262	1 991	↗↗
SAINT-AUBERT SE	59	Saint-Aubert	10 000 à 100 000 EH	337 905	40,9 %					1 246	1 979	↗↗
CAMBRAI	59	Neuville-Saint-Rémy	10 000 à 100 000 EH	4 302 531	93,6 %		1 457	1 566	2 435	2 363	1 978	↘
Jeumont	59	Jeumont	10 000 à 100 000 EH	1 127 269	70,0 %		3 578	2 921	1 505	1 325	1 937	↗↗
LA SAMARITAINE	59	Saint-Pol-sur-Mer	10 000 à 100 000 EH	1 437 204	84,9 %		1 755	1 177	1 080	1 057	1 871	↗↗
ISQUES SE	62	Isques	2 000 à 10 000 EH	560 395	55,1 %		1 732	912	1 858	1 361	1 799	↗↗
AUBERCHICOURT	59	Auberchicourt	10 000 à 100 000 EH	1 616 372	79,5 %		1 200	1 382	1 141	1 646	1 732	↗
AVESNES-LES-AUBERT RIEUX EN CAMBRESIS SE	59	Rieux-en-Cambrésis	10 000 à 100 000 EH	596 124	67,4 %		1 509	1 233	1 203	1 253	1 675	↗↗
LE QUESNOY	59	Le Quesnoy	10 000 à 100 000 EH	593 646	55,3 %				1 494	2 387	1 644	↘↘
LONGUEAU SE	80	Longueau	2 000 à 10 000 EH	228 157	38,6 %						1 631	
VITRY EN ARTOIS	62	Vitry-en-Artois	2 000 à 10 000 EH	295 442	43,6 %		1 454			1 562	1 627	↘
CAUDRY BEAUVOIS 2	59	Beauvois-en-Cambrésis	10 000 à 100 000 EH	1 996 839	93,2 %		1 557			3 759	1 561	↘↘
LE TOUQUET PARIS PLAGE	62	Cucq	10 000 à 100 000 EH	2 059 809	91,4 %			1 317		1 314	1 554	↗
CUISE LA MOTTE	60	Cuise-la-Motte	2 000 à 10 000 EH	357 090	45,6 %			1 159	1 327	1 428	1 509	↗
DESVRES	62	Desvres	2 000 à 10 000 EH	469 639	47,5 %				957	1 107	1 468	↗↗
POMMIERS	02	Pommiers	10 000 à 100 000 EH	3 063 667	93,9 %						1 451	
MOREUIL SE	80	Moreuil	10 000 à 100 000 EH	344 353	41,8 %						1 416	
LE CROTOY	80	Le Crotoy	2 000 à 10 000 EH	295 419	37,5 %		1 345	1 305	1 875	1 718	1 404	↘
PECQUENCOURT	59	Pecquencourt	10 000 à 100 000 EH	659 384	54,8 %			1 092		963	1 369	↗↗
MARQUISE SE	62	Marquise	2 000 à 10 000 EH	517 486	78,7 %			1 375	935		1 367	
AUCHY-HAISNES SE	62	Auchy-les-Mines	10 000 à 100 000 EH	1 106 931	70,9 %				6 654	6 913	1 361	↘↘
COQUELLES	62	Coquelles	2 000 à 10 000 EH	361 915	57,7 %		1 685	1 217	1 411	1 088	1 355	↗↗
BOUCHAIN ROEULX	59	Rœulx	10 000 à 100 000 EH	1 103 228	81,1 %			939		1 065	1 341	↗↗
BAILLEUL	59	Bailleul	10 000 à 100 000 EH	1 379 471	85,7 %		2 418	1 546	1 580	1 843	1 279	↘↘
WIMEREUX	62	Wimereux	10 000 à 100 000 EH	1 093 941	79,1 %			1 154	983	1 197	1 265	↗

Poursuite du tableau sur la page suivante





Nom de la station d'épuration	Dpt	Commune	Tranche d'obligation	Débit entrant moyen journalier (en m3) 2014	Rendement moyen 2014	P <sub>tot</sub> (rejet final au milieu en kg)						Évolution <sup>42</sup>
						2009	2010	2011	2012	2013	2014	
WINGLES	62	Wingles	10 000 à 100 000 EH	2 739 414	87,9 %					1 171	1 257	↗
MASNIERES	59	Masnieres	2 000 à 10 000 EH	173 567	50,2 %						1 188	
DOUVVIN	62	Douvrin	10 000 à 100 000 EH	912 567	71,3 %				929	1 476	1 172	↔↔
TEMPLEUVE	59	Templeuve-en-Pévèle	2 000 à 10 000 EH	533 336	56,0 %					1 088	1 165	↗
BOHAIN EN VERMANDOIS	02	Bohain-en-Vermandois	10 000 à 100 000 EH	320 166	69,7 %				1 087	1 975	1 157	↔↔
MONTDIDIER	80	Montdidier	10 000 à 100 000 EH	532 666	67,9 %		1 097	1 313		1 094	1 134	↔
BEAUVAIS	60	Beauvais	+ 100 000 EH	4 871 777	97,9 %						1 125	
WISSANT	62	Wissant	2 000 à 10 000 EH	184 097	23,9 %						1 120	
GUINES SE	62	Guines	2 000 à 10 000 EH	351 403	21,5 %				1 040		1 109	
BIACHE-SAINT-VAAST	62	Biache-Saint-Vaast	2 000 à 10 000 EH	296 017	43,9 %						1 108	
FORT-MAHON-PLAGE	80	Fort-Mahon-Plage	10 000 à 100 000 EH	891 257	76,2 %						1 095	
MORTAGNE DU NORD	59	Mortagne-du-Nord	2 000 à 10 000 EH	412 627	62,3 %					1 392	1 069	↔↔
BEUVRY	62	Beuvry	10 000 à 100 000 EH	2 076 417	85,8 %		1 333				1 065	
GRANDE-SYNTHÉ	59	Grande-Synthe	+ 100 000 EH	2 454 207	95,2 %		1 724	887	1 521	1 292	1 063	↘
Trith-St-Léger	59	Trith-Saint-Léger	10 000 à 100 000 EH	1 074 930	81,0 %		1 285			851	1 050	↗↗
ESTREES ST DENIS	60	Estrées-Saint-Denis	2 000 à 10 000 EH	267 111	83,6 %				1 252		1 031	
BREUIL LE SEC	60	Breuil-le-Sec	2 000 à 10 000 EH	329 526	64,1 %						1 027	
BAVAY	59	Bavay	2 000 à 10 000 EH	315 859	35,6 %				1 091		1 020	
PHALEMPIN CAMPHIN-EN-CARAMBAULT	59	Camphin-en-Carembault	2 000 à 10 000 EH	538 319	63,4 %		1 603				1 015	
NIEPPE	59	Nieppe	10 000 à 100 000 EH	331 129	71,7 %		1 202		1 095	1 229	1 001	↘
JENLAIN	59	Jenlain	2 000 à 10 000 EH	178 097	40,3 %						995	
SAINTE-AMAND-LES-EAUX	59	Sainte-Amand-les-Eaux	10 000 à 100 000 EH	1 592 792	88,3 %			959		1 116	986	↘
LAMORLAYE	60	Lamorlaye	2 000 à 10 000 EH	416 638	66,4 %						977	
AMIENS ZI	80	Amiens	10 000 à 100 000 EH	750 473	67,2 %			1 008	1 094		974	
Hirson II	02	Hirson	10 000 à 100 000 EH	1 199 972	77,7 %					1 179	971	↘
BETHISY ST PIERRE	60	Béthisy-Saint-Pierre	2 000 à 10 000 EH	240 925	49,2 %						970	
SOMMAING-SUR-ECAILLON	59	Sommaing	2 000 à 10 000 EH	358 010	50,3 %					2 391	957	↔↔
AULT (WOIGNARUE) SE	80	Woignarue	2 000 à 10 000 EH	146 857	39,1 %			1 052	998		947	
SIN-LE-NOBLE	59	Sin-le-Noble	10 000 à 100 000 EH	2 206 603	91,2 %		1 529	1 490	912	1 016	940	↘
CYSOING	59	Cysoing	10 000 à 100 000 EH	319 236	53,6 %		1 647	1 254	1 224	903	922	↔
FLIXECOURT SE	80	Flixecourt	2 000 à 10 000 EH	260 267	64,6 %				1 270		919	
TERGNIER	02	Tergnier	10 000 à 100 000 EH	2 565 896	90,0 %						919	
CAMIERS	62	Camiers	2 000 à 10 000 EH	466 353	65,3 %						902	
TRELON	59	Trélon	2 000 à 10 000 EH	446 640	42,4 %					1 641	888	↔↔





- 
- <sup>42</sup> ↗↗ = hausse supérieure à 20 %  
↗ = hausse comprise entre 5 et 20 %  
→ = évolution inférieure à 5 % à la hausse ou à la baisse  
↘↘ = baisse comprise entre 5 et 20 %  
↘ = baisse supérieure à 20 %





Les rejets des stations d'épuration urbaines supérieures à 2000 équivalent-habitants :

Département	Nb STEU + 2000 EH	Flux reçus	Flux éliminés	Flux rejetés au milieu	Évolution des flux rejetés au milieu naturel										Rendement global moyen
					2014/2009		2014/2010		2014/2011		2014/2012		2014/2013		
					t/an	%	t/an	%	t/an	%	t/an	%	t/an	%	
Aisne	36	124	113	11			7,5	+ 221 %	6,1	+ 128 %	5,1	+ 87 %	1,8	+ 20 %	91,2 %
Nord	118	1 175	954	221			-32	- 13 %	29	+ 15 %	7,8	+ 3,7 %	-0,18	- 0,1 %	81,2 %
Oise	67	244	220	25			21	+ 494 %	20	+ 427 %	15	+ 165 %	16	+ 185 %	89,9 %
Pas-de-Calais	78	569	457	112			47	+ 73 %	47	+ 72 %	17	+ 18 %	7,1	+ 6,7 %	80,3 %
Somme	41	709	650	59			32	+ 119 %	30	+ 102 %	31	+ 110 %	29	+ 95 %	91,7 %







### 2.6 Les émissions déclarées par secteur industriel

La source de donnée utilisée pour chaque établissement est spécifiée dans les tableaux.

Les secteurs industriels sont les suivants :

- Agro-alimentaire & boissons
- Bois, papier & carton
- Chimie, parachimie & pétrole
- Collecte & traitement des déchets
- Divers & services
- Energie
- Fabrication de verre & produits minéraux, extraction de matériaux
- Impression
- Mécanique et traitement de surfaces
- Non renseigné
- Sidérurgie, métallurgie
- Textile, habillement, cuir & peaux

Les émissions reportées dans la présente partie correspondent aux rejets résiduels au milieu récepteur (lorsque les établissements rejettent en réseau d'assainissement urbain, les performances épuratoires des stations urbaines sont prises en compte). Les données présentant un “?” correspondent à des flux non nuls pour lesquels le rejet résiduel n'a pas pu être calculé (par exemple, lorsque le rendement épuratoire de la station d'épuration aval n'est pas connu sur le polluant considéré).





## Rejets résiduels au milieu naturel par secteur industriel

## Agro-alimentaire &amp; boissons :

N°S3IC	Établissement	Libellé activité	Commune	Département	Méthode de calcul <sup>43</sup>	Quantités en kg				
						DBO5	DCO	MES	NGL	P <sub>Tot</sub>
0051.02362	AJINOMOTO FOODS EUROPE SAS	Fabrication d'autres produits alimentaires n.c.a.	Mesnil-Saint-Nicaise	80	3		15 927			
					1				5 365	
0559.00764	AQUANORD ICTHUS	Aquaculture en mer	Gravelines	59	2				0,72	
59273101	AQUANORD ICTHUS (SAS)	Aquaculture en mer	Gravelines	59	1				2 416	1 565
0070.00666	ARDO VIOLAINES SAS	Autre transformation et conservation de légumes	Violaines	62	2	167 416				2 247
					3		274 274	50 475	1 119	
0051.00422	AROMONT	Préparation industrielle de produits à base de viande	Montcornet	02	2	403	1 528	332		4,0
0070.02278	BARILLA FRANCE	Fabrication industrielle de pain et de pâtisserie fraîche	Onnaing	59	1	5,0	50	6,8	11	2,0
0051.01523	BELL usine de Russy-Bémont	Culture de légumes, de melons, de racines et de tubercules	Russy-Bémont	60	2	1 399	8 338	4 390	1 584	170
0070.00855	BELL- usine de Vaulx-Vraucourt	Culture de légumes, de melons, de racines et de tubercules	Vaulx-Vraucourt	62	5	96 247				9 667
					3		138 540	48 851		
0070.00738	BIGARD	Transformation et conservation de la viande de boucherie	Saint-Pol-sur-Ternoise	62	1	1 190	9 772	2 183	2 058	211
0051.04765	BIGARD	Transformation et conservation de la viande de boucherie	Flixecourt	80	5	254	1 183	197		120
					1				300	
0051.01189	BIGARD	Transformation et conservation de la viande de boucherie	Formerie	60	1	?	?	?	?	?
0070.02523	BRIOCHE PASQUIER AUBIGNY	Fabrication industrielle de pain et de pâtisserie fraîche	Aubigny-en-Artois	62	2	127	917	430	85	4,8
0070.01115	Barry Callebaut Nord Cacao	Fabrication de cacao, chocolat et de produits de confiserie	Gravelines	59	1	21	307	20	40	20
0070.00540	Blédina	Fabrication d'aliments homogénéisés et diététiques	Steenvoorde	59	1	2 832	21 900	8 218	2 382	407
0070.00646	Bonduelle Europe Long Life - Usine de Renescure	Culture de légumes, de melons, de racines et de tubercules	Renescure	59	2				1 548	218
					3		9 842	2 876		
0051.02374	Bonduelle Europe Long Life Estrées	Autre transformation et conservation de légumes	Péronne	80	3	51 570	215 005	64 987		6 648
					1				31 879	
0070.01226	Brasserie Duyck	Fabrication de bière	Jenlain	59	1	180	2 478	509	515	

Poursuite du tableau sur la page suivante





N°S3IC	Établissement	Libellé activité	Commune	Département	Méthode de calcul <sup>43</sup>	Quantités en kg				
						DBO5	DCO	MES	NGL	P <sub>tot</sub>
0070.00436	Brasserie HEINEKEN de Mons	Fabrication de bière	Mons-en-Barœul	59	1	9 034	24 850	5 705	7 362	1 032
0070.00582	Brasserie de Saint-Omer	Fabrication de bière	Saint-Omer	62	2	84			674	305
					3		1 006	1 041		
0070.01139	C&D Foods France	Fabrication d'aliments pour animaux de compagnie	Boulogne-sur-Mer	62	1	3 173	13 428	1 463	844	211
0070.00690	C&D Foods France - SITE MARENGO I	Fabrication d'aliments pour animaux de compagnie	Boulogne-sur-Mer	62	1	932	3 798	593	514	64
0070.03326	C&D foods France - SITE Marengo II	Fabrication d'aliments pour animaux de compagnie	Boulogne-sur-Mer	62	1	583	2 517	194	336	50
0070.00482	CANDIA	Fabrication de lait liquide et de produits frais	Awoingt	59	3		17 673	3 502		
					2	6 574			3 552	458
0070.01128	CEMOI ETABLISSEMENT BOURBOURG	Fabrication de cacao, chocolat et de produits de confiserie	Bourbourg	59	2	2,7	75	21		
0051.00395	CEREAL PARTNERS FRANCE	Autres activités du travail des grains	Itancourt	02	3		4 545	1 308		
					2	911			239	31
0070.01125	CHARCUTERIE DES FLANDRES LOCKS	Préparation industrielle de produits à base de viande	Dunkerque	59	2	10	82	2,7	6,4	0,68
0070.01162	CONEGAN WIMILLE	Transformation et conservation de poisson, de crustacés et de mollusques	Wimille	62	2	132	346	47	22	9,8
0070.00788	COPALIS INDUSTRIE	Transformation et conservation de poisson, de crustacés et de mollusques	Boulogne-sur-Mer	62	1	1 826	8 706	253	33 568	211
0070.01549	COVINOR	Fabrication de condiments et assaisonnements	Raimes	59	1	31	4 331	33	62	53
0070.01045	Cargill Haubourdin SAS	Fabrication de produits amylacés	Haubourdin	59	1	8 228	245 405	140 861	8 601	1 601
0284.00115	Château Blanc Marcq-en-Baroeul	Fabrication industrielle de pain et de pâtisserie fraîche	Marcq-en-Barœul	59	1	112	748	110	491	110
0284.00079	Château Blanc site de La Madeleine	Fabrication industrielle de pain et de pâtisserie fraîche	La Madeleine	59	1	998	2 767	519	274	9,1
0070.01124	Coca-Cola Production	Production de boissons rafraichissantes	Socx	59	2				12	7,0
					3	109	631	26		
0070.01555	Crusta C	Transformation et conservation de poisson, de crustacés et de mollusques	Boulogne-sur-Mer	62	2	1 681	5 332	519	1 126	69
0051.02169	DAILYCER	Autres activités du travail des grains	Faverolles	80	1				2 780	370
0070.00744	DANONE Usine de BAILLEUL	Fabrication d'autres produits laitiers	Bailleul	59	1	6 017	10 741	1 874	656	929
0070.00742	DAUDRUY VAN CAUWENBERGHE et Fils	Fabrication d'huiles et graisses raffinées	Dunkerque	59	3	2 626	48 444	4 096	2 478	82 159
0070.04376	DAUNAT NORD	Fabrication de plats préparés	Monchy-le-Preux	62	2	1 446	5 475	250	402	75
0051.05741	DAUNAT PICARDIE	Fabrication d'autres produits alimentaires n.c.a.	Chambry	02	2	158		193	88	3,3
					3		1 014			

Poursuite du tableau sur la page suivante







N°S3IC	Établissement	Libellé activité	Commune	Département	Méthode de calcul <sup>43</sup>	Quantités en kg				
						DBO5	DCO	MES	NGL	P <sub>tot</sub>
0070.02319	DELIFRANCE	Fabrication industrielle de pain et de pâtisserie fraîche	Labeuvrière	62	4	22 331	44 821	10 464	1 373	278
0070.03454	DELPierre MER ET TRADITION	Transformation et conservation de poisson, de crustacés et de mollusques	Hesdin-l'Abbé	62	1	15 055	19 211	375		7,5
0070.00516	DOUAI SIENNE D'ABATTAGE	Transformation et conservation de la viande de boucherie	Douai	59	1	1 735	13 355	2 444	1 943	179
0070.01665	DUMORTIER P. et Frères	Fabrication d'huiles et graisses raffinées	Tourcoing	59	1	4 921	6 142	119		
0070.03131	ETS BOCQUET	Transformation et conservation de la viande de boucherie	Saint-Amand-les-Eaux	59	1	53	182	8,7	20	2,8
0070.00538	ETS BUCHEZ	Fabrication d'huiles et graisses brutes	Estaires	59	1	216	1 717	271	1 283	150
0051.04688	EURIAL ULTRA FRAIS	Fabrication de lait liquide et de produits frais	Quincampoix-Fleury	60	3		2 779			
					2	587		1 319		374
					1				1 265	
0070.01721	EUROROL	Fabrication industrielle de pain et de pâtisserie fraîche	Liévin	62	2	139		81	32	20
					3		534			
0070.01297	Eaux Minérales de Saint-Amand	Industrie des eaux de table	Saint-Amand-les-Eaux	59	1	29	127	21	11	3,3
0051.00114	Etablissement de Bucy Le Long	Fabrication de sucre	Bucy-le-Long	02	3		74 072	25 526		
					1				7 002	
					2	7 168				302
0051.01758	Eurosérum	Fabrication d'autres produits laitiers	Airaines	80	2	1 189	5 731	2 162		408
					1				4 947	
0070.01142	FINDUS France S.A.S.	Transformation et conservation de poisson, de crustacés et de mollusques	Boulogne-sur-Mer	62	1				291	
					2	1 184		283		34
					3		4 901			
0070.05666	FISHCUT	Transformation et conservation de poisson, de crustacés et de mollusques	Saint-Laurent-Blangy	62	1				198	
					2	37	184	18		2,7
0070.03188	FLORETTE FRANCE GMS	Autre transformation et conservation de légumes	Raillencourt-Sainte-Olle	59	1	214	1 482	121	180	17
0070.01757	FRAIS Embal (Sté)	Transformation et conservation de poisson, de crustacés et de mollusques	Boulogne-sur-Mer	62	1	671	2 772	329		
0070.01147	GELMER	Transformation et conservation de poisson, de crustacés et de mollusques	Wimille	62	1			34 964	1 934	
0070.01920	GOURMETS DE L'ARTOIS	Charcuterie	Libercourt	62	5	28	219	9,6	28	
0070.01174	GRAIN D'OR GEL	Fabrication industrielle de pain et de pâtisserie fraîche	Lomme	59	1	0,033	0,15	0,017	0,05	0,0012

Poursuite du tableau sur la page suivante





N°S3IC	Établissement	Libellé activité	Commune	Département	Méthode de calcul <sup>43</sup>	Quantités en kg				
						DBO5	DCO	MES	NGL	P <sub>tot</sub>
0070.01033	GREENYARD FROZEN COMINES	Autre transformation et conservation de légumes	Comines	59	2	594	3 472	1 090	130	16
0559.00629	GROUPE BIGARD	Transformation et conservation de la viande de boucherie	Feignies	59	1	452	13 413	1 907	1 091	114
0070.00437	HAAGEN DAZS	Fabrication de glaces et sorbets	Tilloy-lès-Mofflaines	62	3		9 941	7 409		
					2	791		560	139	
0051.05906	HARRY'S RESTAURATION	Fabrication industrielle de pain et de pâtisserie fraîche	Gauchy	02	1	27	231	47	22	11
0070.00904	HJ Heinz France SAS	Fabrication de condiments et assaisonnements	Seclin	59	1	1 125	6 974	462	197	16
0070.00991	Herta Saint-Pol-Sur-Ternoise	Charcuterie	Saint-Pol-sur-Ternoise	62	2	3 046			3 990	907
					3		17 950	2 045		
0070.00757	INGREDIA	Fabrication d'autres produits laitiers	Saint-Pol-sur-Ternoise	62	2	4 128			4 707	1 524
					3		28 072	3 716		
0051.00466	INTERSNACK FRANCE	Transformation et conservation de pommes de terre	Montigny-Lengrain	02	3	440	14 480	4 335	50	160
0070.01038	Jean CABY	Préparation industrielle de produits à base de viande	Saint-André-lez-Lille	59	1	24 332	107 783	6 425	10 187	11 356
0051.04640	LACTINOV BRAINE	Fabrication de lait liquide et de produits frais	Braine	02	2	45 484			6 655	1 039
					3		41 568	26 557		
0070.04153	LE PETIT CUISINIER	Fabrication de plats préparés	Vitry-en-Artois	62	2	112	610	268	121	16
0070.01919	LEROUX	Transformation du thé et du café	Orchies	59	1	89 817	228 051	3 600	1 216	632
0051.00497	LES FROMAGERS DE THIER-ACHE	Fabrication de fromage	Le Nouvion-en-Thiérache	02	2	4 720			2 673	2 107
					3		23 932	8 925		
0070.01106	LES MOULINS DE SAINT-AUBERT	Fabrication industrielle de pain et de pâtisserie fraîche	Beuvry	62	1	188	1 063	259	34	4,6
0070.00890	LES SALAISONS DU DOUESY	Charcuterie	Douai	59	2		1 434	154		
					1	116		172	28	
0070.01922	LESAGE ET FILS	Transformation et conservation de la viande de boucherie	Chemy	59	1	134	549	23	51	13
0070.01046	LESIEUR Coudekerque-Branche	Fabrication d'huiles et graisses raffinées	Coudekerque-Branche	59	3		54 432	16 689	1 926	1 741
					2	6 253				
0070.01787	LESIEUR GENERALE CONDIMENTAIRE	Fabrication de condiments et assaisonnements	Grande-Synthe	59	2	38	489	82	69	3,6
0070.00627	LIONOR SA	Transformation et conservation de la viande de volaille	Steenbecque	59	1	15 411	57 530	15 837	11 162	?
0070.02568	LIOT	Fabrication d'autres produits alimentaires n.c.a.	Annezin	62	3	2 007	11 101	241	1 717	
					2					91
0051.02065	LUNOR DISTRIBUTION	Transformation et conservation de pommes de terre	Chaulnes	80	1					2 249

Poursuite du tableau sur la page suivante





N°S3IC	Établissement	Libellé activité	Commune	Département	Méthode de calcul <sup>43</sup>	Quantités en kg				
						DBO5	DCO	MES	NGL	P <sub>tot</sub>
0070.01188	LUTTI	Fabrication de cacao, chocolat et de produits de confiserie	Bondues	59	1	71	881	127	134	
0051.01699	Lactinov Abbeville	Fabrication de lait liquide et de produits frais	Abbeville	80	2	3 650	21 356	3 471	1 105	2 196
0070.01087	Le Petit Cuisinier	Fabrication de plats préparés	Vitry-en-Artois	62	1	508	2 141	1 067	180	59
0070.01955	MAISON MENISSEZ	Fabrication industrielle de pain et de pâtisserie fraîche	Maubeuge	59	2	2 726	12 919	360	409	5,7
0070.01242	MALTEUROP France	Fabrication de malt	Aire-sur-la-Lys	62	1	5 768	19 775	1 362	709	222
0051.00397	MONDELEZ FRANCE BISCUITS PRODUCTION SAS	Fabrication de biscuits, biscottes et pâtisseries de conservation	Jussy	02	2	387	2 361	122	68	
0070.03256	MONDIAL VIANDE SERVICE	Transformation et conservation de la viande de boucherie	Douai	59	1	15	169	23	28	4,3
0070.00590	MOY PARK France	Fabrication de plats préparés	Hénin-Beaumont	62	3		11 875	2 269	527	
					2	3 073				71
0070.00466	Malteries Franco Belges	Fabrication de malt	Prouvy	59	1	797	17 717	3 056	1 422	1 572
0070.01126	Marine Harvest Appeti'Marine	Transformation et conservation de poisson, de crustacés et de mollusques	Dunkerque	59	2	87	482	33	32	3,9
0051.00096	Materne	Transformation et conservation de fruits	Boué	02	1	1 913	14 888	5 013	2 018	598
0070.00846	McCain Alimentaire	Transformation et conservation de pommes de terre	Harnes	62	3		95 966	57 959	15 660	7 437
					2	8 139				
0070.00661	Mccain ALIMENTAIRE BETHUNE	Transformation et conservation de pommes de terre	Béthune	62	2	2 131				
					3		25 658	17 094	9 593	3 337
0051.04368	Mondelez France Biscuits Production SAS	Fabrication de biscuits, biscottes et pâtisseries de conservation	Château-Thierry	02	1	3 193	6 474	754		
0051.00770	Mondelez France Biscuits Production Vervins	Fabrication de biscuits, biscottes et pâtisseries de conservation	Vervins	02	2	6,2	37	4,1		0,25
					1				1,9	
0070.01881	Mondelez France Confectionery	Fabrication de cacao, chocolat et de produits de confiserie	Marcq-en-Barœul	59	1	0,8	28	4,4	12	4,1
0051.00097	NESTLE - Usine de Boué	Fabrication d'autres produits laitiers	Boué	02	3		14 309			
					2	2 892		16 539		1 430
0051.04683	NESTLE GRAND FROID	Fabrication de glaces et sorbets	Beauvais	60	2				1 148	719
					3	1 001	5 467	1 925		
0070.01157	NESTLE PURINA - Usine de MARCONNELLE	Fabrication d'aliments pour animaux de compagnie	Marconnelle	62	1		2 878			
0051.01952	NESTLE PURINA PETCARE France S.A.S.	Fabrication d'aliments pour animaux de compagnie	Aubigny	80	3			1 524	430	98
					2	323	3 465			
0070.02597	NEUHAUSER MAUBEUGE	Fabrication industrielle de pain et de pâtisserie fraîche	Maubeuge	59	1	368	2 182	228	168	23
0070.01789	NOVANDIE	Fabrication de lait liquide et de produits frais	Vieil-Moutier	62	3		16 435	5 056		

Poursuite du tableau sur la page suivante





N°S3IC	Établissement	Libellé activité	Commune	Département	Méthode de calcul <sup>43</sup>	Quantités en kg				
						DBO5	DCO	MES	NGL	P <sub>tot</sub>
					2	1 926			2 075	183
0051.05433	PANAVI	Fabrication industrielle de pain et de pâtisserie fraîche	Estrées-Deniécourt	80	2	178	665	349		2,5
					1				32	
0051.02603	PATISSERIE PASQUIER VRON	Fabrication industrielle de pain et de pâtisserie fraîche	Vron	80	2	25	235	5,8	15	3,5
0070.01072	PEP Site de Carvin	Fabrication d'autres produits alimentaires n.c.a.	Carvin	62	2	18	169	10	20	1,1
0070.03919	Panavi Groupe Vandemoortele	Fabrication industrielle de pain et de pâtisserie fraîche	Athies	62	2	47	164	28	2,3	1,9
0070.01553	Panavi groupe Vandemoortele	Fabrication industrielle de pain et de pâtisserie fraîche	Monchy-le-Preux	62	2	24	84	5,1	3,8	0,3
0051.01032	Pastacorp Lustucru	Fabrication de pâtes alimentaires	Chiry-Ourscamp	60	3		119	3,4		
					1					
					2	0,91			0,9	
0070.01228	REFRESCO LE QUESNOY	Préparation de jus de fruits et légumes	Le Quesnoy	59	1	296	7 571	5 496	162	18
0051.02581	ROQUETTE FRERES - usine de VECQUEMONT	Fabrication de produits amylacés	Vecquemont	80	3		82 335	9 813	6 222	409
					2	3 715				
0051.00467	ROQUETTE Frères	Fabrication de produits amylacés	Montigny-Lengrain	02	2	9 239			17 258	1 084
					3		80 873	34 141		
0070.02306	ROXANE NORD	Industrie des eaux de table	Mérignies	59	1	1 198	3 737	1 104	126	69
0070.03322	RYSSSEN ALCOOLS S.A.S.	Production de boissons alcooliques distillées	Loon-Plage	59	1	1 296	8 552	2 070	981	380
0070.02546	Roquette Frères	Fabrication de produits amylacés	Lestrem	62	1	143 706	739 017	69 290		38 578
0051.00404	S.A. LA VIANDE CHAUNOISE	Transformation et conservation de la viande de boucherie	Laon	02	1	34	142	14	21	
0070.01078	S.P.A.C. / NESTLE	Fabrication industrielle de pain et de pâtisserie fraîche	Caudry	59	1	592	1 378	237		
0070.00449	SA de gestion du Complexe Alimentaire de Valenciennes	Transformation et conservation de la viande de boucherie	Valenciennes	59	1	259	851	93	218	8,3
0051.02153	SAINTE LOUIS SUCRE	Fabrication de sucre	Eppeville	80	3		8 964	1 109	731	
					2	437				16
0051.00379	SARL SABHIR	Transformation et conservation de la viande de boucherie	Hirson	02	1	?				
0070.05996	SAS DEFIAL	Préparation industrielle de produits à base de viande	Saint-Pol-sur-Ternoise	62	2	7,5	32	7,7	11	1,1
0051.00430	SENSIENT Natural Ingredients	Autre transformation et conservation de légumes	Marchais	02	2	502	2 967	797		79
					1				444	
0070.03911	SIMON DUTRIAUX	Transformation et conservation de poisson, de crustacés et de mollusques	Vendin-le-Vieil	62	1	377	1 910	84	302	55
0070.02922	SIROPS GUIOT	Production de boissons rafraîchissantes	Fresnes-sur-Escaut	59	2			1,4	0,84	0,15

Poursuite du tableau sur la page suivante





N°S3IC	Établissement	Libellé activité	Commune	Département	Méthode de calcul <sup>43</sup>	Quantités en kg				
						DBO5	DCO	MES	NGL	P <sub>tot</sub>
					3	104	383			
0051.02490	SITPA	Transformation et conservation de pommes de terre	Rosières-en-Santerre	80	3	5 560	17 262	5 877	1 815	
					2					236
0051.00317	SKRETTING FRANCE	Fabrication d'aliments pour animaux de ferme	Fontaine-lès-Vervins	02	1	24	55	11	2,3	
0051.00413	SOCIÉTÉ D'EXPLOITATION DES ABATTOIRS DE LAON (SEDAL)	Transformation et conservation de la viande de boucherie	Laon	02	1	108	681	97	157	42
0051.01048	SOCIÉTÉ LAITIÈRE DE CLERMONT	Fabrication de lait liquide et de produits frais	Clermont	60	2	1 409	8 037	3 037	1 350	417
0070.01145	SOFRANOR	Transformation et conservation de poisson, de crustacés et de mollusques	Boulogne-sur-Mer	62	1	1 496				
0070.01219	SOUFFLET ALIMENTAIRE	Autres activités du travail des grains	Valenciennes	59	1			41		
0070.02299	SOUP'IDEALE	Fabrication d'autres produits alimentaires n.c.a.	Arras	62	2	160	746	81	66	6,0
0070.01176	Société Industrielle Lesaffre	Fabrication d'autres produits alimentaires n.c.a.	Marcq-en-Barœul	59	2	2 485			7 220	218
					3		70 579	8 395		
0070.00797	Société Industrielle des Oléagineux	Fabrication d'huiles et graisses raffinées	Saint-Laurent-Blangy	62	3		15 227			
					2	8 106		29 694	6 476	133
0070.02301	Société des Eaux Minérales de Saint Amand - Site Thermal	Industrie des eaux de table	Saint-Amand-les-Eaux	59	1	266	1 330	1 132	89	
0051.01029	TEREOS	Fabrication de sucre	Chevrières	60	3		50 001	13 004		
					2	5 183				400
					1				9 350	
0070.00936	TEREOS FRANCE	Fabrication de sucre	Lillers	62	2					567
					1				7 303	
					3	17 612	93 178	32 188		
0051.00521	TEREOS France	Fabrication de sucre	Origny-Sainte-Benoite	02	1	32 043	345 404	88 321	44 125	2 346
0070.00658	TEREOS Sucrerie d'Escaudoœuvres	Fabrication de sucre	Escaudoœuvres	59	2					311
					3	7 896	42 534	21 075	7 642	
0070.00938	TEREOS- Etablissement d'ATTIN	Fabrication de sucre	Montreuil	62	3		15 380	6 222		
					2	2 008			674	84
0051.02404	Tereos Syral SAS Etablissement de NESLE	Fabrication de produits amylacés	Mesnil-Saint-Nicaise	80	2	11 146				897
					1				17 687	
					3		55 795	28 030		
0051.01240	Tropicana Europe	Préparation de jus de fruits et légumes	Noailles	60	2	1 342	5 005	2 140	273	110
0070.01591	UNITED BISCUITS INDUSTRIES (DELACRE)	Fabrication de biscuits, biscottes et pâtisseries de conservation	Nieppe	59	1	173	1 090	17	12	9,9

Poursuite du tableau sur la page suivante





N°S3IC	Établissement	Libellé activité	Commune	Département	Méthode de calcul <sup>43</sup>	Quantités en kg				
						DBO5	DCO	MES	NGL	P <sub>tot</sub>
0070.01146	United Petfood France SAS	Fabrication d'aliments pour animaux de compagnie	Wimille	62	1	162	557	56	43	
0051.00202	VILLETTE VIANDES	Transformation et conservation de la viande de boucherie	Chierry	02	1	?	?	?	?	?
0051.00536	William Saurin	Fabrication de plats préparés	Pouilly-sur-Serre	02	1	17 983	69 485	64 321	11 258	2 201

<sup>43</sup> 1 = Déclaration gerep

2 = Moyenne annuelle gidaf x nb jours de rejet declarations gidaf

3 = Somme des valeurs journalières

4 = Moyenne annuelle gidaf x 365 (ou 366)

5 = Moyenne annuelle gidaf x nb jours travaillés gerep

6 = Somme corrigée des valeurs journalières





## Rejets résiduels au milieu naturel par secteur industriel

## Bois, papier &amp; carton :

N°S3IC	Établissement	Libellé activité	Commune	Département	Méthode de calcul <sup>44</sup>	Quantités en kg				
						DBO5	DCO	MES	NGL	P <sub>tot</sub>
0070.00745	AHLSTROM SPECIALTIES	Fabrication de papier et de carton	Bousbecque	59	3	18 123	97 026	15 512	3 506	322
0070.01304	Arjo Wiggins	Fabrication de papier et de carton	Wizernes	62	1	2 145	26 112	18 961	5 375	251
0051.01540	DS SMITH PACKAGING NORD EST	Fabrication de carton ondulé	Saint-Just-en-Chaussée	60	2	2,0	30			4,1
					3		2,1			
0051.02078	DS Smith Packaging Contoire Hamel	Fabrication de carton ondulé	Contoire	80	2	1 153	23 566	2 653	1 925	649
0051.00293	EVERBAL	Fabrication de papier et de carton	Évergnicourt	02	2	16 624	93 660		8 426	313
					3		16 606			
0051.00143	Greenfield SAS	Fabrication de pâte à papier	Château-Thierry	02	1	11 554	342 618	18 974	13 319	914
0070.00489	NorPaper Avot Vallée	Fabrication de papier et de carton	Saint-Omer	62	1				2 908	
					2	9 518				1 064
					6		74 695	13 556		
0070.00786	ONDULYS Lille	Fabrication de carton ondulé	Lomme	59	1		1 526		205	0,52
0070.02823	POCHECO	Fabrication d'articles de papeterie	Forest-sur-Marque	59	2	0,12	5,0	0,37		0,053
0070.02578	PROWELL SAS	Fabrication de carton ondulé	Douvrin	62	1	1,3	9,8	1,2	0,29	0,075
0070.00490	RDM BLENDECQUES	Fabrication de papier et de carton	Saint-Omer	62	3		15 293			
					2	1 524	2 521		211	
0051.00757	SAICA PAPER FRANCE	Fabrication de papier et de carton	Venizel	02	3	1 499	27 798	9 610		
					2				3 141	125
0070.01030	SICAL	Fabrication de carton ondulé	Lumbres	62	3		28 476	6 731		
					5	13 612			1 335	570
0070.00940	STORA ENSO CORBEHEM	Fabrication de papier et de carton	Brebrières	62	2					1 952
					3	8 377	62 598	16 037	15 052	
0070.00915	WEPA FRANCE (ex WEPA LILLE)	Fabrication d'articles en papier à usage sanitaire ou domestique	Bousbecque	59	1	2 328	16 643	6 609	?	?





- 
- <sup>44</sup> 1 = Déclaration gerep  
2 = Moyenne annuelle gidaf x nb jours de rejet declarations gidaf  
3 = Somme des valeurs journalières  
4 = Moyenne annuelle gidaf x 365 (ou 366)  
5 = Moyenne annuelle gidaf x nb jours travaillés gerep  
6 = Somme corrigée des valeurs journalières







## Rejets résiduels au milieu naturel par secteur industriel

## Chimie, parachimie &amp; pétrole :

N°S3IC	Établissement	Libellé activité	Commune	Département	Méthode de calcul <sup>45</sup>	Quantités en kg				
						DBO5	DCO	MES	NGL	P <sub>Tot</sub>
0070.00882	.SYNTHEXIM	Fabrication de produits pharmaceutiques de base	Calais	62	2				165	1,4
					3	2 591	26 421	350		
0070.00519	3M France	Fabrication de colles	Tilloy-lez-Cambrai	59	2	11	141	19	51	3,1
0051.02130	ACIA AUTOMOTIVE	Fabrication d'autres produits chimiques n.c.a.	Doullens	80	1				0,17	0,017
					2	0,57	2,8	0,063		
0070.01060	AEE (ex-FAURECIA)	Fabrication de pièces techniques à base de matières plastiques	Calonne-Ricouart	62	1	23	154	13	82	4,2
0070.01065	AGFA GEVAERT	Fabrication d'autres produits chimiques n.c.a.	Pont-à-Marcq	59	1	329			836	75
					2		3 457	1 677		
0070.00607	AIR LIQUIDE FRANCE INDUSTRIE	Fabrication de gaz industriels	Douai	59	2	83	768	165	1 771	7,8
0070.00968	AIR LIQUIDE FRANCE INDUSTRIE - SITE DE WAZIERS	Fabrication de gaz industriels	Waziers	59	1	0,76	37	2,6	4,5	
0070.00728	AIR LIQUIDE FRANCE INDUSTRIE - Site de Dunkerque	Fabrication de gaz industriels	Grande-Synthe	59	1	796	16 718	14 595	4 158	239
0051.01887	AJINOMOTO EUROLYSINE S.A.S.	Fabrication de produits pharmaceutiques de base	Amiens	80	2	712				
					3		23 875	4 618	9 776	
0051.01157	AMPHASTAR FRANCE PHARMACEUTICALS	Fabrication de produits pharmaceutiques de base	Éragny-sur-Epte	60	2	70	1 024	424	125	14
0070.01164	ANIOS LABORATOIRES	Fabrication de pesticides et d'autres produits agrochimiques	Lille	59	2	91	404	2,6	22	0,22
0051.08060	ARCHROMA	Fabrication d'autres produits chimiques n.c.a.	Trosly-Breuil	60	1		11 804			
0051.01668	ARKEMA	Fabrication de matières plastiques de base	Rieux	60	2			738		
0051.00185	ARKEMA Usine de Chauny	Fabrication d'autres produits chimiques organiques de base	Chauny	02	3		3 867			
					2	2 301	795			
0051.01361	Akzo Nobel Decorative Paints France SA	Fabrication de peintures, vernis, encres et mastics	Montataire	60	1	20	278	8,0		
0070.00581	AstraZeneca Dunkerque Production	Fabrication d'autres produits chimiques organiques de base	Dunkerque	59	2	21	228	40	44	4,7
0070.01117	BASF Agri-Production	Fabrication de pesticides et d'autres produits agrochimiques	Gravelines	59	5	32	123	12	145	24

Poursuite du tableau sur la page suivante





N°S3IC	Établissement	Libellé activité	Commune	Département	Méthode de calcul <sup>45</sup>	Quantités en kg				
						DBO5	DCO	MES	NGL	P <sub>tot</sub>
0051.00978	BASF France SAS Division Coatings	Fabrication de peintures, vernis, encres et mastics	Clermont	60	1		89		100	27
0051.00439	BAYER S.A.S.	Fabrication de pesticides et d'autres produits agrochimiques	Marle	02	2	28	59	7,3	2,3	
0070.02204	BIO RAD	Fabrication de préparations pharmaceutiques	Steenvoorde	59	2	70	469	72	343	
0070.00643	BORAX Français	Fabrication d'autres produits chimiques inorganiques de base n.c.a.	Coudekerque-Branche	59	2			9 050		
0051.01506	BOSTIK Usine de Ribécourt	Fabrication de colles	Ribécourt-Dreslincourt	60	1	1 808	6 821	2 180		
0051.02438	BP FRANCE	Fabrication d'autres produits chimiques n.c.a.	Péronne	80	2	858	2 095	9,5		
0070.00473	BRIDGESTONE	Fabrication et rechapage de pneumatiques	Béthune	62	2	561	5 814	1 917	279	
0051.01267	Beauté, Recherche & industries	Fabrication de parfums et de produits pour la toilette	Lassigny	60	2	23	172	11	14	24
0070.00838	CADENCE INDUSTRIE	Fabrication de pièces techniques à base de matières plastiques	Nœux-les-Mines	62	1	0,9			0,62	0,1
0070.00532	CAPPELLE PIGMENTS	Fabrication de colorants et de pigments	Halluin	59	3				2 904	
					5		869	91		
0070.00483	CECA Usine de Feuchy	Fabrication d'autres produits chimiques organiques de base	Saint-Laurent-Blangy	62	3		36 865	11 019		
					2	4 325			38 212	2 585
0051.00998	CHANEL PARFUMS BEAUTE	Fabrication de parfums et de produits pour la toilette	Chamant	60	5	21	175	2,1	11	13
0051.01078	COLGATE PALMOLIVE INDUSTRIEL	Fabrication de parfums et de produits pour la toilette	Compiègne	60	2	0,0				
0070.00985	CRODA CHOCQUES SAS	Fabrication d'autres produits chimiques n.c.a.	Chocques	62	3		9 467	952	665	
					2	587				136
0051.04648	Chemours (France) S.A.S	Fabrication d'autres produits chimiques n.c.a.	Rieux	60	2			299		
0051.02492	DECEUNINCK SAS	Fabrication de plaques, feuilles, tubes et profilés en matières plastiques	Roye	80	1	4,7	52	3,5	3,4	0,083
0070.01123	DISTRIPLAST FLANDRE	Fabrication de plaques, feuilles, tubes et profilés en matières plastiques	Dunkerque	59	1	0,04	1,0	0,11	1,4	0,052
0051.00164	DSM Composite Resins France	Fabrication de matières plastiques de base	Compiègne	60	1	196	552	206		
0070.00445	DSM FOOD SPECIATIES	Fabrication d'autres produits chimiques organiques de base	Seclin	59	3		12 437	1 408	5 682	2 936
0070.01673	DURAND PRODUCTION	Fabrication d'autres produits chimiques n.c.a.	Harnes	62	1	205	1 911	1 124	345	1,2
0051.01667	Dow France SAS	Fabrication d'autres produits chimiques n.c.a.	Villers-Saint-Paul	60	2			80		
0051.00190	Dow France SAS - Site de Chauny	Fabrication d'autres produits chimiques n.c.a.	Chauny	02	3		162 170			

Poursuite du tableau sur la page suivante





N°S3IC	Établissement	Libellé activité	Commune	Département	Méthode de calcul <sup>45</sup>	Quantités en kg				
						DBO5	DCO	MES	NGL	P <sub>tot</sub>
					2	7 467		17 491		2 446
0051.02297	EVONIK REXIM	Fabrication d'autres produits chimiques organiques de base	Ham	80	2	4 210				53
					1				1 688	
					3		31 883	6 864		
0051.01321	FAURECIA INTERIEUR INDUSTRIE	Fabrication de pièces techniques à base de matières plastiques	Méru	60	1				?	
0070.02503	GOSSELIN	Fabrication d'emballages en matières plastiques	Hazebrouck	59	1			2,3		
0070.03146	GRUPO ANTOLIN CAMBRAI (TANIS)	Fabrication de pièces techniques à base de matières plastiques	Raillencourt-Sainte-olle	59	1	0,047	1,2	0,12		
0070.02325	GSKBIO	Fabrication de produits pharmaceutiques de base	Saint-Amand-les-Eaux	59	2	10	57	12	17	2,6
0070.00987	HOLIDAY PIGMENTS SAS	Fabrication de colorants et de pigments	Comines	59	2	2 240			1 222	413
					3		3 587	151		
0070.00922	HUNTSMAN P & A FRANCE SAS	Fabrication de colorants et de pigments	Calais	62	1		210 236	678 781		10 717
0051.05839	Hexion France SAS	Fabrication de matières plastiques de base	Ribécourt-Dreslincourt	60	2	9 186				142
					1				1 805	
					3		19 092	2 112		
0070.01844	IMPERATOR	Raffinage du pétrole	Baisieux	59	1	116	602	81		
0070.00589	INEOS STYROLUTION FRANCE SAS	Fabrication de matières plastiques de base	Wingles	62	5	6 806			16 350	639
					3		17 910	8 776		
0070.00979	INTEROR	Fabrication d'autres produits chimiques organiques de base	Calais	62	3		71 055	14 252		
					2	1 848			2 961	425
0051.01169	JSP International	Fabrication de matières plastiques de base	Estrées-Saint-Denis	60	2	27	118	9,7	30	0,87
0070.01872	KNAUF INDUSTRIES	Fabrication d'emballages en matières plastiques	Boulogne-sur-Mer	62	1	6,6	65	10	3,3	1,5
0070.01871	KNAUF Industries Nord	Fabrication d'emballages en matières plastiques	Arras	62	1	1,8	97	4,3		2,5
0284.00088	LABORATOIRES ANIOS	Fabrication de pesticides et d'autres produits agrochimiques	Sainghin-en-Mélantois	59	1	33	165	1,5	7,2	0,74
0070.03379	LABORATOIRES SARBEC	Fabrication de parfums et de produits pour la toilette	Neuville-en-Ferrain	59	1	426	5 771	312		
0051.02399	LEFRANT RUBCO	Fabrication de caoutchouc synthétique	Muille-Villette	80	1		13			
0070.01926	LFB Biomédicaments	Fabrication de préparations pharmaceutiques	Lille	59	1				10 321	
					3	766	2 542	450		
					4					28
0070.00778	MAXAM TAN	Fabrication de produits azotés et d'engrais	Mazingarbe	62	3		62 631	12 950	67 469	
					2	10 900				916

Poursuite du tableau sur la page suivante





N°S3IC	Établissement	Libellé activité	Commune	Département	Méthode de calcul <sup>45</sup>	Quantités en kg				
						DBO5	DCO	MES	NGL	P <sub>tot</sub>
0051.00366	MCD	Fabrication d'autres articles en caoutchouc	Guny	02	2	127	269	49	20	41
0070.00859	MERCK SANTE	Fabrication de produits pharmaceutiques de base	Calais	62	6				2 659	
					3		1 173	99		
					2	21				8,4
0070.00704	MINAKEM BEUVRY PRODUCTION	Fabrication de produits pharmaceutiques de base	Beuvry-la-Forêt	59	2	1 155		177	2 449	753
					3		19 230			
0070.04733	MINAKEM DUNKERQUE PRODUCTION	Fabrication d'autres produits chimiques organiques de base	Dunkerque	59	1	10	144	13	51	2,3
0070.02056	NORTENE TECHNOLOGIES	Fabrication de produits de consommation courante en matières plastiques	Lomme	59	1	8,7	68	22	44	4,0
0051.00494	NOVABION	Fabrication d'autres produits chimiques inorganiques de base n.c.a.	Nogent-l'Artaud	02	1				66	
					2	402	3 556	4 110		
0051.01637	OLEON	Fabrication d'autres produits chimiques n.c.a.	Compiègne	60	2				918	63
					3	1 100	15 429	747		
0070.00585	P. BRABANT S.A.	Fabrication d'autres produits chimiques n.c.a.	Tressin	59	1	201	696	292	62	1,8
0051.01934	PLASTIC OMNIUM	Fabrication de pièces techniques à base de matières plastiques	Amiens	80	1	7,5	51	5,8	60	4,6
0070.00766	POLYCHIM INDUSTRIE	Fabrication de matières plastiques de base	Loon-Plage	59	1	?	?	?	?	
0070.00789	POLYNT COMPOSITES FRANCE	Fabrication d'autres produits chimiques n.c.a.	Drocourt	62	1	329	6 798	519	269	20
0070.00499	PPG AC FRANCE	Fabrication de peintures, vernis, encres et mastics	Ruitz	62	1		313	21		
0070.00762	PPG France Manufacturing SAS	Fabrication de peintures, vernis, encres et mastics	Saultain	59	3		4 314	528		
					2	1 223			274	93
0051.05255	PQ France	Fabrication d'autres produits chimiques inorganiques de base n.c.a.	Trosly-Breuil	60	2		186			
0051.01904	Procter et Gamble Amiens SAS	Fabrication de savons, détergents et produits d'entretien	Amiens	80	1				816	
					3	954	4 963	857		
0070.00776	Produits Chimiques de Loos	Fabrication d'autres produits chimiques inorganiques de base n.c.a.	Loos	59	1		65 895	77 319	18 989	462
0070.02178	S.I.P.C.	Fabrication de pesticides et d'autres produits agrochimiques	Courchelettes	59	1	11	35	4,1		0,26
0070.01026	S.N.C.Z	Fabrication d'autres produits chimiques inorganiques de base n.c.a.	Bouchain	59	3		729			
					1				561	

Poursuite du tableau sur la page suivante





N°S3IC	Établissement	Libellé activité	Commune	Département	Méthode de calcul <sup>45</sup>	Quantités en kg				
						DBO5	DCO	MES	NGL	P <sub>tot</sub>
					2	244		154		0,13
0070.00706	SCORA	Fabrication d'autres produits chimiques inorganiques de base n.c.a.	Caffiers	62	2	229	922	902		
					1				1 335	
0051.01508	SECO Fertilisants	Fabrication de produits azotés et d'engrais	Ribécourt-Dreslincourt	60	1	913	3 680	3 648	295	23
0070.02548	SI Group Bethune SAS	Fabrication de matières plastiques de base	Béthune	62	3		5 280			
					2	387		536	433	33
0070.01084	SICCANOR S.A.S.	Fabrication d'autres produits chimiques inorganiques de base n.c.a.	Douchy-les-Mines	59	1	16	55	55	3,9	0,2
0070.02239	SICOS	Fabrication de parfums et de produits pour la toilette	Caudry	59	2	765			147	18
					3		4 597	359		
0051.00917	SOLABIA	Fabrication d'autres produits chimiques n.c.a.	Beauvais	60	1				89	
					3		1 874			
					2	231		25		9,6
0051.00349	SOPROCOS	Fabrication de parfums et de produits pour la toilette	Saint-Quentin	02	1	12	585	28	17	4,2
0051.02302	SPCH	Fabrication d'autres produits chimiques inorganiques de base n.c.a.	Harbonnières	80	2	4,4	15	11		
0070.00588	SRD - Société de la Raffinerie de Dunkerque	Raffinage du pétrole	Dunkerque	59	3		44 416	8 102		
					2	22 857			4 918	
0051.01609	SUN CHEMICAL	Fabrication de peintures, vernis, encres et mastics	Thourotte	60	1	3,5	28	3,8		
0070.02695	SUNDIS PRODUCTION	Fabrication de produits de consommation courante en matières plastiques	Sars-et-Rosières	59	1	1,2	11	8,6		0,4
0051.04188	Société Verrière d'Encapsulation	Fabrication de pièces techniques à base de matières plastiques	Noyon	60	1	12	65	5,5		
0070.00534	Synthexim SAS - calaire chimie	Fabrication d'autres produits chimiques organiques de base	Calais	62	1	2 750	27 895	4 174	4 017	20
0051.01507	Synthos Ribécourt	Fabrication de matières plastiques de base	Ribécourt-Dreslincourt	60	1	2 157	36 470	1 601	441	45
0051.07246	TOYO INK EUROPE SPECIALITY CHEMICALS	Fabrication de colorants et de pigments	Villers-Saint-Paul	60	1	0,14	2,3	0,22		0,23
0051.01927	USINE AMIENS NORD (GOODYEAR)	Fabrication et rechapage de pneumatiques	Amiens	80	2	33	526	98		
0070.00794	VERSALIS France SAS (route des dunes)	Fabrication d'autres produits chimiques organiques de base	Loon-Plage	59	2	6 826				
					1				3 518	
					3		86 845	37 700		

Poursuite du tableau sur la page suivante





N°S3IC	Établissement	Libellé activité	Commune	Département	Méthode de calcul <sup>45</sup>	Quantités en kg				
						DBO5	DCO	MES	NGL	P <sub>tot</sub>
0051.00909	VISKASE	Fabrication de plaques, feuilles, tubes et profilés en matières plastiques	Beauvais	60	3	630	9 660	565	3 383	0,3
0070.00620	VYNOVA Mazingarbe SAS	Fabrication de matières plastiques de base	Mazingarbe	62	2	958				32
					3		2 719	1 300	272	
0051.05788	WEYLCHEM LAMOTTE SAS	Fabrication d'autres produits chimiques organiques de base	Trosly-Breuil	60	3	30 422	289 188	54 613	33 524	
					2					2 814
0051.01081	sanofi winthrop industrie	Fabrication de préparations pharmaceutiques	Compiègne	60	1		6 601	1 466		

<sup>45</sup> 1 = Déclaration gerep

2 = Moyenne annuelle gidaf x nb jours de rejet declarations gidaf

3 = Somme des valeurs journalières

4 = Moyenne annuelle gidaf x 365 (ou 366)

5 = Moyenne annuelle gidaf x nb jours travaillés gerep

6 = Somme corrigée des valeurs journalières





## Rejets résiduels au milieu naturel par secteur industriel

## Collecte &amp; traitement des déchets :

N°S3IC	Établissement	Libellé activité	Commune	Département	Méthode de calcul <sup>46</sup>	Quantités en kg				
						DBO5	DCO	MES	NGL	P <sub>Tot</sub>
0070.02223	ARTOIS COMPOST	Traitement et élimination des déchets non dangereux	Graincourt-lès-Havrincourt	62	1	19	102	29	33	
0070.03390	Agora	Traitement et élimination des déchets dangereux	Noyelles-Godault	62	1	745	3 679	438		
0070.04123	Artois Comm	Collecte des déchets non dangereux	Ruitz	62	1	0,054	1,0	0,041	0,07	0,0095
0070.00662	BAUDELET SAS	Traitement et élimination des déchets non dangereux	Blaringhem	59	1	67	473	30	135	5,0
0070.03941	BIOGIE	Traitement et élimination des déchets non dangereux	Dunkerque	59	2	0,17			2,7	0,014
					3		0,0095	1,0		
0070.01140	BOULONNAIS (Comm. d'Agglo)- (ex SYNDIVAL)	Collecte et traitement des eaux usées	Hesdin-l'Abbé	62	1	778	7 015	1 254	751	107
0070.00460	CET La Caloterie	Traitement et élimination des déchets non dangereux	Montreuil	62	1	6,2	123	7,5	122	1,3
0070.00945	CET de Lapugnoy	Traitement et élimination des déchets non dangereux	Lapugnoy	62	1	1,6	38	2,2	43	0,16
0051.01539	CHIMIREC VALRECOISE	Collecte des déchets dangereux	Saint-Just-en-Chaussée	60	1	15	155	24	8,0	
0051.06544	CSDU de MOULIN SOUS TOU- VENT	Traitement et élimination des déchets non dangereux	Moulin-sous-Touvent	60	1		0,053		0,055	
0070.01153	Centre de Stockage de déchets de Dannes	Traitement et élimination des déchets non dangereux	Dannes	62	1	10 242	76 453	1 584	36 141	423
0070.02413	Centre de Stockage de la Bistade	Traitement et élimination des déchets non dangereux	Sainte-Marie-Kerque	62	1	26	135	60	108	0,37
0070.04044	GALLOO FRANCE ANICHE	Récupération de déchets triés	Aniche	59	1	77	413	229		
0070.01312	GALLOO FRANCE FIEFS	Récupération de déchets triés	Fiefs	62	1	25	109	195		
0051.05811	GALLOO FRANCE HIRSON	Récupération de déchets triés	Hirson	02	1	99	355	114	14	
0070.04021	GALLOO FRANCE LILLE	Récupération de déchets triés	Lille	59	1	29	94	13	2,6	
0070.04012	GALLOO FRANCE LOMME	Récupération de déchets triés	Lomme	59	1		18	18		
0070.04253	GALLOO FRANCE MAR- QUETTE	Démantèlement d'épaves	Marquette-lez-Lille	59	1	101	662	235		
0051.03859	GALLOO FRANCE SA AMIENS	Récupération de déchets triés	Amiens	80	1	673	4 283	3 162	113	28
0070.04065	GALLOO FRANCE VALENCI- ENNES	Récupération de déchets triés	Valenciennes	59	1		7,1	0,92		
0070.02284	GALLOO FRANCE WATTRELOS	Récupération de déchets triés	Wattrelos	59	1	1,8	47	32		
0282.00050	GALLOO France Sallaumines	Récupération de déchets triés	Sallaumines	62	1	4,6	64	4,3		

Poursuite du tableau sur la page suivante





N°S3IC	Établissement	Libellé activité	Commune	Département	Méthode de calcul <sup>46</sup>	Quantités en kg				
						DBO5	DCO	MES	NGL	P <sub>tot</sub>
0070.04287	GALLOO LITTORAL division BOURBOURG	Récupération de déchets triés	Bourbourg	59	1	203	947	271		
0070.04038	GALLOO SIN-LE-NOBLE	Récupération de déchets triés	Sin-le-Noble	59	1	0,36	11	0,81	1,5	
0051.04476	GALLOO-FRANCE S.A. FLAVIGNY	Récupération de déchets triés	Flavigny-le-Grand-et-Beaurain	02	1	1 045	2 668	905	21	
0051.05767	GL ORGANOSOL	Traitement et élimination des déchets non dangereux	Moulin-sous-Touvent	60	1				2 080	
0070.04362	Galloo Littoral division Dunkerque	Récupération de déchets triés	Dunkerque	59	1	23	139	258		
0070.03529	IKOS ENVIRONNEMENT	Traitement et élimination des déchets non dangereux	Bimont	62	1	80	1 254	93	246	16
0051.00009	ISDND ALLEMANT	Traitement et élimination des déchets non dangereux	Allemant	02	1	1 033	28 495	324	6 713	54
0051.06517	ISDND DE BAILLEUL SUR THERAIN	Traitement et élimination des déchets non dangereux	Bailleul-sur-Thérain	60	1	50	557	32	143	
0051.00390	ISDND HOLNON ET SAVY	Traitement et élimination des déchets non dangereux	Holnon	02	1	?	?	?	?	?
0051.01565	ISDND SPAT SAINT MAXIMIN	Traitement et élimination des déchets non dangereux	Saint-Maximin	60	1	8,2	450	4,1	379	2,2
0051.00311	ISDND de Flavigny-le-Grand et Beaurain	Traitement et élimination des déchets non dangereux	Flavigny-le-Grand-et-Beaurain	02	2	1,9	65	2,7	109	4,4
0051.05384	ISDND du Bochet	Traitement et élimination des déchets non dangereux	Liancourt-Saint-Pierre	60	1	30	103	30	105	0,59
0051.01897	Idex Environnement Picardie	Traitement et élimination des déchets non dangereux	Amiens	80	2	69	725	385	306	
0070.00461	Insatallation de Stockage de déchets de Lewarde	Traitement et élimination des déchets non dangereux	Lewarde	59	1	30	675	119		2,2
0070.00463	Installation de stockage de déchets d'HERSIN COUPIGNY	Traitement et élimination des déchets non dangereux	Hersin-Coupigny	62	2	107		35	58	1,9
					3		1 409			
0051.02122	Installation de stockage de déchets de Domqueur	Traitement et élimination des déchets non dangereux	Domqueur	80	1	?	?	?	?	?
0051.02372	Installation de stockage de déchets de Mons Boubert	Traitement et élimination des déchets non dangereux	Mons-Boubert	80	1	27	127	69	50	0,21
0070.00843	MALAQUIN SAS	Traitement et élimination des déchets non dangereux	Saint-Amand-les-Eaux	59	1	?	?	?	?	?
0070.04361	OCTEVA	Traitement et élimination des déchets non dangereux	Calais	62	1	2 613	76 915	33 887		795
0070.00455	PHOENIX SERVICES FRANCE Agence de Saint-Saulve	Collecte des déchets dangereux	Saint-Saulve	59	1		4,0	9,6		
0070.02140	RECYCLAGE DES VALLEES	Traitement et élimination des déchets non dangereux	Hautmont	59	1	921	3 097	2 943	134	
0070.00818	RECYLEX	Récupération de déchets triés	Escaudœuvres	59	3			3,3		
					2	46	242			2,6
0070.01102	Ramery environnement	Récupération de déchets triés	Harnes	62	1	65	356	2 228	15	0,74
0070.01187	SA GALLOO FRANCE	Récupération de déchets triés	Halluin	59	1	?	?	?	?	
0070.00705	SCORI Hersin	Traitement et élimination des déchets dangereux	Barlin	62	2	30	154	80	62	2,4

Poursuite du tableau sur la page suivante







N°S3IC	Établissement	Libellé activité	Commune	Département	Méthode de calcul <sup>46</sup>	Quantités en kg				
						DBO5	DCO	MES	NGL	P <sub>tot</sub>
0070.02027	SITA Nord Grande-Synthe	Collecte des déchets non dangereux	Grande-Synthe	59	1	88	652	370		
0051.06524	SITA OISE - site de Villeneuve sur Verberie	Traitement et élimination des déchets non dangereux	Villeneuve-sur-Verberie	60	1	401	3 952	371	1 156	10
0051.00049	SUEZ RR IWS chemicals	Traitement et élimination des déchets dangereux	Beautor	02	1	4,6	19	0,88	1,3	0,23
0051.06534	SUEZ RV ILE DE FRANCE	Traitement et élimination des déchets non dangereux	Crépy-en-Valois	60	1	20	745	29	469	2,6
0070.04264	SYMEVAD	Traitement et élimination des déchets non dangereux	Sin-le-Noble	59	1	5,2	177	23	11	2,5
0051.00177	Société Picardie Régénération	Traitement et élimination des déchets dangereux	Chauny	02	2	48	638	95		
0070.02313	Station d'épuration de Bierne	Collecte et traitement des eaux usées	Bierne	59	3		14 484	2 547		
					2	1 994			1 646	197
0070.01053	UIOM de Saint Saulve	Traitement et élimination des déchets non dangereux	Saint-Saulve	59	1	?	?	?	?	?
0070.00663	Uniper - Centrale d'HORNAING	Traitement et élimination des déchets non dangereux	Hornaing	59	2	868	3 397	1 490	584	74
0070.04279	galloo france oost-cappel	Récupération de déchets triés	Oost-Cappel	59	1	149	1 204	298	41	

<sup>46</sup> 1 = Déclaration gerep

2 = Moyenne annuelle gidaf x nb jours de rejet declarations gidaf

3 = Somme des valeurs journalières

4 = Moyenne annuelle gidaf x 365 (ou 366)

5 = Moyenne annuelle gidaf x nb jours travaillés gerep

6 = Somme corrigée des valeurs journalières





## Rejets résiduels au milieu naturel par secteur industriel

## Divers &amp; services :

N°S3IC	Établissement	Libellé activité	Commune	Département	Méthode de calcul <sup>47</sup>	Quantités en kg				
						DBO5	DCO	MES	NGL	P <sub>Tot</sub>
0070.03372	AMBRE	Travaux de terrassement courants et travaux préparatoires	Évin-Malmaison	62	1	5,2	111	15	47	0,23
0051.00240	ANETT NORD PICARDIE	Location et location-bail d'autres biens personnels et domestiques	Courmelles	02	2	153			124	52
					3		1 351	453		
0070.00678	APPONTEMENTS PETROLIERS DES FLANDRES	Entreposage et stockage non frigorifique	Gravelines	59	2	390	2 931	885		
0070.03917	AUCHAN ARRAS	Hypermarchés	Arras	62	1	232	749	1,5	38	3,8
0070.01324	Auchan Flandres littorale	Hypermarchés	Grande-Synthe	59	1	12	45	3,1		
0070.02729	BARDUSCH SA	Blanchisserie-teinturerie de gros	Cambrai	59	1					21
0070.02611	BLANCHISSERIE CENTRALE du CHRU de Lille	Blanchisserie-teinturerie de gros	Lille	59	1	448	1 793	59	76	24
0070.01239	CASTEL FRERES	Commerce de gros (commerce interentreprises) de boissons	Saint-Omer	62	3		4 406	101		
					2	1 782			72	22
0070.01036	CHRU de Lille	Activités hospitalières	Lille	59	1	2 101	8 873	1 789	3 367	379
0070.01138	COBOMA	Commerce de gros (commerce interentreprises) de poissons, crustacés et mollusques	Boulogne-sur-Mer	62	1	19	56	9,6	28	0,74
0051.00611	Centre Hospitalier de Saint - Quentin	Activités hospitalières	Saint-Quentin	02	2	417	3 287	355	497	69
0070.01050	Centre Hospitalier de Valenciennes	Activités hospitalières	Valenciennes	59	1	196	1 040	66	42	8,6
0070.04766	Communauté d'Agglomération Hénin-Carvin	Captage, traitement et distribution d'eau	Hénin-Beaumont	62	2	0,0047	0,013	0,0025		0,00021
0070.00771	Dépôts de Pétrole Côtiers	Entreposage et stockage non frigorifique	Saint-Pol-sur-Mer	59	1	110	672	466	147	
0051.05479	ELIS Picardie	Location et location-bail d'autres biens personnels et domestiques	Saint-Quentin	02	2	63	610	20		4,5
0070.00770	Entrepôt Pétrolier de Valenciennes	Entreposage et stockage non frigorifique	Prouvy	59	1	141	830	399		0,0015
0051.02332	Établissement Maintenance et Traction Haute Picardie	Transport ferroviaire interurbain de voyageurs	Longueau	80	2	2,2	32	0,55		
0070.00918	Établissement des Flandres	Entreposage et stockage non frigorifique	Loon-Plage	59	2	1 995				
					1				3 688	
					3		14 744	3 830		
0051.04890	FM LOGISTIC	Entreposage et stockage non frigorifique	Château-Thierry	02	1	?	?	?		

Poursuite du tableau sur la page suivante





N°S3IC	Établissement	Libellé activité	Commune	Département	Méthode de calcul <sup>47</sup>	Quantités en kg				
						DBO5	DCO	MES	NGL	P <sub>tot</sub>
0070.01762	FRANCE-MANCHE	Services auxiliaires des transports terrestres	Coquelles	62	1	2 470	4 977	9 183	1 380	
0070.00559	Fromagerie LE CENTURION	Commerce de gros (commerce interentreprises) de produits laitiers, œufs, huiles et matières grasses comestibles	Libercourt	62	5	31	295	13	20	21
0051.01938	GLOBAL DEPOT SOLUTIONS France	Services auxiliaires des transports terrestres	Amiens	80	1				232	17
					2	103	1 602	336		
0051.02085	GONTHIEZ FRERES SA	Fabrication d'articles de bijouterie fantaisie et articles similaires	Corbie	80	2		32	0,074		
0051.05511	GRT Gaz	Transports par conduites	Cuvilly	60	1			7 219		
0070.01822	Hauts de France Lavage	Activités de nettoyage	Lillers	62	4	191	975	27	1,9	50
0051.00964	INITIAL BTB 056	Blanchisserie-teinturerie de gros	Pont-Sainte-Maxence	60	1				60	19
					2	444	3 342	48		
0070.00960	LASSARAT	Travaux de peinture et vitrerie	Noyelles-lès-Seclin	59	1	0,00057	0,018	0,0015	0,0006	1,1e-05
0070.00959	LAVANORD	Autres activités de nettoyage n.c.a.	Libercourt	62	1	8,5	135	46		
0070.02257	LES SIRENES BOULONNAISES	Commerce de gros (commerce interentreprises) de poissons, crustacés et mollusques	Boulogne-sur-Mer	62	1	52	346	33	72	5,3
0070.03092	Lys services	Manutention non portuaire	Merville	59	1	210	2 352	546	84	85
0070.01103	MAIRIE DE SAINT POL SUR TERNOISE	Administration publique générale	Saint-Pol-sur-Ternoise	62	2	11 147			21 572	3 228
					3		67 302	15 859		
0070.01183	MAISON JOHANES BOUBEE PRODIS	Commerce de gros (commerce interentreprises) de boissons	La Chapelle-d'Armentières	59	1	2 718	7 078	499	257	46
0051.00363	MAJENCIA	Fabrication de meubles de bureau et de magasin	Guise	02	1	43	234	27		4,6
0051.01430	MAJENCIA noyon	Fabrication de meubles de bureau et de magasin	Noyon	60	5	0,33	3,3	0,1	0,065	1,1
0283.00059	NORD-ESTER	Recherche-développement en autres sciences physiques et naturelles	Dunkerque	59	2	505	3 662	830	136	37
0284.00102	NORD-PAL-PLAST	Commerce de gros (commerce interentreprises) de bois et de matériaux de construction	Lesquin	59	1			388	185	11
0070.02113	PPG france Business Support	Recherche-développement en autres sciences physiques et naturelles	Marly	59	1	0,55	12	1,3	4,8	0,39
0070.02133	R.L.S.T Localinge	Location et location-bail d'autres biens personnels et domestiques	Wattrelos	59	1	4 669				
0070.01933	R.L.S.T. (Localinge)	Location et location-bail d'autres biens personnels et domestiques	Coulogne	62	3		710			
					2	84		67	14	1,9

Poursuite du tableau sur la page suivante





N°S3IC	Établissement	Libellé activité	Commune	Département	Méthode de calcul <sup>47</sup>	Quantités en kg				
						DBO5	DCO	MES	NGL	P <sub>tot</sub>
0051.01542	REVOCOAT France SAS	Commerce de gros (commerce interentreprises) de produits chimiques	Saint-Just-en-Chaussée	60	1				2,2	
					2	14	54	7,2		
0070.01689	RLST	Location et location-bail d'autres biens personnels et domestiques	Marcq-en-Barœul	59	1			368		
0070.00790	Rubis Terminal - Dépôt du Mole 5 - Port 2205	Entreposage et stockage non frigorifique	Dunkerque	59	5	180	1 453	503	54	
0051.06621	SAPA BUILDING SYSTEMS FRANCE (HBS)	Commerce de gros (commerce interentreprises) de minerais et métaux	Ploisy	02	2		62	0,84		0,021
0070.03033	SAS SATEL	Location et location-bail d'autres biens personnels et domestiques	Wallers	59	1	140	651	31	43	33
0070.02221	SDEZ	Blanchisserie-teinturerie de détail	Bondues	59	1	361	1 482	284	43	13
0070.01029	SITRA FRANCE	Autres activités de nettoyage n.c.a.	Sailly-sur-la-Lys	62	2	1 314	3 828	1 135		
					1				204	
0051.00918	SPONTEX SAS	Commerce de détail d'autres équipements du foyer	Beauvais	60	1	54 967	196 157	51 096	12 168	487
0051.06026	SUEZ Eau Industrielle	Captage, traitement et distribution d'eau	Villers-Saint-Paul	60	3		38 834	6 074	1 985	
					2	1 608				91
0051.02550	Sapsa Bedding	Fabrication de matelas	Saleux	80	2	109	2 222	37		
0070.00551	TANK Saint Pol - Station de lavage	Autres activités de nettoyage n.c.a.	Saint-Pol-sur-Mer	59	2	148	1 614	651		
0070.03842	Technicentre Nord Pas de Calais	Transport ferroviaire interurbain de voyageurs	Lille	59	1			?	?	?
0051.01339	Unilever France HPC industrie	Commerce de gros (commerce interentreprises) alimentaire spécialisé divers	Le Meux	60	3		4 623			
					2	273		129	176	256
0070.00905	XPO TANK CLEANING NORD FRANCE	Autres activités de nettoyage n.c.a.	Santes	59	1	59	2 167	449	75	6,2
0070.02443	YKK FRANCE	Autres activités manufacturières n.c.a.	Seclin	59	1	47	1 342	49	20	0,72
0070.02997	centre hospitalier de DOUAI	Activités hospitalières	Douai	59	1		4 787			
0070.00553	verhaeghe industries	Blanchisserie-teinturerie de gros	Bondues	59	1	31	1 944	59	29	23

<sup>47</sup> 1 = Déclaration gerep

2 = Moyenne annuelle gidaf x nb jours de rejet declarations gidaf

3 = Somme des valeurs journalières

4 = Moyenne annuelle gidaf x 365 (ou 366)

5 = Moyenne annuelle gidaf x nb jours travaillés gerep

6 = Somme corrigée des valeurs journalières





## Rejets résiduels au milieu naturel par secteur industriel

## Energie :

N°S3IC	Établissement	Libellé activité	Commune	Département	Méthode de calcul <sup>48</sup>	Quantités en kg				
						DBO5	DCO	MES	NGL	P <sub>tot</sub>
0070.01279	ENGIE Thermique France - Centrale DK6	Production d'électricité	Dunkerque	59	2	429	8 856	1 298	2 163	32
0281.00042	PONT SUR SAMBRE POWER	Production d'électricité	Pont-sur-Sambre	59	1				447	322
					2			118		
					3	187	595			

<sup>48</sup> 1 = Déclaration gerep

2 = Moyenne annuelle gidaf x nb jours de rejet declarations gidaf

3 = Somme des valeurs journalières

4 = Moyenne annuelle gidaf x 365 (ou 366)

5 = Moyenne annuelle gidaf x nb jours travaillés gerep

6 = Somme corrigée des valeurs journalières





## Rejets résiduels au milieu naturel par secteur industriel

## Fabrication de verre &amp; produits minéraux, extraction de matériaux :

N°S3IC	Établissement	Libellé activité	Commune	Département	Méthode de calcul <sup>49</sup>	Quantités en kg				
						DBO5	DCO	MES	NGL	P <sub>tot</sub>
0070.02452	AGC Automotive France usine d'Aniche	Façonnage et transformation du verre plat	Aniche	59	1	171	561	314	376	16
0070.00761	AGC FRANCE SAS BOUSSOIS	Fabrication de verre plat	Bousois	59	2	2 450	14 388	12 711		281
					1				1 273	
0070.04138	ALPHAGLASS	Fabrication de verre creux	Arques	62	2	121	917			
					1			169		
0070.00621	ARC FRANCE - Site d'Arques	Fabrication de verre creux	Arques	62	2	12 134	34 063	25 946	5 018	
0070.01236	ARC FRANCE - Site de Blaringhem	Fabrication de verre creux	Blaringhem	59	2	613	1 444	4 625	3 334	
0070.01080	AXTER Courchelettes	Fabrication d'autres produits minéraux non métalliques n.c.a.	Courchelettes	59	1	337	8 567	5 364	1 351	
0070.00045	BOCAHUT SAS	Extraction de pierres ornementales et de construction, de calcaire industriel, de gypse, de craie et d'ardoise	Haut-Lieu	59	1			38 396		
0070.00649	BOCAHUT SAS	Extraction de pierres ornementales et de construction, de calcaire industriel, de gypse, de craie et d'ardoise	Glageon	59	1			22 313		
0070.00035	CARRIERE DHAINAUT	Exploitation de gravières et sablières, extraction d'argiles et de kaolin	Flines-lez-Raches	59	1			9 240		
0070.00109	CARRIERE PLUCHART	Exploitation de gravières et sablières, extraction d'argiles et de kaolin	Wallers	59	1			8 100		
0070.00056	CBS SAS.	Extraction de pierres ornementales et de construction, de calcaire industriel, de gypse, de craie et d'ardoise	Limont-Fontaine	59	1			267 350		
0051.01491	Centre de Recherche Isolation de Rantigny	Fabrication de fibres de verre	Rantigny	60	1		3 180	530		
0070.00874	Chaux et Dolomies du Boulonnais	Fabrication de chaux et plâtre	Rety	62	1		536	194		
0070.00110	Comptoir des Calcaires et Matériaux	Exploitation de gravières et sablières, extraction d'argiles et de kaolin	Wallers-en-Fagne	59	1			3 000		
0051.00203	EUROKERA	Façonnage et transformation du verre plat	Chierry	02	1		?			
0070.04169	MVS	Fabrication d'autres produits minéraux non métalliques n.c.a.	Corbehem	62	1			219		

Poursuite du tableau sur la page suivante





N°S3IC	Établissement	Libellé activité	Commune	Département	Méthode de calcul <sup>49</sup>	Quantités en kg				
						DBO5	DCO	MES	NGL	P <sub>tot</sub>
0070.01335	O-I Manufacturing Wingles	Fabrication de verre creux	Wingles	62	3 1 2		102	45	73	1,5
0070.03172	PHOENIX SERVICES AGENCE DE DUNKERQUE	Activités de soutien aux autres industries extractives	Dunkerque	59	1			0,5		
0281.00061	REFRACOL	Fabrication de produits réfractaires	Marly	59	5	0,39	8,4	0,87	0,85	0,078
0051.01466	SAGA DECOR	Fabrication de verre creux	Pont-Sainte-Maxence	60	1				1 253	
0051.01610	SAINT GOBAIN GLASS FRANCE	Fabrication de verre plat	Thourotte	60	5	463	3 465	1 197		78
0070.00442	SAINT GOBAIN GLASS France	Fabrication de verre plat	Émerchicourt	59	1	26	448	71	34	20
0070.00215	SAS Stinkal	Exploitation de gravières et sablières, extraction d'argiles et de kaolin	Ferques	62	1		84	10 483		
0070.00703	SECAB SAS.	Exploitation de gravières et sablières, extraction d'argiles et de kaolin	Bettrechies	59	2 3		2 231			
0070.02451	Saint Gobain Sekurit	Façonnage et transformation du verre plat	Aniche	59	2	0,024	0,28	0,028	0,14	0,0011
0051.00206	Saint-Gobain SOVIS	Façonnage et transformation du verre plat	Chierry	02	1	?	?	?	?	?
0070.00024	Société des Carrières de Dompierre	Extraction de pierres ornementales et de construction, de calcaire industriel, de gypse, de craie et d'ardoise	Dompierre-sur-Helpe	59	1			11 600		
0070.02425	Stölzle Masnières Parfumerie	Fabrication de verre creux	Masnières	59	2	192	1 368	474		
0051.02555	Usine de Gamaches	Fabrication de verre creux	Gamaches	80	1	93	344	74	8,2	
0051.00257	VERALLIA-VAUXROT	Fabrication de verre creux	Crouy	02	2	696	6 600	2 599		
0070.02427	VESUVIUS France	Fabrication de produits réfractaires	Feignies	59	1		136	1 228		
0051.01694	Verescence Somme	Fabrication de verre creux	Abbeville	80	2	2,5	68	10		
0070.01180	WINCKELMANS	Fabrication de carreaux en céramique	Lille	59	1	24	13			

<sup>49</sup> 1 = Déclaration gerep

2 = Moyenne annuelle gidaf x nb jours de rejet declarations gidaf

3 = Somme des valeurs journalières

4 = Moyenne annuelle gidaf x 365 (ou 366)

5 = Moyenne annuelle gidaf x nb jours travaillés gerep

6 = Somme corrigée des valeurs journalières





## Rejets résiduels au milieu naturel par secteur industriel

Impression :

N°S3IC	Établissement	Libellé activité	Commune	Département	Méthode de calcul <sup>50</sup>	Quantités en kg				
						DBO5	DCO	MES	NGL	P <sub>tot</sub>
0070.00982	IMPRIMERIE NATIONALE SA	Autre imprimerie (labeur)	Flers-en-Escrebieux	59	1	15	260	81	76	66
0070.02879	LENGLET Raillencourt	Autre imprimerie (labeur)	Raillencourt-Sainte-olle	59	2		1,3	0,18	0,53	0,003
0070.01179	La Voix du Nord	Imprimerie de journaux	Marcq-en-Barœul	59	1	6,8	37	45	25	3,3
0070.03193	SIB IMPRIMERIE	Autre imprimerie (labeur)	Saint-Léonard	62	2	7,6	74	16		2,2
0070.02909	WEB TECH	Autre imprimerie (labeur)	Comines	59	1	?	?	?	?	?

<sup>50</sup> 1 = Déclaration gerep

2 = Moyenne annuelle gidaf x nb jours de rejet declarations gidaf

3 = Somme des valeurs journalières

4 = Moyenne annuelle gidaf x 365 (ou 366)

5 = Moyenne annuelle gidaf x nb jours travaillés gerep

6 = Somme corrigée des valeurs journalières







## Rejets résiduels au milieu naturel par secteur industriel

## Mécanique et traitement de surfaces :

N°S3IC	Établissement	Libellé activité	Commune	Département	Méthode de calcul <sup>51</sup>	Quantités en kg				
						DBO5	DCO	MES	NGL	P <sub>Tot</sub>
0051.00912	AGCO	Fabrication de machines agricoles et forestières	Beauvais	60	1				6,4	
					2	6,4	239	21		1,3
0070.01286	AKEBONO ARRAS	Fabrication d'autres équipements automobiles	Monchy-le-Preux	62	2	0,21	2,4	0,18	17	9,3
0070.01067	AKERS France Usine de Berlaimont	Fabrication de machines pour la métallurgie	Berlaimont	59	1	8,6	23	14		
0070.01062	ALCATEL SUBMARINE NETWORKS	Fabrication de câbles de fibres optiques	Calais	62	1	105	1 304	283	403	25
0051.01253	AUTONEUM FRANCE SASU	Fabrication d'autres équipements automobiles	Lachapelle-aux-Pots	60	2		1 127	540		
0070.00654	BENALU	Fabrication de carrosseries et remorques	Liévin	62	1	7,0	38	0,64	1,3	0,22
0051.01557	CAMFIL SASU	Fabrication d'équipements aéronautiques et frigorifiques industriels	Pont-Sainte-Maxence	60	1	14	60	18	41	1,7
0051.01067	CIE COMPIEGNE SAS	Fabrication d'autres machines d'usage général	Compiègne	60	1					?
0070.00488	CNH Industrial France	Fabrication de machines agricoles et forestières	Croix	59	1				22	15
					2		193	38		
0070.00743	DASSAULT AVIATION	Construction aéronautique et spatiale	Seclin	59	1	0,3	7,2	2,4		
0070.02953	DRAKA COMTEQ France	Fabrication de câbles de fibres optiques	Billy-Berclau	62	1	110	1 048	64	130	28
0070.00798	ENERSYS SARL (ex HAWKER SARL)	Fabrication de piles et d'accumulateurs électriques	Arras	62	1			8,1		
0070.00523	EXIDE TECHNOLOGIES SAS	Fabrication de piles et d'accumulateurs électriques	Lille	59	1			41		
0070.01731	FAURECIA INDUSTRIES	Fabrication d'autres équipements automobiles	Hénin-Beaumont	62	1	2 107	11 304	2 368		
0070.00829	FRANCAISE DE MECANIQUE	Construction de véhicules automobiles	Douvrin	62	1	1 480	9 583	51	1 562	5,3
0051.00141	GEA WESTALIA SEPARATOR PRODUCTION FRANCE SAS	Fabrication d'autres machines d'usage général	Château-Thierry	02	2	31	89	10		2,0
0070.00825	GRAFTECH FRANCE S.N.C	Fabrication d'autres matériels électriques	Calais	62	2		316	290	302	
					1	52				
0070.00684	GRISS	Fabrication d'autres articles de robinetterie	Armentières	59	2		13	2,5		0,49

Poursuite du tableau sur la page suivante





N°S3IC	Établissement	Libellé activité	Commune	Département	Méthode de calcul <sup>51</sup>	Quantités en kg				
						DBO5	DCO	MES	NGL	P <sub>tot</sub>
					1	2,0			5,6	
0051.03791	GRISS	Fabrication d'autres articles de robinetterie	Ham	80	1				?	
0051.00364	Godin	Fabrication d'appareils ménagers non électriques	Guise	02	4	134	736	936		
0070.02304	HAMON D'HONDT S.A.	Fabrication d'équipements aérauliques et frigorifiques industriels	Fresnes-sur-Escaut	59	2	81	548	151		
0070.02479	IGA Grupo Antolin	Fabrication d'autres équipements automobiles	Hénin-Beaumont	62	1	436	2 085	953	728	117
0070.04217	JEUMONT Electric	Fabrication de moteurs, génératrices et transformateurs électriques	Jeumont	59	2	49	516	358		
					1				190	26
0051.00562	MBK INDUSTRIE	Fabrication de motocycles	Saint-Quentin	02	5	0,43				
					2		21	0,85		3,6
0070.00832	MCA	Construction de véhicules automobiles	Maubeuge	59	2	533	4 706	1 720	1 052	287
0051.01916	MERSEN France AMIENS SAS	Fabrication d'autres matériels électriques	Amiens	80	2	122	837	185		29
0070.00637	MG-VALDUNES	Construction de locomotives et d'autre matériel ferroviaire roulant	Dunkerque	59	1		39 941	14 741		
0070.00638	MG-Valdunes	Construction de locomotives et d'autre matériel ferroviaire roulant	Trith-Saint-Léger	59	1	211		3 893	1 456	36
0051.00728	MW Fance	Fabrication d'autres équipements automobiles	Tergnier	02	1				32	
					2		449	45		15
0070.01289	NEXANS	Fabrication d'autres fils et câbles électroniques ou électriques	Jeumont	59	1		0,00043	0,00011	0,00013	
0070.02497	NEXANS France Atelier Tréfilerie	Fabrication d'autres fils et câbles électroniques ou électriques	Lens	62	1	26	418	260	51	7,0
0070.00830	PEUGEOT CITROEN AUTOMOBILES SA VALENCIENNES	Fabrication d'autres équipements automobiles	Valenciennes	59	3		887	101		
					2	25			39	3,1
0070.03600	PLASTIC OMNIUM	Fabrication d'autres équipements automobiles	Ruitz	62	1	303	662	40	24	2,4
0051.01646	POCLAIN HYDRAULICS INDUSTRIES	Fabrication d'équipements hydrauliques et pneumatiques	Verberie	60	1	152	945	94	145	57
0070.02772	Plastic Omnium Composites	Fabrication d'autres équipements automobiles	Flers-en-Escrebieux	59	1			?		
0070.00727	Renault Douai - Usine Georges Besse	Construction de véhicules automobiles	Douai	59	1	1 444	3 350	3 460	10 249	935
0070.00711	S A S A	Fabrication de machines pour l'industrie agro-alimentaire	Le Cateau-Cambrésis	59	1	9,1	119	2,8	24	0,19
0070.01055	SEVELNORD	Construction de véhicules automobiles	Lieu-Saint-Amand	59	1	460	3 688	181	659	54
0070.00747	SOGEFI SUSPENSIONS site de DOUAI	Fabrication d'autres équipements automobiles	Douai	59	1	2,7	95	9,3	85	

Poursuite du tableau sur la page suivante





N°S3IC	Établissement	Libellé activité	Commune	Département	Méthode de calcul <sup>51</sup>	Quantités en kg				
						DBO5	DCO	MES	NGL	P <sub>tot</sub>
0051.06758	SPECIALITES TA	Fabrication de bicyclettes et de véhicules pour invalides	Sissonne	02	1		?	?		?
0070.00677	Société Nouvelle W-M DOUAI	Fabrication d'autres équipements automobiles	Douai	59	1	1,8	18	1,7	4,4	1,9
0070.00953	Société nouvelle W-M	Fabrication d'autres équipements automobiles	Sin-le-Noble	59	2				8,1	0,1
					3		9,0	0,49		
0070.00676	TITAGARH WAGONS AFR	Construction de locomotives et d'autre matériel ferroviaire roulant	Douai	59	1	0,21	6,8	1,9	2,5	0,26
0070.02731	Toyota Motor Manufacturing France	Construction de véhicules automobiles	Onnaing	59	1	461	4 059	969	928	155
0070.00636	VALEO EEM	Fabrication d'équipements électriques et électroniques automobiles	Étapes	62	1				386	
					2	121	1 019	174		62
0051.01910	VALEO EMBRAYAGES SAS	Fabrication d'autres équipements automobiles	Amiens	80	2		128	8,4		16
0051.01917	WHIRLPOOL	Fabrication d'appareils électroménagers	Amiens	80	1				13	
					2	866	2 452	782		37

<sup>51</sup> 1 = Déclaration gerep

2 = Moyenne annuelle gidaf x nb jours de rejet declarations gidaf

3 = Somme des valeurs journalières

4 = Moyenne annuelle gidaf x 365 (ou 366)

5 = Moyenne annuelle gidaf x nb jours travaillés gerep

6 = Somme corrigée des valeurs journalières





## Rejets résiduels au milieu naturel par secteur industriel

Non renseigné :

N°S3IC	Établissement	Libellé activité	Commune	Département	Méthode de calcul <sup>52</sup>	Quantités en kg				
						DBO5	DCO	MES	NGL	P <sub>tot</sub>
0051.06774	Centre de Traitement Textile Hospitalier		Beauvais	60	2	107	2 069	191	?	3,7
0051.06330	LAV ALIM (CARLIER ET FILS)		Nesle	80	2	367	857	219	?	16

<sup>52</sup> 1 = Déclaration gerep

2 = Moyenne annuelle gidaf x nb jours de rejet declarations gidaf

3 = Somme des valeurs journalières

4 = Moyenne annuelle gidaf x 365 (ou 366)

5 = Moyenne annuelle gidaf x nb jours travaillés gerep

6 = Somme corrigée des valeurs journalières





## Rejets résiduels au milieu naturel par secteur industriel

## Sidérurgie, métallurgie :

N°S3IC	Établissement	Libellé activité	Commune	Département	Méthode de calcul <sup>53</sup>	Quantités en kg				
						DBO5	DCO	MES	NGL	P <sub>tot</sub>
0070.00619	AGRATI Fourmies SAS	Fabrication de vis et de boulons	Fourmies	59	1		5 163	648	3 442	
0051.00378	ANODEL	Traitement et revêtement des métaux	Hirson	02	2		3 766	1 333		
0070.00824	APERAM Stainless France - Site d'Isbergues	Sidérurgie	Isbergues	62	2	541				159
					3		5 755	1 670	18 667	
0051.00962	APSM	Métallurgie du plomb, du zinc ou de l'étain	Pont-Sainte-Maxence	60	2	24	203	91		
0070.00955	ARCELORMITTAL ATLANTIQUE et LORRAINE MARDYCK	Sidérurgie	Grande-Synthe	59	3		16 551	1 111		
					2	3 949			1 504	12
0070.00956	ARCELORMITTAL ATLANTIQUE et LORRAINE SITE DE DUNKERQUE	Sidérurgie	Dunkerque	59	1	63 023	390 910	93 104	231 424	1 209
0070.00673	ASCO INDUSTRIES ASCOMETAL Usine des Dunes	Sidérurgie	Dunkerque	59	1		33 620	38 518	176	
0070.00630	Agrati Vieux condé	Fabrication de vis et de boulons	Vieux-Condé	59	1	12	148	13	32	2,4
0051.01363	ArcelorMittal Atlantique et Lorraine	Sidérurgie	Montataire	60	3		6 415	1 736		
0070.00854	BALL PACKAGING EUROPE France - Ets BIERNE	Fabrication d'emballages métalliques légers	Bierne	59	2	103			400	16
					3		1 152	272		
0051.00907	BEREZECKI SA	Traitement et revêtement des métaux	Beauvais	60	2	1 531	4 016	297		5,8
					1				183	
0051.00696	BSL Pipes & Fittings	Fabrication de tubes, tuyaux, profilés creux et accessoires correspondants en acier	Billy-sur-Aisne	02	2		0,018	0,0019		
0070.00635	Befesa Valera	Sidérurgie	Gravelines	59	1	116	560	141	25	
0070.01047	CEREC	Découpage, emboutissage	Recquignies	59	1		2 544	5 312		
0070.01061	CLOVAL	Traitement et revêtement des métaux	Quiévrechain	59	1		316	22	37	0,87
0070.00895	DCX Chrome SAS	Métallurgie des autres métaux non ferreux	Marly	59	1	53				
					2		275	55		
0070.00438	DILLINGER FRANCE	Sidérurgie	Grande-Synthe	59	5	295	4 216	2 249	433	5,9

Poursuite du tableau sur la page suivante





N°S3IC	Établissement	Libellé activité	Commune	Département	Méthode de calcul <sup>53</sup>	Quantités en kg				
						DBO5	DCO	MES	NGL	P <sub>tot</sub>
0070.03347	EUPEC FRANCE (site de Sollac)	Traitement et revêtement des métaux	Grande-Synthe	59	1	19		10	23	
0070.05386	Ets.G.VERBRUGGE	Traitement et revêtement des métaux	Lille	59	1		0,14	0,0037	0,6	0,032
0070.00480	Europipe	Fabrication de tubes, tuyaux, profilés creux et accessoires correspondants en acier	Grande-Synthe	59	1	7,8	113	2,3	10	0,33
0051.02141	GALVAMETAL	Traitement et revêtement des métaux	Embreville	80	2		894	88		
0051.01674	GRISSET	Métallurgie du cuivre	Villers-Saint-Paul	60	2	29	151	26		2,2
0070.00720	Glencore Manganèse France	Sidérurgie	Grande-Synthe	59	2	96	6 847	3 960	1 833	73
0051.00333	LE CREUSET SAS	Fabrication d'articles métalliques ménagers	Fresnoy-le-Grand	02	2	93	1 043	106		
0051.01171	LE PLOMB Français	Métallurgie du plomb, du zinc ou de l'étain	Estrées-Saint-Denis	60	1	8,4	124	5,6		
0051.00949	LEBRONZE ALLOYS Ets Bornel	Métallurgie du cuivre	Bornel	60	2	18	114	15		3,4
0070.01070	MAUSER FRANCE	Fabrication d'autres réservoirs, citernes et conteneurs métalliques	Saint-Amand-les-Eaux	59	3		259	2,6		
0070.00570	MOTTEZ	Fabrication d'autres articles métalliques	Erquinghem-Lys	59	2		7,5	1,6		0,24
					1	12			0,25	
0070.00535	NEXANS FRANCE Atelier Coulée	Métallurgie du cuivre	Lens	62	1	10 677	12 704	1 774	362	
0051.00058	NLMK COATING S.A.	Sidérurgie	Beautor	02	2	629	2 981	590		9,9
0070.00821	NYRSTAR France	Métallurgie du plomb, du zinc ou de l'étain	Auby	59	1				9 449	
					2		7 527			23
					3			4 514		
0070.00837	OUTREAU TECHNOLOGIES	Fonderie d'acier	Outreau	62	1	1 403	4 676	3 975	2 181	182
0070.00758	PROMERAC	Traitement et revêtement des métaux	Douai	59	2		8,7			0,51
0051.01072	REGEAL	Métallurgie de l'aluminium	Compiègne	60	1	855	5 649	990		
0070.00713	SAPROTEC	Traitement et revêtement des métaux	Douai	59	1	532	2 305	524		
0051.00790	SGI Société de Galvanoplastie Industrielle	Traitement et revêtement des métaux	Villers-Cotterêts	02	2		733	313		
					1	1,7				0,23
0070.01052	SI2D	Traitement et revêtement des métaux	Raismes	59	1		1,9	0,02		
0070.03219	STAUB Fonderie	Fabrication d'articles métalliques ménagers	Merville	59	1	52	411	362	130	1,3
0070.00715	Sambre et Meuse	Fonderie d'acier	Feignies	59	1	144	1 510	431	178	
0070.00949	Specitubes	Fabrication de tubes, tuyaux, profilés creux et accessoires correspondants en acier	Samer	62	2				338	0,31
					3		180	110		
0070.01833	TATA STEEL MAUBEUGE SAS	Sidérurgie	Maubeuge	59	2	666	5 908		817	172

Poursuite du tableau sur la page suivante





N°S3IC	Établissement	Libellé activité	Commune	Département	Méthode de calcul <sup>53</sup>	Quantités en kg				
						DBO5	DCO	MES	NGL	P <sub>tot</sub>
					3			2 384		
0070.03522	TOYOTOMI Europe	Découpage, emboutissage	Onnaing	59	2			10	16	4,0
					1	1,6	16			
0070.00888	TRAITEMENTS LAMBIN	Traitement et revêtement des métaux	Lomme	59	2		32	2,1		0,17
0051.02139	Ternois Industrie Picardie	Fonderie de fonte	Embreville	80	2		1,8	2,1		
0070.02377	ThyssenKrupp Electrical Steel UGO S.A.S.	Sidérurgie	Isbergues	62	1		1 792	1 106		166
0070.00632	VALLOUREC TUBES FRANCE Etablissement de la tuberie de Saint Saulve	Fabrication de tubes, tuyaux, profilés creux et accessoires correspondants en acier	Saint-Saulve	59	4	1 675	15 981	5 772	3 351	156
0070.00633	VALLOUREC Tuberie d'Aulnoye	Fabrication de tubes, tuyaux, profilés creux et accessoires correspondants en acier	Aulnoye-Aymeries	59	3			551		
					2	130	1 286			560
0070.02417	VANYWAEDE	Métallurgie du cuivre	Cappelle-la-Grande	59	1	22	75	43	17	2,4
0070.02398	Vallourec Tubes France - Aciérie de Saint-saulve	Sidérurgie	Saint-Saulve	59	2	471			2 022	15
					3		5 043	1 161		
0051.00749	ZEHENDER GROUP	Fabrication de radiateurs et de chaudières pour le chauffage central	Vaux-Andigny	02	2	7,9	145	1,0		0,41
					1				0,13	

<sup>53</sup> 1 = Déclaration gerep

2 = Moyenne annuelle gidaf x nb jours de rejet declarations gidaf

3 = Somme des valeurs journalières

4 = Moyenne annuelle gidaf x 365 (ou 366)

5 = Moyenne annuelle gidaf x nb jours travaillés gerep

6 = Somme corrigée des valeurs journalières





## Rejets résiduels au milieu naturel par secteur industriel

## Textile, habillement, cuir &amp; peaux :

N°S3IC	Établissement	Libellé activité	Commune	Département	Méthode de calcul <sup>54</sup>	Quantités en kg					
						DBO5	DCO	MES	NGL	P <sub>tot</sub>	
0051.00688	4 REV (ex BIM)	Ennoblement textile	Sissonne	02	1	466	1 775	313	22	14	
0070.00929	COLOREDO	Ennoblement textile	Caudry	59	1	850	3 908	195	750		
0070.00740	DECOSTER CAULLIEZ	Ennoblement textile	La Gorgue	59	1	408	14 393	2 093			
0070.00575	DICKSON CONSTANT	Tissage	Wasquehal	59	1	235	2 384	52	91	48	
0070.00475	FEUTRIE SAS	Ennoblement textile	Sailly-sur-la-Lys	62	1					1 327	
					2	784					3 190
					3		24 336	5 780			
0070.01813	H & G BARBRY	Ennoblement textile	Sailly-sur-la-Lys	62	1	790	6 883	1 811			
0051.02036	Lainière de Picardie BC	Fabrication d'autres textiles techniques et industriels	Buire-Courcelles	80	2		12 863	18	639		
0070.00812	MONTPELLIER	Ennoblement textile	Lille	59	1	426	2 105	114	362	68	
0070.00803	PGI FRANCE	Fabrication de non-tissés, sauf habillement	Bailleul	59	2	388	1 425	106	310	3,7	
0070.02145	SA REMY LENFANT ET CIE	Ennoblement textile	Hem	59	2	168			167	10	
					3		783	37			
0070.00930	TEINTURERIE DE LA JUSTICE	Ennoblement textile	Roubaix	59	2	7 230		913	637	241	
					3		21 792				

<sup>54</sup> 1 = Déclaration gerep

2 = Moyenne annuelle gidaf x nb jours de rejet declarations gidaf

3 = Somme des valeurs journalières

4 = Moyenne annuelle gidaf x 365 (ou 366)

5 = Moyenne annuelle gidaf x nb jours travaillés gerep

6 = Somme corrigée des valeurs journalières









### 3 Les déchets

Source des données : GEREP, IREP.

Les données sont reproduites sous la responsabilité des déclarants.

**Avertissement** : le présent rapport est essentiellement **un exercice de rapportage** ; ces données ne doivent pas être utilisées à fins d'interprétation des tendances sans une analyse prudente. En effet, en plus des erreurs de déclarations mentionnées en préambule, d'autres facteurs viennent perturber les données :

- modifications réglementaires : les modalités de déclaration ayant changé au cours du temps (par exemple, les installations de stockage des déchets inertes ont été intégrées dans le dispositif au 1<sup>er</sup> janvier 2015), elles peuvent impacter fortement les totaux d'une année sur l'autre ;
- nature des données : deux jeux de données sont présents (déchets produits d'une part, déchets traités d'autre part). Les déclarations comprennent essentiellement des déchets d'activités économiques, mais aussi des déchets ménagers et assimilés (les centres de tri et déchetteries publiques pouvant constituer des installations soumis à déclaration des flux de déchets). La base de données ne permet en aucun cas de lier les flux de déchets des deux jeux de données. Il n'y a donc **aucune possibilité de comparer les totaux de déchets produits aux totaux de déchets traités**.

---

3.1	Activité des établissements traitant . . . . .	156
3.2	Filières de traitement des déchets . . . . .	158
3.3	Provenance des déchets traités en 2014 (en tonnes) . . . . .	160
3.4	Production de déchets industriels . . . . .	168
3.5	Les principales installations . . . . .	172
3.6	Les déchets traités par établissement et par filière de traitement . . . . .	180

---





### Quelques repères sur la production de déchets

L'article L. 541-1-1 du code de l'environnement définit le déchet comme étant *"toute substance ou tout objet, ou plus généralement tout bien meuble, dont le détenteur se défait ou dont il a l'intention ou l'obligation de se débarrasser"*. La nature de son producteur et ses caractéristiques intrinsèques vont impacter sa gestion. Sont définies plusieurs typologies fonction de ces deux paramètres et plus particulièrement de la potentielle dangerosité du déchet (déchets dangereux, déchets non dangereux non inertes, déchets inertes) ou des services responsables de sa collecte et de son traitement (déchets ménagers et assimilés, déchets des activités économiques).

Selon Eurostat, chaque Français produisait en 2012 environ 458 kg de déchets ménagers et assimilés par an. Ces déchets ménagers et assimilés représentent environ 10 % de la quantité totale de déchets produits sur le territoire, la grande majorité étant produite par les activités économiques (BTP, industrie, agriculture, commerces et services, etc.).

La loi de transition énergétique pour la croissance verte a défini en 2015 des objectifs ambitieux en matière de prévention et de gestion déchets (et plus globalement, en matière d'économie circulaire), notamment :

- réduire de 10 % les déchets ménagers (2020, par rapport à 2010) ;
- réduire de 50 % les déchets non dangereux non inertes éliminés en installations de stockage ou par incinération (2025, par rapport à 2010) ;
- porter à 65 % les tonnages orientés vers le recyclage ou la valorisation organique (2025) ;
- valoriser sous forme matière 70 % des déchets du BTP (2020).

La réalisation de ces objectifs suppose de profondes évolutions quant aux flux mobilisés et l'organisation de leur traitement. Elles seront coordonnées à l'échelle régionale au sein d'un plan de prévention et de gestion des déchets, dont l'élaboration est confiée au Conseil régional.





### Définitions

Seules quelques définitions succinctes sont rappelées ici. Pour un lexique exhaustif, le lecteur est renvoyé au *“Lexique à l’usage des acteurs de la gestion des déchets”* du commissariat général au développement durable.

#### Déchets dangereux

Les déchets dangereux sont des déchets qui contiennent, en quantité variable, des éléments toxiques ou dangereux qui présentent des risques pour la santé humaine et l’environnement. La définition du déchet dangereux est donnée à l’article R. 541-8 du code de l’environnement. Un déchet est classé dangereux s’il présente une ou plusieurs des 15 propriétés de danger énumérées à l’annexe III de la directive 2008/98/CE du Parlement européen et du Conseil du 19 novembre 2008. Ils peuvent être de nature organique (solvants, hydrocarbures...), minérale (acides, boues d’hydroxydes métalliques...) ou gazeuse.

L’article R. 541-7 du code de l’environnement institue en référence la nomenclature des déchets annexée à la décision 2000/532/CE de la commission européenne du 3 mai 2000. Dans cette nomenclature, les déchets dangereux sont identifiés par un astérisque.

#### Déchets non dangereux

Les déchets non dangereux sont définis par défaut comme ne présentant pas les caractéristiques spécifiques des déchets dangereux.

Dans la nomenclature des déchets précitée, les déchets non dangereux sont ceux ne présentant pas d’astérisque.

#### Déchets inertes

Les déchets inertes sont des déchets qui ne se décomposent pas, ne brûlent pas et ne produisent aucune autre réaction physique ou chimique avec l’environnement. Ils ne sont pas biodégradables et ne se décomposent pas au contact d’autres matières.

Les définitions européennes qualifient ces déchets de déchets minéraux, dont ils proviennent en quasi-totalité.





### Périmètre des données :

En application de l'arrêté du 31 janvier 2008 relatif au registre et à la déclaration annuelle des émissions et de transferts de polluants et des déchets, certains exploitants d'installations industrielles ont l'obligation de déclarer la quantité de déchets traités ou produits. Cette disposition s'applique aux établissements :

- classés soumis à autorisation ou enregistrement,
- générant ou expédiant des déchets dangereux dès lors que la somme de ces quantités est supérieure 2 t/ an,
- générant des déchets non dangereux dès lors que la somme de ces quantités est supérieure à 2 000 t/ an.

Pour ces installations, cette déclaration comprend :

- la nature du déchet (code du déchet au regard de la nomenclature définie à l'annexe de la décision 2000/532/CE de la Commission du 3 mai 2000 remplaçant la décision 94/3/CE établissant une liste de déchets en application de l'article 1er, point a), de la directive 75/442/CEE du Conseil relative aux déchets et la décision 94/904/CE du Conseil établissant une liste de déchets dangereux en application de l'article 1er, paragraphe 4, de la directive 91/689/CEE du Conseil relative aux déchets dangereux) ;
- la quantité par nature du déchet ;
- le nom et l'adresse de l'entreprise vers laquelle le déchet est expédié ;
- le mode de valorisation ou d'élimination réalisé par la société susmentionnée, selon les codes spécifiques de l'annexe IV.

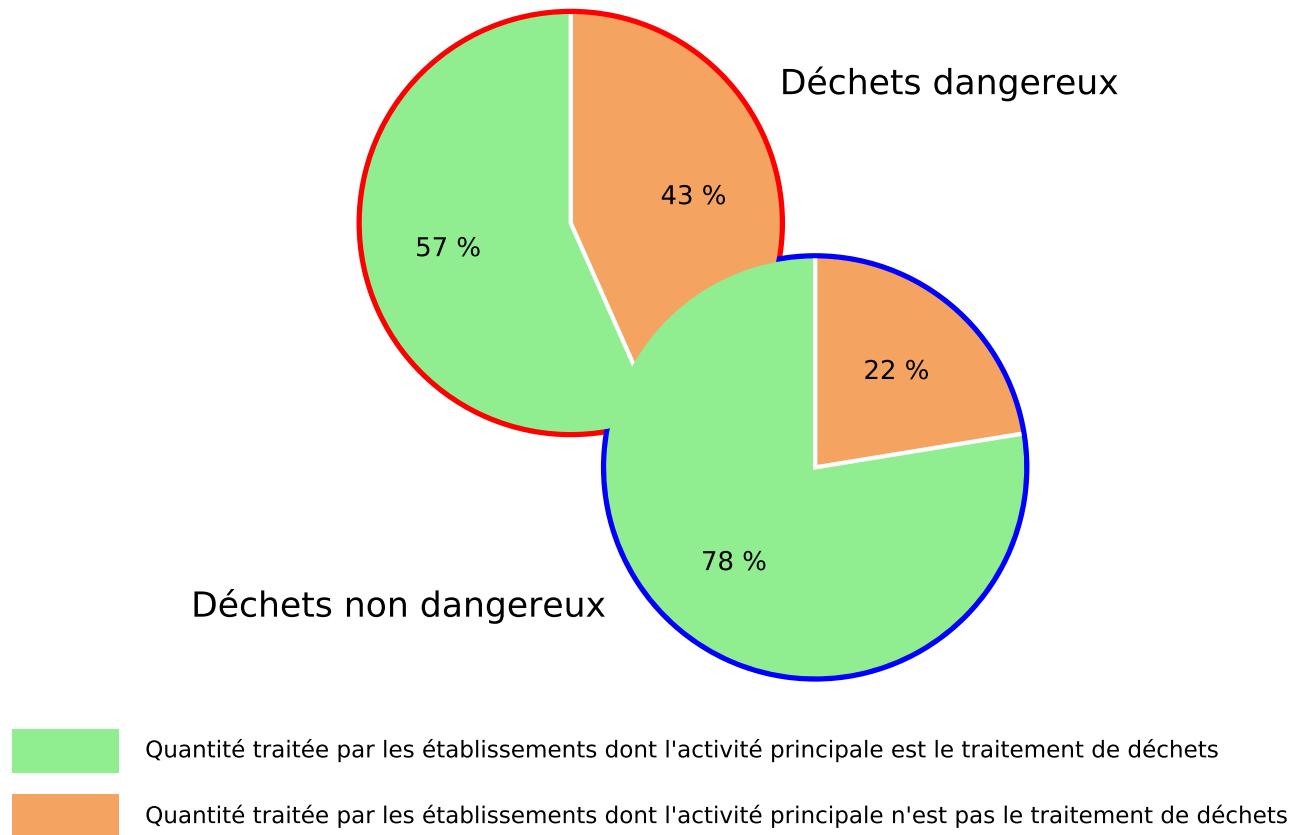




### 3.1 Activité des établissements traitant

#### Répartition des quantités de déchets traités selon l'activité des établissements traitants

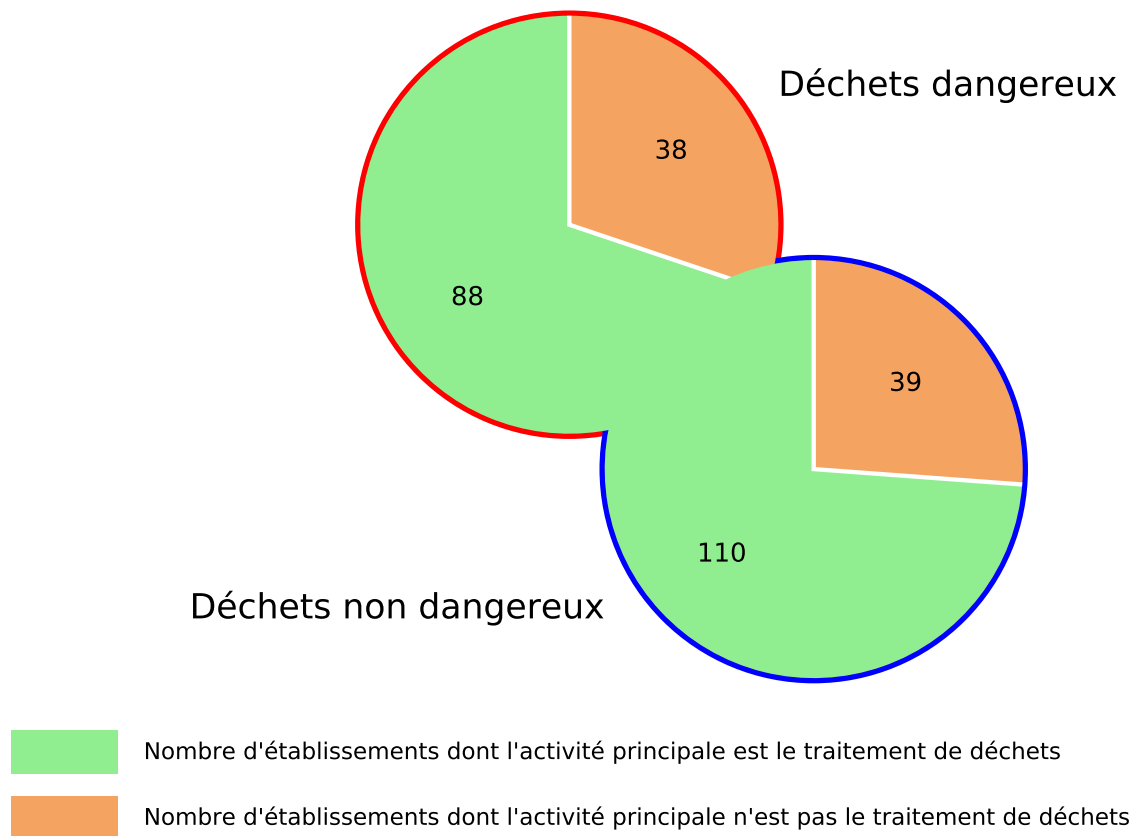
Source : registre des émissions polluantes et des déchets pour l'année 2014





## Répartition des établissements de traitement de déchets selon leur activité principale

Source : registre des émissions polluantes et des déchets pour l'année 2014

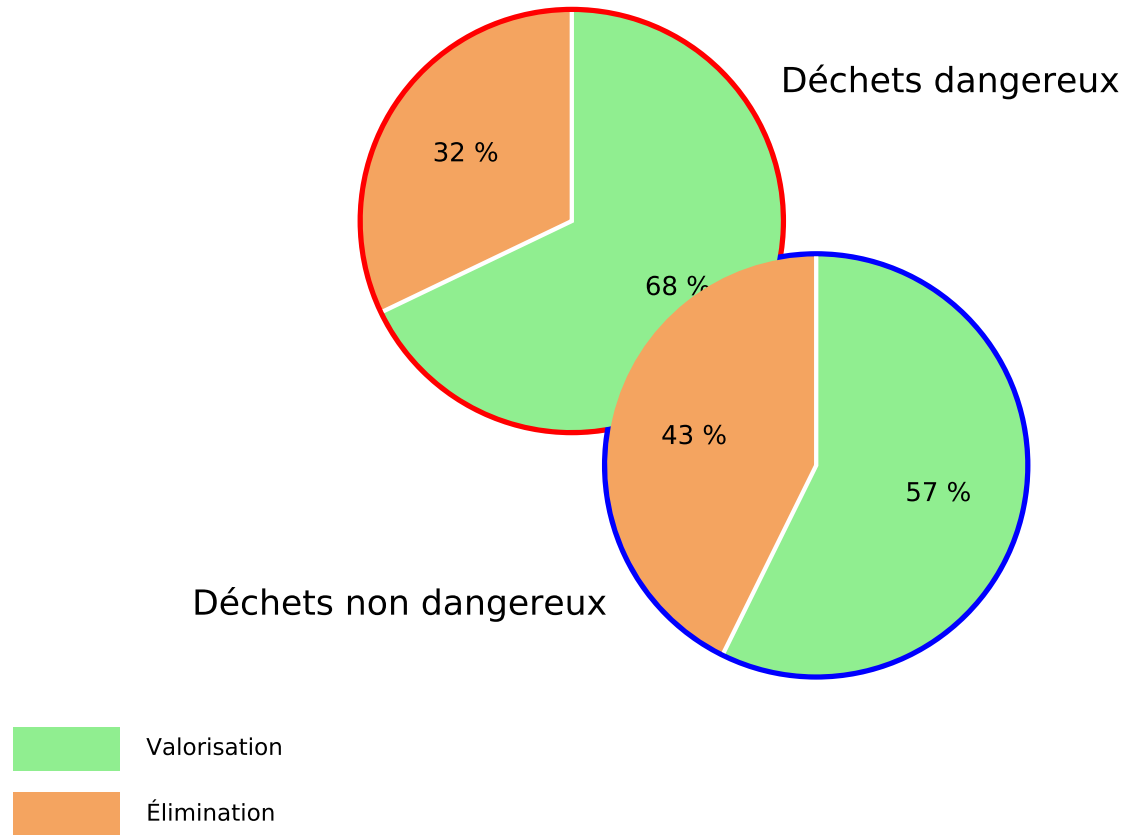




### 3.2 Filières de traitement des déchets

#### Les grandes familles de traitement des déchets

Source : registre des émissions polluantes et des déchets pour l'année 2014

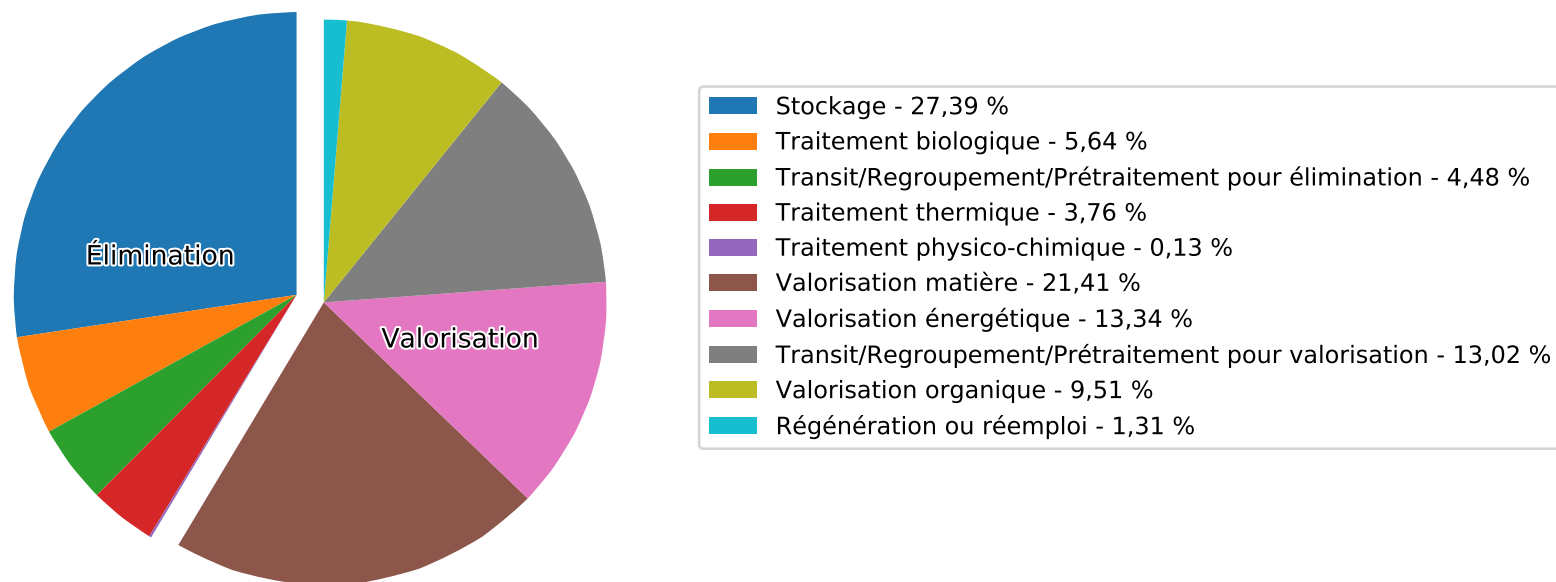






### Répartition des modes de traitement des déchets selon les tonnages traités (tous types de déchets confondus)

Source : registre des émissions polluantes et des déchets pour l'année 2014





### 3.3 Provenance des déchets traités en 2014 (en tonnes)

Totaux de déchets traités déclarés, par filière de traitement et provenance :

Filières de traitement	Déchets non dangereux				Déchets dangereux				Total général	
	produits sur le territoire	produits ailleurs en France	produits à l'étranger	total traité	produits sur le territoire	produits ailleurs en France	produits à l'étranger	total traité		
Valorisation	Régénération ou réemploi	26	45		71	38 198	51 208	34 109	123 515	<b>123 586</b>
	Transit-Regroupement-Prétraitement pour valorisation	1 073 444	14 449	673	1 088 567	89 323	50 102	3 659	143 085	<b>1 231 652</b>
	Valorisation matière	1 453 998	230 914	32 599	1 717 512	97 959	114 415	95 175	307 549	<b>2 025 061</b>
	Valorisation organique	772 182	93 711	18 098	883 992	4 593	8 441	2 164	15 198	<b>899 190</b>
	Valorisation énergétique	1 050 717	10 159	6 566	1 067 441	80 556	76 725	37 172	194 454	<b>1 261 895</b>
Élimination	Stockage	2 253 411	222 913	1 982	2 478 306	112 033	339	1,0	112 374	<b>2 590 679</b>
	Traitement biologique	438 692	22 581		461 273	64 054	7 920		71 974	<b>533 247</b>
	Traitement physico-chimique	751	27		778	10 107	430	513	11 051	<b>11 829</b>
	Traitement thermique	193 784	5 344		199 129	97 637	48 509	10 464	156 610	<b>355 739</b>
	Transit-Regroupement-Prétraitement pour élimination	404 634	615		405 249	15 319	3 375		18 694	<b>423 943</b>
<b>Total</b>	<b>7 641 641</b>	<b>600 759</b>	<b>59 918</b>	<b>8 302 318</b>	<b>609 779</b>	<b>361 465</b>	<b>183 258</b>	<b>1 154 503</b>	<b>9 456 821</b>	





## Flux détaillés de déchets dangereux en 2014 (en tonnes) :

Les données présentées sont issues des déclarations de déchets **traités**, à l'exception des flux de déchets exportés à l'international (ces dernières données étant issues des déclarations de déchets **produits** et exportés hors de France).

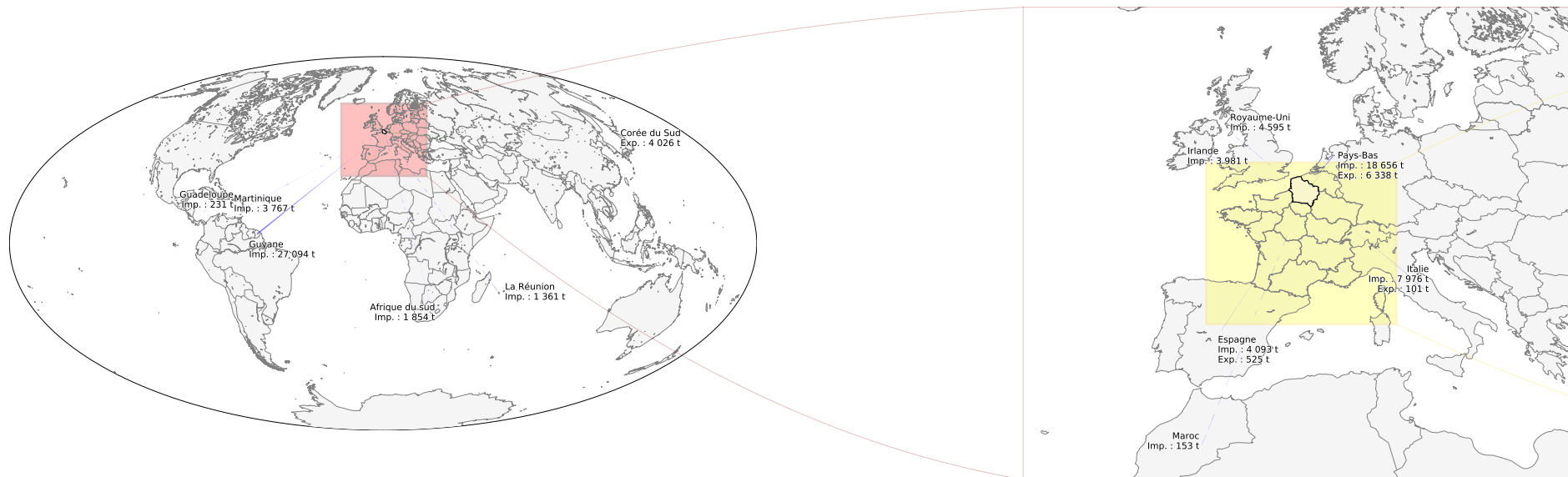
Les mêmes données sont représentées sur la carte page 162.

Flux en provenance ou à destination de la région			
	Exports	Imports	Solde commercial
Afrique du sud		1 854	
Allemagne	85 872	11 563	74 309
Auvergne-Rhône-Alpes	15 501	18 321	-2 820
Belgique	55 442	126 615	-71 173
Bourgogne-Franche-Comté	6 472	15 765	-9 293
Bretagne	1 340	6 527	-5 186
Centre-Val de Loire	7 471	26 192	-18 721
Corse		3,0	
Corée du Sud	4 026		
Espagne	525	4 093	-3 568
Grand Est	45 894	75 581	-29 687
Guadeloupe		231	
Guyane		27 094	
Irlande		3 981	
Italie	101	7 976	-7 875
La Réunion		1 361	
Luxembourg		427	
Maroc		153	
Martinique		3 767	
Normandie	51 564	105 297	-53 733
Nouvelle-Aquitaine	3 385	6 672	-3 287
Occitanie	137	9 874	-9 736
Pays de la Loire	41 275	10 584	30 690
Pays-Bas	6 338	18 656	-12 318
Provence-Alpes-Côte d'Azur	186	3 533	-3 347
Royaume-Uni		4 595	
Suisse		3 346	
Île-de-France	104 444	78 352	26 092
<b>Total des flux extra-régionaux</b>	<b>429 974</b>	<b>572 414</b>	<b>-99 653</b>

Flux internes à la région						55
Sources	Destinations					Total exporté
	Aisne	Nord	Oise	Pas-de-Calais	Somme	
Aisne	<b>14 355</b>	29 443	839	7 176	3 166	<b>40 624</b>
Nord	42 922	<b>198 663</b>	3 722	91 413	2 296	<b>140 353</b>
Oise	10 659	10 829	<b>18 142</b>	10 342	4 744	<b>36 575</b>
Pas-de-Calais	3 542	22 743	698	<b>98 377</b>	1 548	<b>28 532</b>
Somme	4 967	2 377	1 419	14 589	<b>10 807</b>	<b>23 353</b>
<b>Total des imports</b>	<b>62 090</b>	<b>65 392</b>	<b>6 679</b>	<b>123 521</b>	<b>11 754</b>	

<sup>55</sup> Les flux produits et traités dans un même département sont représentés sur la diagonale du tableau





### Flux en provenance ou à destination de la région

## Flux de déchets dangereux en 2014

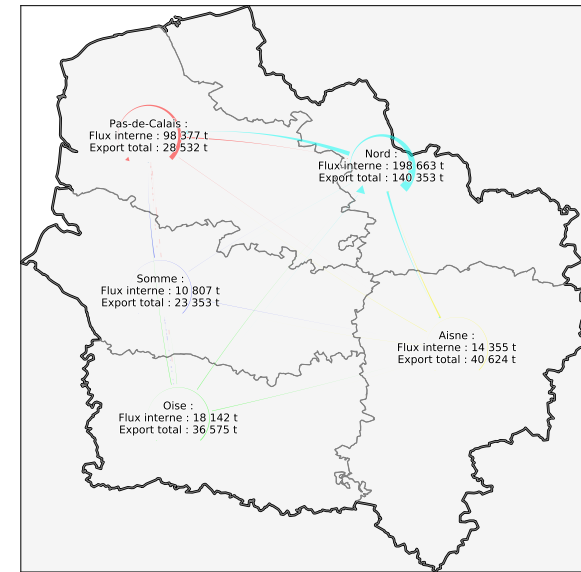
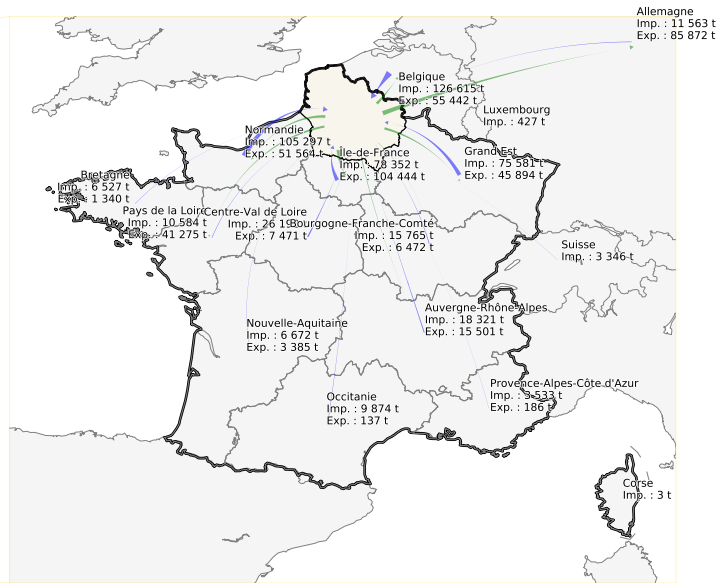
Remarque : les déformations liées au planisphère empêchent la production d'une légende classique. Les flèches représentant les flux sont néanmoins à la même échelle sur toutes les cartes.

Fond cartographique : IGN Geofla® et Matplotlib Basemap Toolkit

Données : DREAL d'après registre national des émissions polluantes et des déchets (table "déchets traités", sauf déchets exportés à l'international : table "déchets produits")

Pour une meilleure résolution graphique, se reporter à la carte dans sa version numérique.





### Flux internes à la région

Cartes extra-régionales : - flèches vertes : exports  
 - flèches bleues : imports

Carte régionale : chaque couleur représente les flux émis par un département donné (interne au département ou exportés pour traitement).





### Flux en provenance ou à destination de la région

## Flux de déchets non dangereux en 2014

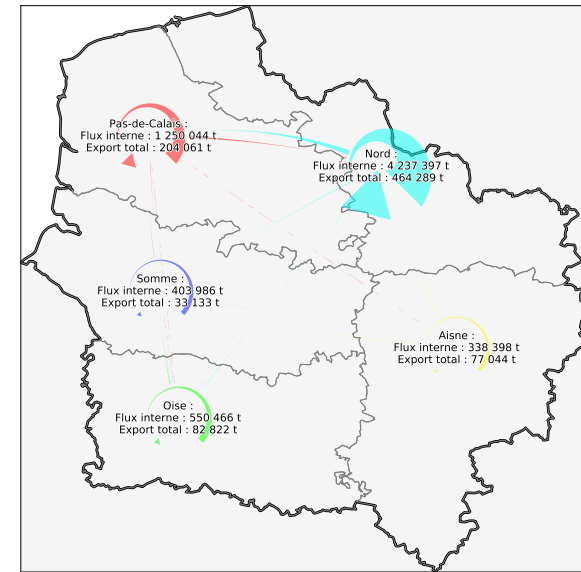
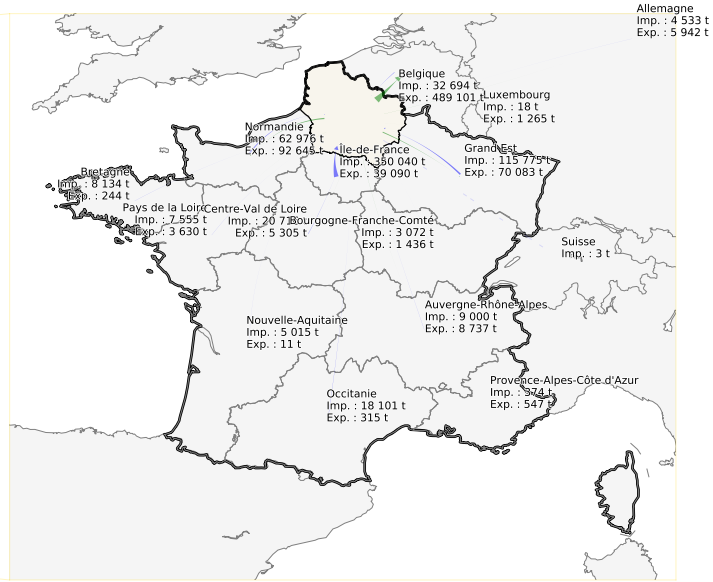
Remarque : les déformations liées au planisphère empêchent la production d'une légende classique. Les flèches représentant les flux sont néanmoins à la même échelle sur toutes les cartes.

Fond cartographique : IGN Geofla® et Matplotlib Basemap Toolkit

Données : DREAL d'après registre national des émissions polluantes et des déchets (table "déchets traités", sauf déchets exportés à l'international : table "déchets produits")

Pour une meilleure résolution graphique, se reporter à la carte dans sa version numérique.





Flux internes à la région

Cartes extra-régionales : - flèches vertes : exports  
- flèches bleues : imports

Carte régionale : chaque couleur représente les flux émis par un département donné (interne au département ou exportés pour traitement).





**Flux détaillés de déchets non dangereux en 2014 (en tonnes) :**

Les données présentées sont issues des déclarations de déchets **traités**, à l'exception des flux de déchets exportés à l'international (ces dernières données étant issues des déclarations de déchets **produits** et exportés hors de France).

Les mêmes données sont représentées sur la carte page 164.

Flux en provenance ou à destination de la région			
	Exports	Imports	Solde commercial
Afghanistan	118		
Allemagne	5 942	4 533	1 409
Autriche		409	
Auvergne-Rhône-Alpes	8 737	9 000	-263
Belgique	489 101	32 694	456 407
Bourgogne-Franche-Comté	1 436	3 072	-1 636
Bretagne	244	8 134	-7 890
Brésil	39 086		
Centre-Val de Loire	5 305	20 716	-15 411
Chine	52 139		
Danemark		48	
Espagne	3 046	2 578	468
Etats-Unis	518		
Grand Est	70 083	115 775	-45 692
Grèce	48		
Hongrie	216		
Inde	1 848		
Irlande	22 288		
Italie	3 276	88	3 188
Luxembourg	1 265	18	1 247
Malaisie	144		
Martinique		1,7	
Normandie	92 645	62 976	29 668
Nouvelle-Aquitaine	11	5 015	-5 005
Occitanie	315	18 101	-17 786
Pakistan	112		
Pays de la Loire	3 630	7 555	-3 925
Pays-Bas	108 300	11 460	96 841
Pologne	989	24	965
Portugal	36		
Provence-Alpes-Côte d'Azur	547	374	173
Royaume-Uni	2 459	4 533	-2 074
République Tchèque	504		
Slovaquie		43	
Suisse		3,1	
Suède	20 237	3 487	16 750
Thaïlande	236		
Turquie	72		
Île-de-France	39 090	350 040	-310 950
<b>Total des flux extra-régionaux</b>	<b>974 023</b>	<b>660 677</b>	<b>196 485</b>

Flux internes à la région <sup>56</sup>						
Sources	Destinations					Total exporté
	Aisne	Nord	Oise	Pas-de-Calais	Somme	
Aisne	<b>338 398</b>	35 858	12 262	8 368	20 556	<b>77 044</b>
Nord	8 896	<b>4 237 397</b>	226	396 949	58 217	<b>464 289</b>
Oise	6 384	7 742	<b>550 466</b>	14 421	54 276	<b>82 822</b>
Pas-de-Calais	259	178 380	935	<b>1 250 044</b>	24 487	<b>204 061</b>
Somme	6 766	3 097	5 277	17 993	<b>403 986</b>	<b>33 133</b>
<b>Total des imports</b>	<b>22 305</b>	<b>225 077</b>	<b>18 700</b>	<b>437 731</b>	<b>157 536</b>	

<sup>56</sup> Les flux produits et traités dans un même département sont représentés sur la diagonale du tableau





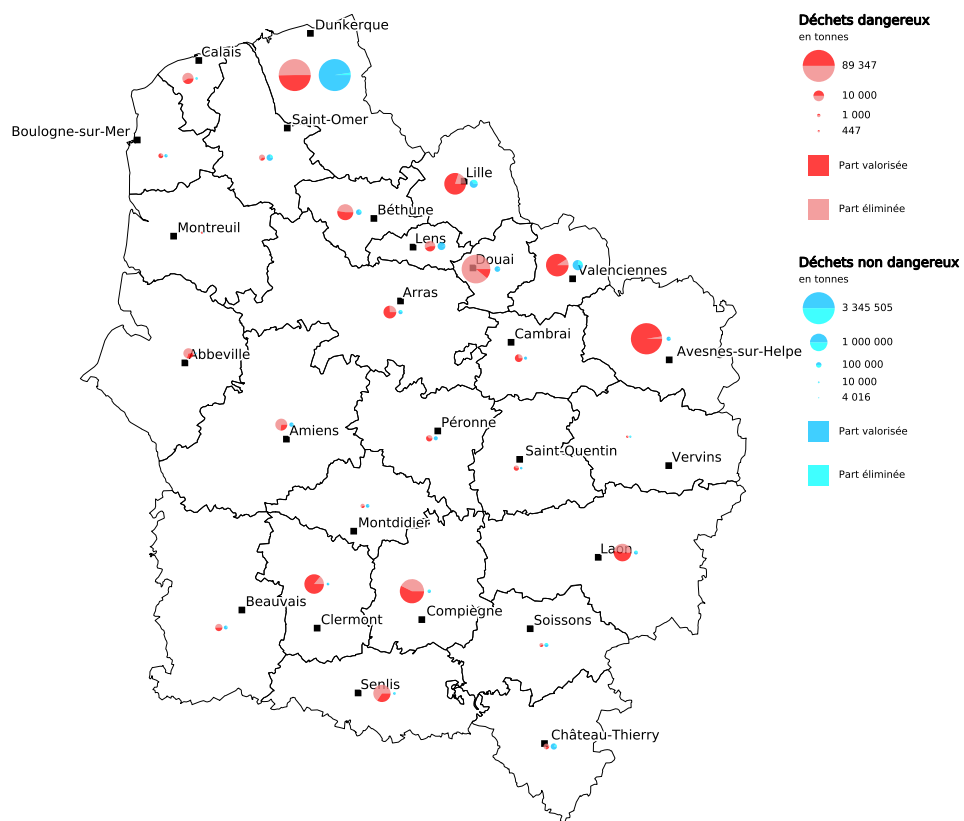




### 3.4 Production de déchets industriels

Carte des déchets produits par arrondissement en 2014 :

Production de déchets industriels dangereux et non dangereux en 2014 (hors secteur d'activité relatif aux déchets)



Fond cartographique : IGN Geofla®

Données : DREAL d'après registre national des émissions polluantes et des déchets

Réalisation : DREAL Hauts-de-France, service Information, Développement Durable et Évaluation Environnementale, le 08/01/2018





Évolution 2012-2014 de la répartition par filière de traitement des déchets dangereux produits par le secteur industriel ayant effectué sa déclaration sur le territoire, hors secteur d'activité relatif aux déchets :

Secteur d'activité	Déchets dangereux (en tonnes)								
	Élimination			Valorisation			Total général		
	2012	2013	2014	2012	2013	2014	2012	2013	2014
Agro-alimentaire & boissons	4 284	4 034	3 524	3 484	2 093	2 625	7 769	6 127	6 148
Bois, papier & carton	912	721	668	1 015	878	1 909	1 927	1 599	2 577
Chimie, parachimie & pétrole	88 215	87 034	117 048	78 995	82 399	68 973	167 210	169 433	186 021
Divers & services	26 691	85 533	81 777	12 981	12 304	14 073	39 672	97 837	95 851
Energie	793	3 718	697	314	1 888	1 174	1 107	5 606	1 871
Fabrication de verre & produits minéraux, extraction de matériaux	1 860	2 387	2 820	4 506	5 463	4 799	6 366	7 850	7 619
Impression	447	886	470	525	346	624	972	1 232	1 094
Mécanique et traitement de surfaces	27 242	22 329	23 524	13 137	12 468	10 666	40 379	34 797	34 190
Sidérurgie, métallurgie	156 357	263 027	111 007	139 466	133 755	129 081	295 823	396 782	240 088
Textile, habillement, cuir & peaux	306	372	390	95	118	63	401	491	453
<b>Total</b>	<b>307 107</b>	<b>470 041</b>	<b>341 925</b>	<b>254 519</b>	<b>251 712</b>	<b>233 986</b>	<b>561 626</b>	<b>721 753</b>	<b>575 911</b>





Évolution 2012-2014 de la répartition par filière de traitement des déchets non dangereux produits par le secteur industriel ayant effectué sa déclaration sur le territoire, hors secteur d'activité relatif aux déchets :

Secteur d'activité	Déchets non dangereux (en tonnes)								
	Élimination			Valorisation			Total général		
	2012	2013	2014	2012	2013	2014	2012	2013	2014
Agro-alimentaire & boissons	460 013	445 014	463 375	48 967	64 825	64 840	508 980	509 839	528 215
Bois, papier & carton	271 331	280 847	269 481	95 333	80 618	61 637	366 664	361 465	331 118
Chimie, parachimie & pétrole	94 324	102 838	104 780	77 936	79 454	71 604	172 260	182 292	176 384
Divers & services	100 424	265 260	109 022	105 748	86 988	117 229	206 172	352 248	226 251
Energie	56 729	31 033	32 051	202	53	1 461	56 931	31 087	33 512
Fabrication de verre & produits minéraux, extraction de matériaux	26 800	40 903	35 612	25 861	67 100	20 120	52 661	108 003	55 731
Impression	29 346	26 667	36 079	191	432	156	29 537	27 099	36 235
Mécanique et traitement de surfaces	182 823	216 770	199 765	17 491	18 421	19 918	200 314	235 191	219 683
Sidérurgie, métallurgie	3 396 121	3 136 602	3 509 304	61 507	87 219	112 263	3 457 627	3 223 821	3 621 567
Textile, habillement, cuir & peaux	395	1 298	874	161 766	639	1 321	162 160	1 937	2 195
<b>Total</b>	<b>4 618 305</b>	<b>4 547 232</b>	<b>4 760 344</b>	<b>595 002</b>	<b>485 750</b>	<b>470 547</b>	<b>5 213 306</b>	<b>5 032 981</b>	<b>5 230 891</b>







### 3.5 Les principales installations

Les 55 établissements représentant 80 % des déchets dangereux produits en 2014, hors secteur du traitement des déchets :

N°S3IC	Établissement	Dpt	Commune	Activité	Déchets dangereux (en t)		Évolution <sup>57</sup>
					2013	2014	
0070.04057	etablissement philippe carpentier	59	Prisches	Divers & services	64 960	65 826	→
0070.00821	NYRSTAR France	59	Auby	Sidérurgie, métallurgie	65 585	65 212	→
0070.00956	ARCELORMITTAL ATLANTIQUE et LORRAINE SITE DE DUNKERQUE	59	Dunkerque	Sidérurgie, métallurgie	37 001	30 009	↘
0070.00487	ACG Industrie	59	Gondecourt	Chimie, parachimie & pétrole	18	25 000	↗↗
0051.00190	Dow France SAS - Site de Chauny	02	Chauny	Chimie, parachimie & pétrole	18 818	19 896	↗
0051.01072	REGEAL	60	Compiègne	Sidérurgie, métallurgie	163 888	19 876	↘↘
0051.01668	ARKEMA	60	Rieux	Chimie, parachimie & pétrole	19 101	19 332	→
0051.01078	COLGATE PALMOLIVE INDUSTRIEL	60	Compiègne	Chimie, parachimie & pétrole	15 870	17 495	↗
0051.00962	APSM	60	Pont-Sainte-Maxence	Sidérurgie, métallurgie	16 432	14 022	↘
0070.00851	Laminés Marchands Européens	59	Trith-Saint-Léger	Sidérurgie, métallurgie	13 930	13 486	→
0070.00683	Aluminium Dunkerque	59	Loon-Plage	Sidérurgie, métallurgie	13 427	11 398	↘
0070.00824	APERAM Stainless France - Site d'Isbergues	62	Isbergues	Sidérurgie, métallurgie	10 541	9 020	↘
0070.02398	Vallourec Tubes France - Aciérie de Saint-saulve	59	Saint-Saulve	Sidérurgie, métallurgie	8 484	8 803	→
0070.00635	Befesa Valera	59	Gravelines	Sidérurgie, métallurgie	9 456	8 235	↘
0070.01225	ACIERIE ET FONDERIE DE LA HAUTE SAMBRE	59	Berlaimont	Sidérurgie, métallurgie	9 025	8 020	↘
0051.01904	Procter et Gamble Amiens SAS	80	Amiens	Chimie, parachimie & pétrole	9 175	7 354	↘
0051.04716	METOSTOCK ENVIRONNEMENT	80	Feuquières-en-Vimeu	Divers & services	6 833	6 519	→
0070.04733	MINAKEM DUNKERQUE PRODUCTION	59	Dunkerque	Chimie, parachimie & pétrole	4 596	6 296	↗↗
0070.00720	Glencore Manganèse France	59	Grande-Synthe	Sidérurgie, métallurgie	4 493	5 947	↗↗
0070.00955	ARCELORMITTAL ATLANTIQUE et LORRAINE MARDYCK	59	Grande-Synthe	Sidérurgie, métallurgie	5 449	5 364	→
0070.00673	ASCO INDUSTRIES ASCOMETAL Usine des Dunes	59	Dunkerque	Sidérurgie, métallurgie	4 827	4 711	→

Poursuite du tableau sur la page suivante





N°S3IC	Établissement	Dpt	Commune	Activité	Déchets dangereux (en t)		Évolution <sup>57</sup>
					2013	2014	
0051.00993	ADDIVANT France	60	Catenoy	Chimie, parachimie & pétrole	6 171	4 664	↘↘
0070.00798	ENERSYS SARL (ex HAWKER SARL)	62	Arras	Mécanique et traitement de surfaces	3 550	4 434	↗↗
0070.00585	P. BRABANT S.A.	59	Tressin	Chimie, parachimie & pétrole	9 139	4 094	↘↘
0070.00789	POLYNT COMPOSITES FRANCE	62	Drocourt	Chimie, parachimie & pétrole	6 297	4 002	↘↘
0051.00978	BASF France SAS Division Coatings	60	Clermont	Chimie, parachimie & pétrole	3 869	3 600	↘
0070.01026	S.N.C.Z	59	Bouchain	Chimie, parachimie & pétrole	2 113	3 444	↗↗
0051.01363	ArcelorMittal Atlantique et Lorraine	60	Montataire	Sidérurgie, métallurgie	1 497	3 382	↗↗
0070.00830	PEUGEOT CITROEN AUTOMOBILES SA VALENCIENNES	59	Valenciennes	Mécanique et traitement de surfaces	5 305	3 269	↘↘
0070.01833	TATA STEEL MAUBEUGE SAS	59	Maubeuge	Sidérurgie, métallurgie	2 539	3 232	↗↗
0070.03917	AUCHAN ARRAS	62	Arras	Divers & services	10	3 185	↗↗
0051.05788	WEYLICHEM LAMOTTE SAS	60	Trosly-Breuil	Chimie, parachimie & pétrole	3 284	3 070	↘
0070.00762	PPG France Manufacturing SAS	59	Saultain	Chimie, parachimie & pétrole	2 308	2 955	↗↗
0070.00483	CECA Usine de Feuchy	62	Saint-Laurent-Blangy	Chimie, parachimie & pétrole	2 782	2 882	→
0070.01117	BASF Agri-Production	59	Gravelines	Chimie, parachimie & pétrole	2 176	2 812	↗↗
0070.02953	DRAKA COMTEQ France	62	Billy-Berclau	Mécanique et traitement de surfaces	2 628	2 756	→
0051.00439	BAYER S.A.S.	02	Marle	Chimie, parachimie & pétrole	2 142	2 700	↗↗
0070.00882	.SYNTHEXIM	62	Calais	Chimie, parachimie & pétrole	3 540	2 686	↘↘
0070.00794	VERSALIS France SAS (route des dunes)	59	Loon-Plage	Chimie, parachimie & pétrole	3 289	2 593	↘↘
0070.00979	INTEROR	62	Calais	Chimie, parachimie & pétrole	2 238	2 444	↗
0070.00859	MERCK SANTE	62	Calais	Chimie, parachimie & pétrole	2 632	2 340	↘
0070.02546	Roquette Frères	62	Lestrem	Agro-alimentaire & boissons	2 962	2 222	↘↘
0070.00985	CRODA CHOCQUES SAS	62	Chocques	Chimie, parachimie & pétrole	1 998	2 057	→
0070.00632	VALLOUREC TUBES FRANCE Etablissement de la tuberie de Saint Saulve	59	Saint-Saulve	Sidérurgie, métallurgie	2 146	2 045	→
0070.01034	TECHNICENTRE INDUSTRIEL SNCF D'HELLEMMES	59	Hélesmes	Divers & services	2 304	1 926	↘

Poursuite du tableau sur la page suivante





N°S3IC	Établissement	Dpt	Commune	Activité	Déchets dangereux (en t)		Évolution <sup>57</sup>
					2013	2014	
0070.00704	MINAKEM BEUVRY PRODUCTION	59	Beuvry-la-Forêt	Chimie, parachimie & pétrole	1 575	1 900	↗↗
0051.01506	BOSTIK Usine de Ribécourt	60	Ribécourt-Dreslincourt	Chimie, parachimie & pétrole	1 830	1 878	→
0070.00631	VOGFR	59	Aulnoye-Aymeries	Sidérurgie, métallurgie	1 358	1 853	↗↗
0051.01923	SCOTT BADER	80	Amiens	Chimie, parachimie & pétrole	1 632	1 797	↗
0070.00832	MCA	59	Maubeuge	Mécanique et traitement de surfaces	1 538	1 772	↗
0051.03657	FLINT GROUP France sas	60	Clermont	Chimie, parachimie & pétrole	1 342	1 732	↗↗
0051.01361	Akzo Nobel Decorative Paints France SA	60	Montataire	Chimie, parachimie & pétrole	1 614	1 716	↗
0051.00185	ARKEMA Usine de Chauny	02	Chauny	Chimie, parachimie & pétrole	427	1 707	↗↗
0070.06203	SCHAEFFLER CHAIN DRIVE SYSTEMS	62	Calais	Mécanique et traitement de surfaces	582	1 707	↗↗
0070.00776	Produits Chimiques de Loos	59	Loos	Chimie, parachimie & pétrole	2 367	1 657	↘↘

<sup>57</sup> ↗↗ = hausse supérieure à 20 %

↗ = hausse comprise entre 5 et 20 %

→ = évolution inférieure à 5 % à la hausse ou à la baisse

↘↘ = baisse comprise entre 5 et 20 %

↘ = baisse supérieure à 20 %







Les 20 établissements représentant 80 % des déchets non dangereux produits en 2014, hors secteur du traitement des déchets :

N°S3IC	Établissement	Dpt	Commune	Activité	Déchets non dangereux (en t)		Évolution <sup>58</sup>
					2013	2014	
0070.00956	ARCELORMITTAL ATLANTIQUE et LORRAINE SITE DE DUNKERQUE	59	Dunkerque	Sidérurgie, métallurgie	2 676 187	3 160 480	↗
0070.00851	Laminés Marchands Européens	59	Trith-Saint-Léger	Sidérurgie, métallurgie	139 965	123 524	↘
0051.00143	Greenfield SAS	02	Château-Thierry	Bois, papier & carton	117 562	116 545	→
0070.00846	McCain Alimentaire	62	Harnes	Agro-alimentaire & boissons	97 747	101 245	→
0070.00750	RECYTECH sa	62	Fouquières-lès-Lens	Sidérurgie, métallurgie	70 992	76 837	↗
0070.02398	Vallourec Tubes France - Aciérie de Saint-saulve	59	Saint-Saulve	Sidérurgie, métallurgie	54 835	59 775	↗
0070.00436	Brasserie HEINEKEN de Mons	59	Mons-en-Barœul	Agro-alimentaire & boissons	39 582	52 426	↗↗
0070.00661	Mccain ALIMENTAIRE BETHUNE	62	Béthune	Agro-alimentaire & boissons	50 056	51 699	→
0070.03573	TRANSPORTS JOVENEUX	59	Fretin	Divers & services	42 387	45 810	↗
0070.00727	Renault Douai - Usine Georges Besse	59	Douai	Mécanique et traitement de surfaces	50 169	44 433	↘
0051.00757	SAICA PAPER FRANCE	02	Venizel	Bois, papier & carton	52 111	44 179	↘
0070.00489	NorPaper Avot Vallée	62	Saint-Omer	Bois, papier & carton	41 789	42 378	→
0051.02374	Bonduelle Europe Long Life Estrées	80	Péronne	Agro-alimentaire & boissons	40 207	39 721	→
0070.00490	RDM BLENDÉCQUES	62	Saint-Omer	Bois, papier & carton	37 838	35 342	↘
0051.02490	SITPA	80	Rosières-en-Santerre	Agro-alimentaire & boissons	32 693	33 395	→
0070.02731	Toyota Motor Manufacturing France	59	Onnaing	Mécanique et traitement de surfaces	28 834	33 024	↗
0070.00832	MCA	59	Maubeuge	Mécanique et traitement de surfaces	32 882	32 778	→
0070.00504	Centre de Production Thermique EDF de BOUCHAIN	59	Bouchain	Energie	31 087	32 072	→
0051.01887	AJINOMOTO EUROLYSINE S.A.S.	80	Amiens	Chimie, parachimie & pétrole	33 419	30 173	↘
0070.00653	Bennes Transports Services	59	Haubourdin	Divers & services	27 028	29 602	↗





- 
- <sup>58</sup> ↗↗ = hausse supérieure à 20 %  
↗ = hausse comprise entre 5 et 20 %  
→ = évolution inférieure à 5 % à la hausse ou à la baisse  
↘↘ = baisse comprise entre 5 et 20 %  
↘ = baisse supérieure à 20 %



**Les 51 installations représentant 80 % du volume global de déchets traités en 2014 :**

Déchets produits par les industriels et déchets ménagers et assimilés collectés par le service public. Les stockages de déchets issus du secteur du bâtiment et des travaux publics ne sont pas comptabilisés.

N°S3IC	Établissement	Dpt	Commune	Activité	Quantités 2013 (en t)			Quantités 2014 (en t)			Évolution <sup>59</sup>
					DD	DND	Total	DD	DND	Total	
0070.03496	SGA	59	Grande-Synthe	Collecte & traitement des déchets		896 893	896 893		935 244	935 244	→
0070.03195	EQIOM	59	Dunkerque	Fabrication de verre & produits minéraux, extraction de matériaux		378 186	378 186		431 982	431 982	↗
0070.00662	BAUDELET SAS	59	Blaringhem	Collecte & traitement des déchets	8 653	287 809	296 462	6 755	362 735	369 491	↗↗
0070.02401	CVE ANTARES	59	Halluin	Collecte & traitement des déchets		347 414	347 414		340 550	340 550	→
0070.00035	CARRIERE DHAINAUT	59	Flines-lez-Raches	Fabrication de verre & produits minéraux, extraction de matériaux					330 000	330 000	
0070.00463	Installation de stockage de déchets d'HERSIN COUPIGNY	62	Hersin-Coupigny	Collecte & traitement des déchets	7 681	313 264	320 945	6 195	323 019	329 214	→
0070.00760	PRE.FER.NORD	59	Fretin	Collecte & traitement des déchets		202 531	202 531		228 383	228 383	↗
0070.00580	LES MOULINS DU LITTORAL	59	Dunkerque	Fabrication de verre & produits minéraux, extraction de matériaux		245 146	245 146		226 084	226 084	↘
0070.00571	SUEZ RV Lourches	59	Lourches	Collecte & traitement des déchets	3 583	317 548	321 130	3 322	222 616	225 938	↘↘
0070.03172	PHOENIX SERVICES AGENCE DE DUNKERQUE	59	Dunkerque	Fabrication de verre & produits minéraux, extraction de matériaux					217 000	217 000	
0070.01102	Ramery environnement	62	Harnes	Collecte & traitement des déchets	2 357	182 925	185 282	2 248	206 001	208 249	↗
0070.03390	Agora	62	Noyelles-Godault	Collecte & traitement des déchets	34 419	107 023	141 442	56 836	144 622	201 458	↗↗
0051.02027	SECODE	80	Boves	Collecte & traitement des déchets		179 261	179 261		199 543	199 543	↗
0051.03811	ESIANE	60	Villers-Saint-Paul	Collecte & traitement des déchets		141 871	141 871		156 106	156 106	↗
0070.00785	EQIOM S.A.S - Cimenterie de Lumbres	62	Lumbres	Fabrication de verre & produits minéraux, extraction de matériaux	84 437	40 909	125 346	104 044	49 881	153 925	↗↗
0070.00951	SOTRENOR	62	Courrières	Collecte & traitement des déchets	133 580	13 074	146 655	123 010	16 428	139 438	↗↗
0070.02223	ARTOIS COMPOST	62	Graincourt-lès-Havrincourt	Collecte & traitement des déchets		128 937	128 937		138 008	138 008	↗
0070.01053	UIOM de Saint Saulve	59	Saint-Saulve	Collecte & traitement des déchets		135 366	135 366		136 298	136 298	→
0070.00750	RECYTECH sa	62	Fouquières-lès-Lens	Sidérurgie, métallurgie	92 053	13 395	105 448	95 310	13 233	108 543	→
0070.02140	RECYCLAGE DES VALLEES	59	Hautmont	Collecte & traitement des déchets	141	103 319	103 460	89	103 711	103 800	→
0051.06524	SITA OISE - site de Villeneuve sur Verberie	60	Villeneuve-sur-Verberie	Collecte & traitement des déchets		139 615	139 615		100 476	100 476	↘↘
0051.01897	I dex Environnement Picardie	80	Amiens	Collecte & traitement des déchets		94 688	94 688		100 113	100 113	↗

Poursuite du tableau sur la page suivante





N°S3IC	Établissement	Dpt	Commune	Activité	Quantités 2013 (en t)			Quantités 2014 (en t)			Évolution <sup>59</sup>
					DD	DND	Total	DD	DND	Total	
0070.01004	CVE DE NOYELLES SOUS LENS	62	Noyelles-sous-Lens	Collecte & traitement des déchets	2 531	99 385	101 916	2 500	97 596	100 096	→
0051.06517	ISDND DE BAILLEUL SUR THERAIN	60	Bailleul-sur-Thérain	Collecte & traitement des déchets		98 291	98 291		99 837	99 837	→
0070.00821	NYRSTAR France	59	Auby	Sidérurgie, métallurgie	74 119		74 119	93 126		93 126	↗↗
0051.00311	ISDND de Flavigny-le-Grand et Beaurain	02	Flavigny-le-Grand-et-Beaurain	Collecte & traitement des déchets		92 296	92 296		92 025	92 025	→
0070.00956	ARCELORMITTAL ATLANTIQUE et LORRAINE SITE DE DUNKERQUE	59	Dunkerque	Sidérurgie, métallurgie	72	105 488	105 560	26	91 451	91 477	↘
0070.02235	CIDEME DOUCHY LES MINES	59	Douchy-les-Mines	Collecte & traitement des déchets	4 848	84 656	89 505	4 686	86 610	91 296	→
0070.03627	LORBAN TP	59	La Longueville	Divers & services		170 296	170 296		88 850	88 850	↘↘
0070.00554	CVE de Maubeuge	59	Maubeuge	Collecte & traitement des déchets		81 170	81 170		83 859	83 859	→
0051.00009	ISDND ALLEMANT	02	Allemant	Collecte & traitement des déchets		85 856	85 856		83 576	83 576	→
0070.00699	VALNOR	62	Labeuvrière	Collecte & traitement des déchets		68 869	68 869		82 780	82 780	↗↗
0070.03941	BIOGIE	59	Dunkerque	Collecte & traitement des déchets		70 510	70 510		82 042	82 042	↗
0051.05074	GURDEBEKE SA (Centre de LIHONS 80)	80	Lihons	Collecte & traitement des déchets	3 560		3 560		81 709	81 709	
0070.03558	SMFM-FLAMOVAL	62	Arques	Collecte & traitement des déchets		80 006	80 006		80 371	80 371	→
0051.03993	ARF	02	Vendeuil	Collecte & traitement des déchets	74 224	9 682	83 906	64 152	13 308	77 460	↗↗
0070.03386	CARBIOLANE	59	Sequedin	Collecte & traitement des déchets		66 557	66 557		77 384	77 384	↗
0070.00843	MALAQUIN SAS	59	Saint-Amand-les-Eaux	Collecte & traitement des déchets	3 457	55 652	59 109	3 549	71 780	75 329	↗↗
0051.06008	VALOR' AISNE	02	Grisolles	Collecte & traitement des déchets		80 230	80 230		75 129	75 129	↘
0051.05384	ISDND du Bochet	60	Liancourt-Saint-Pierre	Collecte & traitement des déchets		57 762	57 762		73 710	73 710	↗↗
0051.04209	Sibelco Green Solutions	02	Crouy	Collecte & traitement des déchets		112 019	112 019		71 569	71 569	↘↘
0051.02417	CSDU NURLU	80	Nurlu	Collecte & traitement des déchets		83 477	83 477		69 057	69 057	↘
0070.03372	AMBRE	62	Évin-Malmaison	Divers & services		59 638	59 638		69 016	69 016	↗
0070.01957	MALAQUIN SAS	59	Saint-Amand-les-Eaux	Collecte & traitement des déchets		65 638	65 638		68 426	68 426	→
0051.06534	SUEZ RV ILE DE FRANCE	60	Crépy-en-Valois	Collecte & traitement des déchets		116 842	116 842		65 412	65 412	↘↘
0070.02413	Centre de Stockage de la Bistade	62	Sainte-Marie-Kerque	Collecte & traitement des déchets		65 055	65 055		63 471	63 471	→
0070.01153	Centre de Stockage de déchets de Dannes	62	Dannes	Collecte & traitement des déchets		64 060	64 060		62 883	62 883	→

Poursuite du tableau sur la page suivante





N°S3IC	Établissement	Dpt	Commune	Activité	Quantités 2013 (en t)			Quantités 2014 (en t)			Évolution <sup>59</sup>
					DD	DND	Total	DD	DND	Total	
0070.01271	ARF	59	Saint-Remy-du-Nord	Collecte & traitement des déchets	50 991	8 138	59 129	47 928	9 205	57 133	↗
0051.01565	ISDND SPAT SAINT MAXIMIN	60	Saint-Maximin	Collecte & traitement des déchets		91 506	91 506		56 820	56 820	↘↘
0070.00776	Produits Chimiques de Loos	59	Loos	Chimie, parachimie & pétrole	74 750		74 750	55 494		55 494	↘↘
0051.06026	SUEZ Eau Industrielle	60	Villers-Saint-Paul	Divers & services	2 864	29 785	32 649	11 304	42 300	53 604	↗↗

<sup>59</sup> ↗↗ = hausse supérieure à 20 %

↗ = hausse comprise entre 5 et 20 %

↔ = évolution inférieure à 5 % à la hausse ou à la baisse

↘↘ = baisse comprise entre 5 et 20 %

↘ = baisse supérieure à 20 %





### 3.6 Les déchets traités par établissement et par filière de traitement

Les filières de traitement sont les suivantes :

- élimination par stockage
- élimination par traitement biologique
- élimination par traitement physico-chimique
- élimination par traitement thermique
- élimination par transit-regroupement-prétraitement pour élimination
- valorisation par régénération ou réemploi
- valorisation par transit-regroupement-prétraitement pour valorisation
- valorisation par valorisation énergétique
- valorisation par valorisation matière
- valorisation par valorisation organique





## Déchets non dangereux et dangereux - volumes traités destinés à l'élimination par stockage :

Source : registre des émissions polluantes et des déchets pour l'année 2014

N°S3IC	Établissement	Dpt	Commune	Libellé activité	Déchets non dangereux (en t)				Déchets dangereux (en t)				Total général (en t)
					produits dans le périmètre	produits ailleurs en France	produits hors de France	Total	produits dans le périmètre	produits ailleurs en France	produits hors de France	Total	
0070.02917	A.S. RECYCLAGE	62	Coulogne	Démantèlement d'épaves					13		1,0	14	14
0070.03372	AMBRE	62	'Evin-Malmaison	Travaux de terrassement courants et travaux préparatoires	50 348			50 348					50 348
0070.04082	AUTO STOCK PIECES	59	Denain	Commerce de détail d'équipements automobiles	5,8			5,8	1,9			1,9	7,6
0070.03390	Agora	62	Noyelles-Godault	Traitement et élimination des déchets dangereux	87 340			87 340					87 340
0070.02135	Association Récup'Aire	62	Aire-sur-la-Lys	Récupération de déchets triés	937			937					937
0070.00662	BAUDELET SAS	59	Blaringhem	Traitement et élimination des déchets non dangereux	360 250	504	1 982	362 735	6 747	8,5		6 755	369 491
0070.00035	CARRIERE DHAINAUT	59	Flines-lez-Raches	Exploitation de gravières et sablières, extraction d'argiles et de kaolin	250 000			250 000					250 000
0070.00109	CARRIERE PLUCHART	59	Wallers	Exploitation de gravières et sablières, extraction d'argiles et de kaolin	2 500			2 500					2 500
0051.02417	CSDU NURLU	80	Nurlu	Traitement et élimination des déchets non dangereux	69 057			69 057					69 057
0070.00697	Centre de Stockage de déchets de Curgies	59	Curgies	Traitement et élimination des déchets non dangereux	8,0			8,0					8,0
0070.01153	Centre de Stockage de déchets de Dannes	62	Dannes	Traitement et élimination des déchets non dangereux	62 883			62 883					62 883
0070.02413	Centre de Stockage de la Bistade	62	Sainte-Marie-Kerque	Traitement et élimination des déchets non dangereux	63 471			63 471					63 471
0070.00874	Chaux et Dolomies du Boulonnais	62	Rety	Fabrication de chaux et plâtre						290		290	290
0070.05850	Déchetterie de Saint Léonard	62	Saint-Léonard	Traitement et élimination des déchets non dangereux					83			83	83
0070.05851	Déchetterie de Saint Martin Boulogne	62	Saint-Martin-Boulogne	Traitement et élimination des déchets non dangereux	209			209					209
0070.05317	Déchèterie d'Achicourt	62	Achicourt	Collecte des déchets non dangereux	1 554			1 554					1 554
0070.05734	Déchèterie d'Aubigny-en-Artois	62	Aubigny-en-Artois	Collecte des déchets non dangereux	1 072			1 072					1 072
0070.05963	Déchèterie d'Avesnes-le-Comte	62	Avesnes-le-Comte	Collecte des déchets non dangereux	1 051			1 051					1 051
0070.05156	Déchèterie de Bapaume	62	Bapaume	Collecte des déchets non dangereux	1 486			1 486					1 486
0070.06028	Déchèterie de Bucquoy	62	Bucquoy	Collecte des déchets non dangereux	293			293					293
0070.05150	Déchèterie de Dainville	62	Dainville	Collecte des déchets non dangereux	1 820			1 820					1 820
0051.06547	GURDEBEKE	60	Moulin-sous-Touvent	Traitement et élimination des déchets non dangereux	10 703			10 703					10 703
0051.05848	GURDEBEKE S.A.	60	Hardivillers	Traitement et élimination des déchets non dangereux	2 637	36 730		39 367					39 367
0051.05074	GURDEBEKE SA (Centre de LIHONS 80)	80	Lihons	Traitement et élimination des déchets non dangereux	78 215	3 493		81 709					81 709
0070.00922	HUNTSMAN P & A FRANCE SAS	62	Calais	Fabrication de colorants et de pigments	15 045			15 045					15 045

Poursuite du tableau sur la page suivante





N°S3IC	Établissement	Dpt	Commune	Libellé activité	Déchets non dangereux (en t)				Déchets dangereux (en t)				Total général (en t)
					produits dans le périmètre	produits ailleurs en France	produits hors de France	Total	produits dans le périmètre	produits ailleurs en France	produits hors de France	Total	
0051.03936	IDEX ENVIRONNEMENT AGRIVAL	80	Amiens	Traitement et élimination des déchets non dangereux	51			51					51
0070.03529	IKOS ENVIRONNEMENT	62	Bimont	Traitement et élimination des déchets non dangereux	52 954			52 954					52 954
0051.00009	ISDND ALLEMANT	02	Allemant	Traitement et élimination des déchets non dangereux	83 576			83 576					83 576
0051.06517	ISDND DE BAILLEUL SUR THERAIN	60	Bailleul-sur-Thérain	Traitement et élimination des déchets non dangereux	97 785	2 051		99 837					99 837
0051.01565	ISDND SPAT SAINT MAX-IMIN	60	Saint-Maximin	Traitement et élimination des déchets non dangereux	22 591	34 230		56 820					56 820
0051.00311	ISDND de Flavigny-le-Grand et Beaurain	02	Flavigny-le-Grand-et-Beaurain	Traitement et élimination des déchets non dangereux	77 577	14 448		92 025					92 025
0051.05384	ISDND du Bochet	60	Liancourt-Saint-Pierre	Traitement et élimination des déchets non dangereux	49 061	24 649		73 710					73 710
0070.00461	Insatallation de Stockage de déchets de Lewarde	59	Lewarde	Traitement et élimination des déchets non dangereux	14			14					14
0070.00463	Installation de stockage de déchets d'HERSIN COUPIGNY	62	Hersin-Coupigny	Traitement et élimination des déchets non dangereux	323 019			323 019	6 195			6 195	329 214
0051.02372	Installation de stockage de déchets de Mons Boubert	80	Mons-Boubert	Traitement et élimination des déchets non dangereux	34 952			34 952					34 952
0070.00843	MALAQUIN SAS	59	Saint-Amand-les-Eaux	Traitement et élimination des déchets non dangereux	71 780			71 780	3 547	2,3		3 549	75 329
0070.04023	MOURAD AUTO	59	Tourcoing	Démantèlement d'épaves					161			161	161
0070.00821	NYRSTAR France	59	Auby	Métallurgie du plomb, du zinc ou de l'étain					93 126			93 126	93 126
0070.02140	RECYCLAGE DES VALLEES	59	Hautmont	Traitement et élimination des déchets non dangereux	14 879			14 879	74			74	14 953
0070.01311	SARL ARTOIS METAUX	62	Saint-Laurent-Blangy	Commerce de gros (commerce interentreprises) de minerais et métaux					127			127	127
0051.02027	SECODE	80	Boves	Traitement et élimination des déchets non dangereux	172 337	27 206		199 543					199 543
0051.06524	SITA OISE - site de Villeneuve sur Verberie	60	Villeneuve-sur-Verberie	Traitement et élimination des déchets non dangereux	50 554	49 921		100 476					100 476
0051.02308	SMIRTOM Picardie Ouest - site de Thieulloy l'Abbaye	80	Thieulloy-l'Abbaye	Collecte des déchets non dangereux	28 791	1,3		28 793	69	0,98		69	28 862
0070.04028	SOLUVAL	59	Aniche	Démantèlement d'épaves					1 797			1 797	1 797
0070.04710	SOTRAVEER	59	Winnezele	Services d'aménagement paysager	1 500			1 500					1 500
0051.06534	SUEZ RV ILE DE FRANCE	60	Crépy-en-Valois	Traitement et élimination des déchets non dangereux	35 740	29 671		65 412					65 412
0070.00685	SUEZ RV OSIS INDUSTRIAL CLEANING FLANDRES	59	Armentières	Collecte et traitement des eaux usées						38		38	38
0051.02590	TRD	80	Villers-Bretonneux	Traitement et élimination des déchets dangereux	233	7,2		241	0,76			0,76	241
0051.06008	VALOR' AISNE	02	Grisolles	Traitement et élimination des déchets non dangereux	75 129			75 129					75 129
0070.02421	VERCRUYSE FRERES	62	Cucq	Récupération de déchets triés					93			93	93
0070.04039	WATTEL ET FILS	59	Lesquin	Commerce de voitures et de véhicules automobiles légers	1,0			1,0					1,0
0070.01180	WINCKELMANS	59	Lille	Fabrication de carreaux en céramique	1,0			1,0					1,0





**Déchets non dangereux et dangereux - volumes traités destinés à l'élimination par traitement biologique :**

Source : registre des émissions polluantes et des déchets pour l'année 2014

N°S3IC	Établissement	Dpt	Commune	Libellé activité	Déchets non dangereux (en t)				Déchets dangereux (en t)				Total général (en t)
					produits dans le périmètre	produits ailleurs en France	produits hors de France	Total	produits dans le périmètre	produits ailleurs en France	produits hors de France	Total	
0051.05764	AGRI-ENVIRONNEMENT	60	Rainvillers	Activités de soutien aux cultures	19 181	8 131		<b>27 312</b>					<b>27 312</b>
0283.00066	AGRIOPALE SERVICES - site de Cucq	62	Cucq	Fabrication de produits azotés et d'engrais	11 000			<b>11 000</b>					<b>11 000</b>
0070.03390	Agora	62	Noyelles-Godault	Traitement et élimination des déchets dangereux					56 697				<b>56 697</b>
0070.03386	CARBIOLANE	59	Sequedin	Traitement et élimination des déchets non dangereux	77 384			<b>77 384</b>					<b>77 384</b>
0070.00035	CARRIERE DHAINAUT	59	Flines-lez-Raches	Exploitation de gravières et sablières, extraction d'argiles et de kaolin	60 000			<b>60 000</b>					<b>60 000</b>
0070.04361	OCTEVA	62	Calais	Traitement et élimination des déchets non dangereux	23 439			<b>23 439</b>					<b>23 439</b>
0070.03172	PHOENIX SERVICES AGENCE DE DUNKERQUE	59	Dunkerque	Activités de soutien aux autres industries extractives	217 000			<b>217 000</b>					<b>217 000</b>
0070.00705	SCORI Hersin	62	Barlin	Traitement et élimination des déchets dangereux	1,1			<b>1,1</b>					<b>1,1</b>
0070.00951	SOTRENOR	62	Courrières	Traitement et élimination des déchets dangereux	6,2			<b>6,2</b>	2 619	1 354		<b>3 973</b>	<b>3 979</b>
0051.06026	SUEZ Eau Industrielle	60	Villers-Saint-Paul	Captage, traitement et distribution d'eau	27 851	14 450		<b>42 300</b>	4 737	6 567		<b>11 304</b>	<b>53 604</b>
0702.34000	Usine d'épuration - GAUCHY	02	Gauchy	Collecte et traitement des eaux usées	2 831			<b>2 831</b>					<b>2 831</b>



**Déchets non dangereux et dangereux - volumes traités destinés à l'élimination par traitement physico-chimique :**

Source : registre des émissions polluantes et des déchets pour l'année 2014

N°S3IC	Établissement	Dpt	Commune	Libellé activité	Déchets non dangereux (en t)				Déchets dangereux (en t)				Total général (en t)	
					produits dans le périmètre	produits ailleurs en France	produits hors de France	Total	produits dans le périmètre	produits ailleurs en France	produits hors de France	Total		
0051.06544	CSDU de MOULIN SOUS TOUVENT	60	Moulin-sous-Touvent	Traitement et élimination des déchets non dangereux					6 653				6 653	6 653
0070.03398	HYDROPALÉ	59	Dunkerque	Traitement et élimination des déchets dangereux	15			15	711	430			1 142	1 156
0051.00049	SUEZ RR IWS chemicals	02	Beautor	Traitement et élimination des déchets dangereux					44				44	44
0070.00685	SUEZ RV OSIS INDUSTRIAL CLEANING FLANDRES	59	Armentières	Collecte et traitement des eaux usées	737	27		764	440				440	1 204
0070.02625	TRADEHOS	59	Saint-Saulve	Traitement et élimination des déchets dangereux					2 259		513		2 772	2 772





## Déchets non dangereux et dangereux - volumes traités destinés à l'élimination par traitement thermique :

Source : registre des émissions polluantes et des déchets pour l'année 2014

N°S3IC	Établissement	Dpt	Commune	Libellé activité	Déchets non dangereux (en t)				Déchets dangereux (en t)				Total général (en t)
					produits dans le périmètre	produits ailleurs en France	produits hors de France	Total	produits dans le périmètre	produits ailleurs en France	produits hors de France	Total	
0051.03993	ARF	02	Vendeuil	Traitement et élimination des déchets dangereux	4 680	603		5 283	31 304	15 277		46 581	51 864
0070.01004	CVE DE NOYELLES SOUS LENS	62	Noyelles-sous-Lens	Traitement et élimination des déchets non dangereux	97 596			97 596	2 500			2 500	100 096
0070.00554	CVE de Maubeuge	59	Maubeuge	Traitement et élimination des déchets non dangereux	83 859			83 859					83 859
0051.00154	DEM (DECAPAGE EMBAL-LAGES METALLIQUES)	02	Chauny	Traitement et élimination des déchets dangereux	125	197		321	13 141	12 213	504	25 858	26 179
0070.05850	Déchetterie de Saint Léonard	62	Saint-Léonard	Traitement et élimination des déchets non dangereux	5,9			5,9	19			19	25
0070.05851	Déchetterie de Saint Martin Boulogne	62	Saint-Martin-Boulogne	Traitement et élimination des déchets non dangereux	1,1			1,1	14			14	15
0070.05317	Déchèterie d'Achicourt	62	Achicourt	Collecte des déchets non dangereux	3,3			3,3	34			34	37
0070.05734	Déchèterie d'Aubigny-en-Artois	62	Aubigny-en-Artois	Collecte des déchets non dangereux	11			11	4,4			4,4	15
0070.05963	Déchèterie d'Avesnes-le-Comte	62	Avesnes-le-Comte	Collecte des déchets non dangereux	20			20	2,7			2,7	23
0070.05156	Déchèterie de Bapaume	62	Bapaume	Collecte des déchets non dangereux	28			28	2,8			2,8	31
0070.06028	Déchèterie de Bucquoy	62	Bucquoy	Collecte des déchets non dangereux	6,5			6,5	0,64			0,64	7,1
0070.05150	Déchèterie de Dainville	62	Dainville	Collecte des déchets non dangereux	42			42	4,1			4,1	46
0051.05479	ELIS Picardie	02	Saint-Quentin	Location et location-bail d'autres biens personnels et domestiques					16	3,0		19	19
0070.00785	EQIOM S.A.S - Cimenterie de Lumbres	62	Lumbres	Fabrication de ciment	910	195		1 106	6 041	2 167		8 207	9 313
0070.00481	HYET SWEET	59	Gravelines	Fabrication de produits pharmaceutiques de base					5 269			5 269	5 269
0070.01311	SARL ARTOIS METAUX	62	Saint-Laurent-Blangy	Commerce de gros (commerce interentreprises) de minerais et métaux	3,4			3,4					3,4
0070.00705	SCORI Hersin	62	Barlin	Traitement et élimination des déchets dangereux					9,2			9,2	9,2
0070.00951	SOTRENOR	62	Courrières	Traitement et élimination des déchets dangereux	4 247	4 294		8 541	33 168	15 703	9 960	58 831	67 372
0070.00534	Synthexim SAS - calaire chimie	62	Calais	Fabrication d'autres produits chimiques organiques de base					276			276	276
0051.02590	TRD	80	Villers-Bretonneux	Traitement et élimination des déchets dangereux	2 245	56		2 301	5 831	3 148		8 978	11 280





## Déchets non dangereux et dangereux - volumes traités destinés à l'élimination par transit-regroupement-prétraitement pour élimination :

Source : registre des émissions polluantes et des déchets pour l'année 2014

N°S3IC	Établissement	Dpt	Commune	Libellé activité	Déchets non dangereux (en t)				Déchets dangereux (en t)				Total général (en t)	
					produits dans le périmètre	produits ailleurs en France	produits hors de France	Total	produits dans le périmètre	produits ailleurs en France	produits hors de France	Total		
0051.02243	AQUANDI	80	Friville-Escarbotin	Fabrication d'autres articles de robinetterie					1,0				1,0	1,0
0070.00956	ARCELORMITTAL ATLANTIQUE et LORRAINE SITE DE DUNKERQUE	59	Dunkerque	Sidérurgie	43			43	5,9				5,9	49
0070.01271	ARF	59	Saint-Remy-du-Nord	Traitement et élimination des déchets dangereux	18	0,45		18	151	23			175	193
0070.04297	Auto Pièces 59	59	Coudekerque-Branche	Commerce de voitures et de véhicules automobiles légers	9,2			9,2						9,2
0070.00802	CHIMIREC NOREC	62	Ecques	Collecte des déchets dangereux					353				353	353
0070.00110	Comptoir des Calcaires et Matériaux	59	Wallers-en-Fagne	Exploitation de gravières et sablières, extraction d'argiles et de kaolin					0,12				0,12	0,12
0070.01614	DEMEYERE Perenchies	59	Pérenchies	Fabrication d'autres meubles et industries connexes de l'ameublement					129				129	129
0070.05850	Déchetterie de Saint Léonard	62	Saint-Léonard	Traitement et élimination des déchets non dangereux					287				287	287
0070.05851	Déchetterie de Saint Martin Boulogne	62	Saint-Martin-Boulogne	Traitement et élimination des déchets non dangereux					144				144	144
0070.05681	Déchèteries de MONS	59	Mons-en-Barœul	Collecte des déchets non dangereux					5,3				5,3	5,3
0070.04973	ESTERRA (Déchèterie de Roubaix)	59	Roubaix	Collecte des déchets non dangereux					260				260	260
0070.05024	ESTERRA Déchèterie Marquillies	59	Marquillies	Collecte des déchets non dangereux					184				184	184
0070.04332	ESTERRA Déchèterie d'Alsace	59	Lille	Collecte des déchets non dangereux					146				146	146
0070.04018	ESTERRA Déchèterie d'Halluin	59	Halluin	Collecte des déchets non dangereux					145				145	145
0070.04386	ESTERRA Déchèterie de Borda	59	Lille	Collecte des déchets non dangereux					120				120	120
0070.05022	ESTERRA Déchèterie de La Chapelle d'Armentières	59	La Chapelle-d'Armentières	Collecte des déchets non dangereux					144				144	144
0070.05023	ESTERRA Déchèterie de Quesnoy sur deûle	59	Quesnoy-sur-Deûle	Collecte des déchets non dangereux					144				144	144
0070.05338	ESTERRA Déchèterie de Seclin	59	Seclin	Collecte des déchets non dangereux					69				69	69
0070.04972	ESTERRA Déchèterie de Tourcoing	59	Tourcoing	Collecte des déchets non dangereux					147				147	147
0070.04491	ESTERRA Déchèterie de la Madeleine	59	La Madeleine	Collecte des déchets non dangereux					75				75	75
0070.03398	HYDROPALE	59	Dunkerque	Traitement et élimination des déchets dangereux					14				14	14
0070.01957	MALAQUIN SAS	59	Saint-Amand-les-Eaux	Traitement et élimination des déchets non dangereux	10 823			10 823						10 823
0070.00585	P. BRABANT S.A.	59	Tressin	Fabrication d'autres produits chimiques n.c.a.					36				36	36
0070.01102	Ramery environnement	62	Harnes	Récupération de déchets triés					1 682				1 682	1 682

Poursuite du tableau sur la page suivante





N°S3IC	Établissement	Dpt	Commune	Libellé activité	Déchets non dangereux (en t)				Déchets dangereux (en t)				Total général (en t)
					produits dans le périmètre	produits ailleurs en France	produits hors de France	Total	produits dans le périmètre	produits ailleurs en France	produits hors de France	Total	
0051.06531	Remondis france sas	60	Amblainville	Traitement et élimination des déchets dangereux	329	461		790	377	1 205		1 582	2 372
0070.01311	SARL ARTOIS METAUX	62	Saint-Laurent-Blangy	Commerce de gros (commerce interentreprises) de minerais et métaux	6 788			6 788					6 788
0070.00705	SCORI Hersin	62	Barlin	Traitement et élimination des déchets dangereux	768	29		797	3 007	1 507		4 514	5 311
0070.03496	SGA	59	Grande-Synthe	Récupération de déchets triés	369 655			369 655					369 655
0070.02027	SITA Nord Grande-Synthe	59	Grande-Synthe	Collecte des déchets non dangereux	13 369			13 369					13 369
0070.00951	SOTRENOR	62	Courrières	Traitement et élimination des déchets dangereux	0,31			0,31	21	0,16		22	22
0051.00049	SUEZ RR IWS chemicals	02	Beautor	Traitement et élimination des déchets dangereux					91	117		207	207
0070.00571	SUEZ RV Louches	59	Louches	Récupération de déchets triés					3 284	38		3 322	3 322
0070.02302	SUEZ RV OSIS INDUSTRIAL CLEANING	59	Prouvy	Collecte et traitement des eaux usées	1 647			1 647	2 727	62		2 788	4 436
0070.00685	SUEZ RV OSIS INDUSTRIAL CLEANING FLANDRES	59	Armentières	Collecte et traitement des eaux usées	870	8,1		878	99			99	977
0070.01956	SUEZ RV OSIS NORD - ROSULT	59	Rosult	Collecte et traitement des eaux usées	219	116		336	1 467	385		1 851	2 187
0051.02590	TRD	80	Villers-Bretonneux	Traitement et élimination des déchets dangereux	96			96	2,4	39		42	137





Déchets non dangereux et dangereux - volumes traités destinés à la valorisation par régénération ou réemploi :

Source : registre des émissions polluantes et des déchets pour l'année 2014

N°S3IC	Établissement	Dpt	Commune	Libellé activité	Déchets non dangereux (en t)				Déchets dangereux (en t)				Total général (en t)	
					produits dans le périmètre	produits ailleurs en France	produits hors de France	Total	produits dans le périmètre	produits ailleurs en France	produits hors de France	Total		
0070.00487	ACG Industrie	59	Gondécourt	Fabrication de peintures, vernis, encres et mastics					25 000				25 000	25 000
0070.01511	CILA	59	Aulnoye-Aymeries	Traitement et élimination des déchets dangereux	1,3	44		45	377	2 267	488		3 133	3 178
0070.01614	DEMEYERE Perenchies	59	Pérenchies	Fabrication d'autres meubles et industries connexes de l'ameublement						4,0			4,0	4,0
0070.05850	Déchetterie de Saint Léonard	62	Saint-Léonard	Traitement et élimination des déchets non dangereux					15				15	15
0070.05851	Déchetterie de Saint Martin Boulogne	62	Saint-Martin-Boulogne	Traitement et élimination des déchets non dangereux					9,5				9,5	9,5
0070.05317	Déchèterie d'Achicourt	62	Achicourt	Collecte des déchets non dangereux					4,6				4,6	4,6
0070.05734	Déchèterie d'Aubigny-en-Artois	62	Aubigny-en-Artois	Collecte des déchets non dangereux	0,61			0,61	5,6				5,6	6,2
0070.05963	Déchèterie d'Avesnes-le-Comte	62	Avesnes-le-Comte	Collecte des déchets non dangereux	0,61			0,61	5,1				5,1	5,7
0070.05156	Déchèterie de Bapaume	62	Bapaume	Collecte des déchets non dangereux	0,87			0,87	5,3				5,3	6,2
0070.06028	Déchèterie de Bucquoy	62	Bucquoy	Collecte des déchets non dangereux	0,2			0,2	0,27				0,27	0,47
0070.05150	Déchèterie de Dainville	62	Dainville	Collecte des déchets non dangereux	1,3			1,3	6,7				6,7	8,0
0070.00585	P. BRABANT S.A.	59	Tressin	Fabrication d'autres produits chimiques n.c.a.					5 862	9 594	155		15 612	15 612
0070.00776	Produits Chimiques de Loos	59	Loos	Fabrication d'autres produits chimiques inorganiques de base n.c.a.					1 312	26 686	27 495		55 494	55 494
0070.02140	RECYCLAGE DES VALLEES	59	Hautmont	Traitement et élimination des déchets non dangereux					15				15	15
0070.00877	SHL	59	Gondécourt	Collecte et traitement des eaux usées		1,6		1,6	115	461			576	577
0051.00049	SUEZ RR IWS chemicals	02	Beautor	Traitement et élimination des déchets dangereux	21			21	1 432	2 900	2 370		6 702	6 723
0051.00177	Société Picardie Régénération	02	Chauny	Traitement et élimination des déchets dangereux					4 031	9 296	3 600		16 927	16 927
0070.04091	modern cass	59	Vieux-Condé	Commerce de détail d'équipements automobiles					0,088				0,088	0,088





## Déchets non dangereux et dangereux - volumes traités destinés à la valorisation par transit-regroupement-prétraitement pour valorisation :

Source : registre des émissions polluantes et des déchets pour l'année 2014

N°S3IC	Établissement	Dpt	Commune	Libellé activité	Déchets non dangereux (en t)				Déchets dangereux (en t)				Total général (en t)
					produits dans le périmètre	produits ailleurs en France	produits hors de France	Total	produits dans le périmètre	produits ailleurs en France	produits hors de France	Total	
0070.01062	ALCATEL SUBMARINE NETWORKS	62	Calais	Fabrication de câbles de fibres optiques	5 325			<b>5 325</b>					<b>5 325</b>
0051.00962	APSM	60	Pont-Sainte-Maxence	Métallurgie du plomb, du zinc ou de l'étain					1 195	1 583		<b>2 777</b>	<b>2 777</b>
0070.00956	ARCELORMITTAL ATLANTIQUE et LORRAINE SITE DE DUNKERQUE	59	Dunkerque	Sidérurgie	6 776			<b>6 776</b>	20			<b>20</b>	<b>6 796</b>
0070.01271	ARF	59	Saint-Remy-du-Nord	Traitement et élimination des déchets dangereux	5 979	2 830	378	<b>9 187</b>	25 209	22 041	504	<b>47 753</b>	<b>56 940</b>
0070.02146	AUTO SYSTEME CASS'62	62	Bruay-la-Buissière	Commerce de gros (commerce interentreprises) de déchets et débris					348			<b>348</b>	<b>348</b>
0070.04297	Auto Pièces 59	59	Coudekerque-Branche	Commerce de voitures et de véhicules automobiles légers		0,63		<b>0,63</b>	4,2	0,08		<b>4,2</b>	<b>4,9</b>
0070.04341	CENTRE DE TRI DE DECHETS MENAGERS	62	Calais	Traitement et élimination des déchets non dangereux	8 674			<b>8 674</b>					<b>8 674</b>
0070.00802	CHIMIREC NOREC	62	Ecques	Collecte des déchets dangereux	24			<b>24</b>	1 502			<b>1 502</b>	<b>1 526</b>
0070.02116	CORNET Rose-Marie (ex PREZ CORNET)	62	Saint-Laurent-Blangy	Récupération de déchets triés					52			<b>52</b>	<b>52</b>
0070.00110	Comptoir des Calcaires et Matériaux	59	Wallers-en-Fagne	Exploitation de gravières et sablières, extraction d'argiles et de kaolin					21			<b>21</b>	<b>21</b>
0070.01614	DEMEYERE Perenchies	59	Pérenchies	Fabrication d'autres meubles et industries connexes de l'ameublement					42			<b>42</b>	<b>42</b>
0070.01632	DETOEUF RECYCLAGE	62	Dainville	Démantèlement d'épaves	245			<b>245</b>					<b>245</b>
0070.02861	DETRE ASSAINISSEMENT	59	Estaires	Autres activités de nettoyage des bâtiments et nettoyage industriel	1 824			<b>1 824</b>	40			<b>40</b>	<b>1 864</b>
0070.04317	Delhem Cathelle	59	Nieppe	Commerce de détail d'équipements automobiles					883			<b>883</b>	<b>883</b>
0070.05681	Déchèteries de MONS	59	Mons-en-Barœul	Collecte des déchets non dangereux					34			<b>34</b>	<b>34</b>
0051.03804	ECOVALOR	60	Pont-Sainte-Maxence	Récupération de déchets triés					3 265	1 226		<b>4 490</b>	<b>4 490</b>
0070.04973	ESTERRA (Déchèterie de Roubaix)	59	Roubaix	Collecte des déchets non dangereux					783			<b>783</b>	<b>783</b>
0070.05024	ESTERRA Déchèterie Marquillies	59	Marquillies	Collecte des déchets non dangereux					338			<b>338</b>	<b>338</b>
0070.04332	ESTERRA Déchèterie d'Alsace	59	Lille	Collecte des déchets non dangereux					646			<b>646</b>	<b>646</b>
0070.04018	ESTERRA Déchèterie d'Halluin	59	Halluin	Collecte des déchets non dangereux					458			<b>458</b>	<b>458</b>
0070.04386	ESTERRA Déchèterie de Borda	59	Lille	Collecte des déchets non dangereux					327			<b>327</b>	<b>327</b>
0070.05022	ESTERRA Déchèterie de La Chapelle d'Armentières	59	La Chapelle-d'Armentières	Collecte des déchets non dangereux					479			<b>479</b>	<b>479</b>
0070.05023	ESTERRA Déchèterie de Quesnoy sur deûle	59	Quesnoy-sur-Deûle	Collecte des déchets non dangereux					470			<b>470</b>	<b>470</b>

Poursuite du tableau sur la page suivante





N°S3IC	Établissement	Dpt	Commune	Libellé activité	Déchets non dangereux (en t)				Déchets dangereux (en t)				Total général (en t)	
					produits dans le périmètre	produits ailleurs en France	produits hors de France	Total	produits dans le périmètre	produits ailleurs en France	produits hors de France	Total		
0070.05338	ESTERRA Déchèterie de Seclin	59	Seclin	Collecte des déchets non dangereux					247				247	247
0070.04972	ESTERRA Déchèterie de Tourcoing	59	Tourcoing	Collecte des déchets non dangereux					505				505	505
0070.04491	ESTERRA Déchèterie de la Madeleine	59	La Madeleine	Collecte des déchets non dangereux					526				526	526
0051.03859	GALLOO FRANCE SA AMIENS	80	Amiens	Récupération de déchets triés					352	8,7			361	361
0070.03398	HYDROPALE	59	Dunkerque	Traitement et élimination des déchets dangereux	1 399				7 417	84			7 501	8 900
0070.04371	LE FLOHIC	59	Saint-Saulve	Démantèlement d'épaves					909				909	909
0070.00580	LES MOULINS DU LIT-TORAL	59	Dunkerque	Autres activités extractives n.c.a.	226 084									226 084
0070.03627	LORBAN TP	59	La Longueville	Travaux de terrassement courants et travaux préparatoires	88 850									88 850
0070.04888	LUMIVEROPTIM	59	Seclin	Récupération de déchets triés					500				500	500
0070.01957	MALAQUIN SAS	59	Saint-Amand-les-Eaux	Traitement et élimination des déchets non dangereux	57 603									57 603
0070.00585	P. BRABANT S.A.	59	Tressin	Fabrication d'autres produits chimiques n.c.a.					0,74				0,74	0,74
0070.01102	Ramery environnement	62	Harnes	Récupération de déchets triés	1 117				566				566	1 683
0051.06531	Remondis france sas	60	Amblainville	Traitement et élimination des déchets dangereux	84	530			614	745	2 548		3 292	3 906
0070.01311	SARL ARTOIS METAUX	62	Saint-Laurent-Blangy	Commerce de gros (commerce interentreprises) de minerais et métaux	6 616					13			13	6 629
0070.01331	SARL AUTO SYSTEME	62	Billy-Montigny	Commerce de gros (commerce interentreprises) de déchets et débris					938	36			974	974
0070.04092	SARL IBANEZ PERE ET FILS	59	Hérin	Récupération de déchets triés					614				614	614
0070.00705	SCORI Hersin	62	Barlin	Traitement et élimination des déchets dangereux	8 172	2 919	296		11 386	15 112	9 515	787	25 413	36 800
0070.03496	SGA	59	Grande-Synthe	Récupération de déchets triés	565 589									565 589
0070.00877	SHL	59	Gondécourt	Collecte et traitement des eaux usées	664	174			838	10 150	2 542		12 692	13 530
0070.02027	SITA Nord Grande-Synthe	59	Grande-Synthe	Collecte des déchets non dangereux	1 621				1 621					1 621
0051.02308	SMIRTOM Picardie Ouest - site de Thieulloy l'Abbaye	80	Thieulloy-l'Abbaye	Collecte des déchets non dangereux	10 907	752			11 659					11 659
0070.00951	SOTRENOR	62	Courrières	Traitement et élimination des déchets dangereux	11	0,65			12	279	28		307	319
0051.06410	SUEZ ORGANIQUE	60	Ermenonville	Traitement et élimination des déchets non dangereux	2 026	835			2 861					2 861
0051.00616	SUEZ R&V Picardie	02	Saint-Quentin	Traitement et élimination des déchets non dangereux					18				18	18
0051.00049	SUEZ RR IWS chemicals	02	Beautor	Traitement et élimination des déchets dangereux	527	39			566	2 382	3 491	2 369	8 242	8 809
0070.00571	SUEZ RV Louches	59	Louches	Récupération de déchets triés	9 757				9 757					9 757
0070.02302	SUEZ RV OSIS INDUSTRIAL CLEANING	59	Prouvy	Collecte et traitement des eaux usées	1 653				1 653	4 120	193		4 313	5 965
0070.00685	SUEZ RV OSIS INDUSTRIAL CLEANING FLANDRES	59	Armentières	Collecte et traitement des eaux usées	698	60			758	881	3 662		4 543	5 301

Poursuite du tableau sur la page suivante







N°S3IC	Établissement	Dpt	Commune	Libellé activité	Déchets non dangereux (en t)				Déchets dangereux (en t)				Total général (en t)
					produits dans le périmètre	produits ailleurs en France	produits hors de France	Total	produits dans le périmètre	produits ailleurs en France	produits hors de France	Total	
0070.01956	SUEZ RV OSIS NORD - ROSULT	59	Rosult	Collecte et traitement des eaux usées	2 251	6 264		8 515	2 311	2 113		4 424	12 939
0070.03573	TRANSPORTS JOVENEUX	59	Fretin	Transports routiers de fret de proximité	45 809			45 809					45 809
0051.02590	TRD	80	Villers-Bretonneux	Traitement et élimination des déchets dangereux	1 345	45		1 390	4 612	940		5 552	6 941
0070.01630	Usine de Sous Le Bois	59	Maubeuge	Fabrication de carreaux en céramique					4,5			4,5	4,5
0051.01006	VICTOR MARTINET et Cie SA	60	Le Mesnil-en-Thelle	Manutention non portuaire						91		91	91
0070.05009	vanheede france	62	Billy-Berclau	Récupération de déchets triés	11 815			11 815	7,0			7,0	11 822





## Déchets non dangereux et dangereux - volumes traités destinés à la valorisation par valorisation énergétique :

Source : registre des émissions polluantes et des déchets pour l'année 2014

N°S3IC	Établissement	Dpt	Commune	Libellé activité	Déchets non dangereux (en t)				Déchets dangereux (en t)				Total général (en t)
					produits dans le périmètre	produits ailleurs en France	produits hors de France	Total	produits dans le périmètre	produits ailleurs en France	produits hors de France	Total	
0051.03993	ARF	02	Vendeuil	Traitement et élimination des déchets dangereux	7 999	25		8 025	12 758	4 813		17 571	25 596
0051.00185	ARKEMA Usine de Chauny	02	Chauny	Fabrication d'autres produits chimiques organiques de base					2 408			2 408	2 408
0070.03390	Agora	62	Noyelles-Godault	Traitement et élimination des déchets dangereux					139			139	139
0070.03941	BIOGIE	59	Dunkerque	Traitement et élimination des déchets non dangereux	82 042			82 042					82 042
0070.02235	CIDEME DOUCHY LES MINES	59	Douchy-les-Mines	Traitement et élimination des déchets non dangereux	86 610			86 610	4 686			4 686	91 296
0070.04695	COMPOST DU MAZE	59	Verlinghem	Traitement et élimination des déchets non dangereux	11 094			11 094					11 094
0070.02401	CVE ANTARES	59	Halluin	Traitement et élimination des déchets non dangereux	340 550			340 550					340 550
0070.00874	Chaux et Dolomies du Boulonnais	62	Rety	Fabrication de chaux et plâtre					1 149	1 004	2 059	4 212	4 212
0051.00154	DEM (DECAPAGE EMBALLAGES METALLIQUES)	02	Chauny	Traitement et élimination des déchets dangereux		24		24	4 978	2 400	966	8 344	8 367
0070.01614	DEMEYERE Perenchies	59	Pérenchies	Fabrication d'autres meubles et industries connexes de l'ameublement					1,1			1,1	1,1
0051.00164	DSM Composite Resins France	60	Compiègne	Fabrication de matières plastiques de base					1 885			1 885	1 885
0070.05850	Déchetterie de Saint Léonard	62	Saint-Léonard	Traitement et élimination des déchets non dangereux	4 050			4 050					4 050
0070.05851	Déchetterie de Saint Martin Boulogne	62	Saint-Martin-Boulogne	Traitement et élimination des déchets non dangereux	1 547			1 547					1 547
0070.05317	Déchèterie d'Achicourt	62	Achicourt	Collecte des déchets non dangereux	119			119					119
0070.05734	Déchèterie d'Aubigny-en-Artois	62	Aubigny-en-Artois	Collecte des déchets non dangereux	84			84					84
0070.05963	Déchèterie d'Avesnes-le-Comte	62	Avesnes-le-Comte	Collecte des déchets non dangereux	98			98					98
0070.05156	Déchèterie de Bapaume	62	Bapaume	Collecte des déchets non dangereux	137			137					137
0070.06028	Déchèterie de Bucquoy	62	Bucquoy	Collecte des déchets non dangereux	39			39					39
0070.05150	Déchèterie de Dainville	62	Dainville	Collecte des déchets non dangereux	162			162					162
0070.00785	EQIOM S.A.S - Cimenterie de Lumbres	62	Lumbres	Fabrication de ciment	11 964	7 589	6 566	26 118	16 716	48 260	28 866	93 841	119 959
0051.03811	ESIANE	60	Villers-Saint-Paul	Traitement et élimination des déchets non dangereux	156 106			156 106					156 106
0070.00589	INEOS STYROLUTION FRANCE SAS	62	Wingles	Fabrication de matières plastiques de base					1 039			1 039	1 039
0051.01647	INERIS	60	Verneuil-en-Halatte	Enseignement supérieur	3,2			3,2					3,2
0070.00962	KERNEOS- Usine de Dunkerque	59	Loon-Plage	Fabrication de ciment					1 423			1 423	1 423
0070.02140	RECYCLAGE DES VALLEES	59	Hautmont	Traitement et élimination des déchets non dangereux	26 669			26 669					26 669
0070.01102	Ramery environnement	62	Harnes	Récupération de déchets triés	17 595			17 595					17 595

Poursuite du tableau sur la page suivante





N°S3IC	Établissement	Dpt	Commune	Libellé activité	Déchets non dangereux (en t)				Déchets dangereux (en t)				Total général (en t)
					produits dans le périmètre	produits ailleurs en France	produits hors de France	Total	produits dans le périmètre	produits ailleurs en France	produits hors de France	Total	
0070.01311	SARL ARTOIS METAUX	62	Saint-Laurent-Blangy	Commerce de gros (commerce interentreprises) de minerais et métaux	20			20	12			12	32
0070.03558	SMFM-FLAMOVAL	62	Arques	Traitement et élimination des déchets non dangereux	80 371			80 371					80 371
0070.00951	SOTRENOR	62	Courrières	Traitement et élimination des déchets dangereux	2 068	1 710		3 779	22 673	16 455	5 281	44 409	48 187
0051.02073	SOVALEN Picardie	80	Epeville	Traitement et élimination des déchets non dangereux	1 000			1 000					1 000
0051.02590	TRD	80	Villers-Bretonneux	Traitement et élimination des déchets dangereux	1 401	635		2 035	10 689	3 794		14 483	16 518
0070.01053	UIOM de Saint Saulve	59	Saint-Saulve	Traitement et élimination des déchets non dangereux	136 298			136 298					136 298
0070.00699	VALNOR	62	Labeuvrière	Traitement et élimination des déchets non dangereux	82 604	177		82 780					82 780
0070.02524	VERDURE	62	Incourt	Traitement et élimination des déchets non dangereux	88			88					88





## Déchets non dangereux et dangereux - volumes traités destinés à la valorisation par valorisation matière :

Source : registre des émissions polluantes et des déchets pour l'année 2014

N°S3IC	Établissement	Dpt	Commune	Libellé activité	Déchets non dangereux (en t)				Déchets dangereux (en t)				Total général (en t)	
					produits dans le périmètre	produits ailleurs en France	produits hors de France	Total	produits dans le périmètre	produits ailleurs en France	produits hors de France	Total		
0070.06014	ACA	59	Nieppe	Commerce de voitures et de véhicules automobiles légers					332				<b>332</b>	<b>332</b>
0070.01225	ACIERIE ET FONDERIE DE LA HAUTE SAMBRE	59	Berlaimont	Fonderie d'acier					8 000				<b>8 000</b>	<b>8 000</b>
0070.01062	ALCATEL SUBMARINE NETWORKS	62	Calais	Fabrication de câbles de fibres optiques	3 987								<b>3 987</b>	<b>3 987</b>
0070.03372	AMBRE	62	'Evin-Malmaison	Travaux de terrassement courants et travaux préparatoires	17 746	923							<b>18 668</b>	<b>18 668</b>
0051.00962	APSM	60	Pont-Sainte-Maxence	Métallurgie du plomb, du zinc ou de l'étain	4 075	10 387			1 815	21 548			<b>23 363</b>	<b>37 825</b>
0070.00956	ARCELORMITTAL ATLANTIQUE et LORRAINE SITE DE DUNKERQUE	59	Dunkerque	Sidérurgie	6 200	78 433	0,0						<b>84 632</b>	<b>84 632</b>
0070.00673	ASCO INDUSTRIES ASCOMETAL Usine des Dunes	59	Dunkerque	Sidérurgie	29 407								<b>29 407</b>	<b>29 407</b>
0070.04033	AUTO 2000	59	Boussois	Entretien et réparation de véhicules automobiles légers					757				<b>757</b>	<b>757</b>
0070.04082	AUTO STOCK PIECES	59	Denain	Commerce de détail d'équipements automobiles					136				<b>136</b>	<b>136</b>
0070.03390	Agora	62	Noyelles-Godault	Traitement et élimination des déchets dangereux	57 282								<b>57 282</b>	<b>57 282</b>
0070.04297	Auto Pièces 59	59	Coudekerque-Branche	Commerce de voitures et de véhicules automobiles légers					2,1				<b>2,1</b>	<b>2,1</b>
0051.05638	BARTIN RECYCLING	60	Songeons	Récupération de déchets triés					1 231				<b>1 231</b>	<b>1 231</b>
0070.00635	Befesa Valera	59	Gravelines	Sidérurgie	0,0	0,0	3 331		111	4 254	17 671		<b>22 035</b>	<b>25 366</b>
0051.07560	CORNEC S.A.S	60	Longueil-Sainte-Marie	Récupération de déchets triés	22 033								<b>22 033</b>	<b>22 033</b>
0070.04125	Centre de tri	62	Saint-Laurent-Blangy	Collecte des déchets non dangereux	10 799								<b>10 799</b>	<b>10 799</b>
0070.02411	Centre de tri Marcel DORET	62	Calais	Traitement et élimination des déchets non dangereux	20 481								<b>20 481</b>	<b>20 481</b>
0070.00110	Comptoir des Calcaires et Matériaux	59	Wallers-en-Fagne	Exploitation de gravières et sablières, extraction d'argiles et de kaolin	10				6,6				<b>6,6</b>	<b>17</b>
0051.00154	DEM (DECAPAGE EMBALLAGES METALLIQUES)	02	Chauny	Traitement et élimination des déchets dangereux					565	1 049			<b>1 615</b>	<b>1 615</b>
0070.01611	DEMAY FRERES	62	Carvin	Récupération de déchets triés					10				<b>10</b>	<b>10</b>
0070.01614	DEMEYERE Perenchies	59	Pérenchies	Fabrication d'autres meubles et industries connexes de l'ameublement					37	0,51			<b>37</b>	<b>37</b>
0070.01637	DHESDIN S.A.	62	Courrières	Récupération de déchets triés	27 366	73							<b>27 439</b>	<b>27 439</b>
0070.01667	DUO EMBALLAGES	59	Willems	Récupération de déchets triés	409	147			727	426			<b>1 154</b>	<b>1 709</b>
0070.03737	DUO EMBALLAGES ARRAS	62	Saint-Laurent-Blangy	Récupération de déchets triés	47	1,4			424	47			<b>471</b>	<b>519</b>
0051.01087	DUO METAL	60	Coudun	Récupération de déchets triés	435	414			2 718	3 201			<b>5 919</b>	<b>6 768</b>
0070.05850	Déchetterie de Saint Léonard	62	Saint-Léonard	Traitement et élimination des déchets non dangereux	7 063				4,6				<b>4,6</b>	<b>7 068</b>
0070.05851	Déchetterie de Saint Martin Boulogne	62	Saint-Martin-Boulogne	Traitement et élimination des déchets non dangereux	3 096				3,3				<b>3,3</b>	<b>3 099</b>

Poursuite du tableau sur la page suivante





N°S3IC	Établissement	Dpt	Commune	Libellé activité	Déchets non dangereux (en t)				Déchets dangereux (en t)				Total général (en t)
					produits dans le périmètre	produits ailleurs en France	produits hors de France	Total	produits dans le périmètre	produits ailleurs en France	produits hors de France	Total	
0070.05317	Déchèterie d'Achicourt	62	Achicourt	Collecte des déchets non dangereux	906			906	4,6			4,6	911
0070.05734	Déchèterie d'Aubigny-en-Artois	62	Aubigny-en-Artois	Collecte des déchets non dangereux	542			542	0,87			0,87	543
0070.05963	Déchèterie d'Avesnes-le-Comte	62	Avesnes-le-Comte	Collecte des déchets non dangereux	571			571	2,7			2,7	573
0070.05156	Déchèterie de Bapaume	62	Bapaume	Collecte des déchets non dangereux	889			889	4,1			4,1	893
0070.06028	Déchèterie de Bucquoy	62	Bucquoy	Collecte des déchets non dangereux	231			231	0,98			0,98	232
0070.05150	Déchèterie de Dainville	62	Dainville	Collecte des déchets non dangereux	1 230			1 230	6,1			6,1	1 236
0051.03804	ECOVALOR	60	Pont-Sainte-Maxence	Récupération de déchets triés					79	228		307	307
0070.03195	EQIOM	59	Dunkerque	Fabrication de ciment	431 982			431 982					431 982
0070.00785	EQIOM S.A.S - Cimenterie de Lumbres	62	Lumbres	Fabrication de ciment	13 875	8 782		22 657	298	1 698		1 996	24 653
0051.00048	ESKA	02	Beaumont	Récupération de déchets triés	35 096	6 523		41 618	149			149	41 768
0070.04044	GALLOO FRANCE ANICHE	59	Aniche	Récupération de déchets triés	4 711			4 711	2 828			2 828	7 538
0070.01312	GALLOO FRANCE FIEFS	62	Fiefs	Récupération de déchets triés					312			312	312
0051.05811	GALLOO FRANCE HIRSON	02	Hirson	Récupération de déchets triés					526			526	526
0070.04021	GALLOO FRANCE LILLE	59	Lille	Récupération de déchets triés					650			650	650
0070.04253	GALLOO FRANCE MARQUETTE	59	Marquette-lez-Lille	Démantèlement d'épaves	10 568			10 568	2 611			2 611	13 179
0070.04065	GALLOO FRANCE VALENCIENNES	59	Valenciennes	Récupération de déchets triés					868			868	868
0070.02284	GALLOO FRANCE WATTRELOS	59	Wattrelos	Récupération de déchets triés					204			204	204
0070.03360	GREEN METALS	59	Onnaing	Récupération de déchets triés	32 655			32 655					32 655
0070.04362	Galloo Littoral division Dunkerque	59	Dunkerque	Récupération de déchets triés					1 062			1 062	1 062
0070.03398	HYDROPALÉ	59	Dunkerque	Traitement et élimination des déchets dangereux	48			48	7 842	2 911		10 754	10 802
0070.00962	KERNEOS- Usine de Dunkerque	59	Loon-Plage	Fabrication de ciment			514	514					514
0070.00851	Laminés Marchands Européens	59	Trith-Saint-Léger	Sidérurgie	2 678	221		2 899					2 899
0070.01991	Minerval	59	Dunkerque	Traitement et élimination des déchets non dangereux	18 653			18 653					18 653
0070.00535	NEXANS FRANCE Atelier Coulée	62	Lens	Métallurgie du cuivre	2 600			2 600					2 600
0070.00455	PHOENIX SERVICES FRANCE Agence de Saint-Saulve	59	Saint-Saulve	Collecte des déchets dangereux	38 712			38 712					38 712
0070.00760	PRE.FER.NORD	59	Fretin	Récupération de déchets triés	180 933	47 450		228 383					228 383
0070.02140	RECYCLAGE DES VALLEES	59	Hautmont	Traitement et élimination des déchets non dangereux	44 112			44 112					44 112
0070.06131	RECYCO	62	Isbergues	Collecte des déchets non dangereux		197	16 629	16 826	1 314	994	26 856	29 164	45 990
0070.00818	RECYLEX	59	Escaudœuvres	Récupération de déchets triés					5 952	21 849	18 283	46 084	46 084
0070.00750	RECYTECH sa	62	Fouquières-lès-Lens	Métallurgie du plomb, du zinc ou de l'étain	1 595	5 219	6 420	13 233	26 142	53 346	15 822	95 310	108 543
0070.00749	REFINAL Industries	59	Sequedin	Métallurgie de l'aluminium		48 598		48 598					48 598

Poursuite du tableau sur la page suivante





N°S3IC	Établissement	Dpt	Commune	Libellé activité	Déchets non dangereux (en t)				Déchets dangereux (en t)				Total général (en t)	
					produits dans le périmètre	produits ailleurs en France	produits hors de France	Total	produits dans le périmètre	produits ailleurs en France	produits hors de France	Total		
0070.04290	REVIVAL	59	Saint-Pol-sur-Mer	Démantèlement d'épaves					857	10			867	867
0070.02328	REVIVAL	62	Condette	Démantèlement d'épaves	988			988	736	16			752	1 740
0070.03549	REVIVAL	62	Longuenesse	Démantèlement d'épaves					642	6,8			648	648
0051.04391	REVIVAL	80	Abbeville	Démantèlement d'épaves					812	61			873	873
0070.04046	REVIVAL	59	Hautmont	Démantèlement d'épaves					824	15			839	839
0070.04071	REVIVAL	59	Saint-Saulve	Démantèlement d'épaves	15 557	20		15 577	946	16			962	16 539
0070.04110	REVIVAL	59	Cambrai	Démantèlement d'épaves					719	5,9			725	725
0070.04206	REVIVAL	59	Houtkerque	Démantèlement d'épaves					124				124	124
0070.04228	REVIVAL	59	Sequedin	Démantèlement d'épaves	15 577			15 577	979	21			1 000	16 577
0051.05753	REVIVAL	02	La Capelle	Démantèlement d'épaves					209	3,7			213	213
0070.02480	ROLL-GOM	62	Tilloy-lès-Mofflaines	Fabrication d'autres articles en caoutchouc	17 348			17 348						17 348
0070.01102	Ramery environnement	62	Harnes	Récupération de déchets triés	110 770	99		110 870						110 870
0051.06531	Remondis france sas	60	Amblainville	Traitement et élimination des déchets dangereux					97	1 197			1 294	1 294
0070.01026	S.N.C.Z	59	Bouchain	Fabrication d'autres produits chimiques inorganiques de base n.c.a.		1 197		1 197		1 024	1 946		2 970	4 168
0070.01187	SA GALLOO FRANCE	59	Halluin	Récupération de déchets triés	6 296			6 296	4 264				4 264	10 559
0070.01311	SARL ARTOIS METAUX	62	Saint-Laurent-Blangy	Commerce de gros (commerce interentreprises) de minerais et métaux					2,3				2,3	2,3
0070.01365	SARL BONNEL et FILS	62	Lapugnoy	Commerce de gros (commerce interentreprises) de déchets et débris					230				230	230
0070.02234	SITA Nord Est Anzin	59	Anzin	Collecte des déchets non dangereux	9 259			9 259						9 259
0070.02027	SITA Nord Grande-Synthe	59	Grande-Synthe	Collecte des déchets non dangereux	1 762			1 762						1 762
0051.02308	SMIRTOM Picardie Ouest - site de Thieulloy l'Abbaye	80	Thieulloy-l'Abbaye	Collecte des déchets non dangereux	4 094			4 094						4 094
0070.00951	SOTRENOR	62	Courrières	Traitement et élimination des déchets dangereux	4 072	18		4 090	15 411	57			15 468	19 558
0051.04144	SPDO	02	Cramaille	Commerce de gros (commerce interentreprises) de déchets et débris					2 296				2 296	2 296
0051.00049	SUEZ RR IWS chemicals	02	Beautor	Traitement et élimination des déchets dangereux					96				96	96
0070.00571	SUEZ RV Lourches	59	Lourches	Récupération de déchets triés	168 206	20 583		188 789						188 789
0051.04209	Sibelco Green Solutions	02	Crouy	Récupération de déchets triés	66 428		5 141	71 569						71 569
0070.00534	Synthexim SAS - calaire chimie	62	Calais	Fabrication d'autres produits chimiques organiques de base					277	96	14 598		14 970	14 970
0051.02590	TRD	80	Villers-Bretonneux	Traitement et élimination des déchets dangereux	315	315		630	193	333			526	1 156
0070.03839	UMICORE Building Products France	59	Auby	Métallurgie du plomb, du zinc ou de l'étain		1 316	565	1 880						1 880
0070.01630	Usine de Sous Le Bois	59	Maubeuge	Fabrication de carreaux en céramique	303			303						303
0070.04279	galloo france oost-cappel	59	Oost-Cappel	Récupération de déchets triés					512				512	512





## Déchets non dangereux et dangereux - volumes traités destinés à la valorisation par valorisation organique :

Source : registre des émissions polluantes et des déchets pour l'année 2014

N°S3IC	Établissement	Dpt	Commune	Libellé activité	Déchets non dangereux (en t)				Déchets dangereux (en t)				Total général (en t)
					produits dans le périmètre	produits ailleurs en France	produits hors de France	Total	produits dans le périmètre	produits ailleurs en France	produits hors de France	Total	
0070.02223	ARTOIS COMPOST	62	Graincourt-lès-Havrincourt	Traitement et élimination des déchets non dangereux	133 763	4 245		138 008					138 008
0070.03608	Agriopale Services	62	Cucq	Fabrication de produits azotés et d'engrais	11 000			11 000					11 000
0070.00035	CARRIERE DHAINAUT	59	Flines-lez-Raches	Exploitation de gravières et sablières, extraction d'argiles et de kaolin	20 000			20 000					20 000
0070.04695	COMPOST DU MAZE	59	Verlinghem	Traitement et élimination des déchets non dangereux	27 282			27 282					27 282
0070.03091	CVO BIOGIE	59	Dunkerque	Traitement et élimination des déchets non dangereux	21 624			21 624					21 624
0070.01667	DUO EMBALLAGES	59	Willems	Récupération de déchets triés	1 559	812		2 372	1 229	1 157		2 386	4 758
0070.03737	DUO EMBALLAGES ARRAS	62	Saint-Laurent-Blangy	Récupération de déchets triés	944	763		1 707	807	1 233		2 041	3 748
0051.01087	DUO METAL	60	Coudun	Récupération de déchets triés	8,4	1,8		10	25	26		51	62
0070.05850	Déchetterie de Saint Léonard	62	Saint-Léonard	Traitement et élimination des déchets non dangereux	4 251			4 251					4 251
0070.05851	Déchetterie de Saint Martin Boulogne	62	Saint-Martin-Boulogne	Traitement et élimination des déchets non dangereux	1 319			1 319					1 319
0070.05317	Déchèterie d'Achicourt	62	Achicourt	Collecte des déchets non dangereux	1 821			1 821					1 821
0070.05734	Déchèterie d'Aubigny-en-Artois	62	Aubigny-en-Artois	Collecte des déchets non dangereux	808			808					808
0070.05963	Déchèterie d'Avesnes-le-Comte	62	Avesnes-le-Comte	Collecte des déchets non dangereux	811			811					811
0070.05156	Déchèterie de Bapaume	62	Bapaume	Collecte des déchets non dangereux	1 103			1 103					1 103
0070.06028	Déchèterie de Bucquoy	62	Bucquoy	Collecte des déchets non dangereux	272			272					272
0070.05150	Déchèterie de Dainville	62	Dainville	Collecte des déchets non dangereux	2 249			2 249					2 249
0070.02577	Earthminded FRANCE	62	Billy-Berclau	Récupération de déchets triés					1 270	4 133	2 164	7 567	7 567
0051.05800	Ferti-Nrj	60	Passel	Traitement et élimination des déchets non dangereux	8 631	9 746		18 377					18 377
0070.02868	GALLOO PLASTICS S.A	59	Halluin	Fabrication de matières plastiques de base	8 660	3 480	18 098	30 238					30 238
0051.05767	GL ORGANOSOL	60	Moulin-sous-Touvent	Traitement et élimination des déchets non dangereux	15 163	2 861		18 024					18 024
0051.03936	IDEX ENVIRONNEMENT AGRIVAL	80	Amiens	Traitement et élimination des déchets non dangereux	30 336			30 336					30 336
0051.01897	Idex Environnement Picardie	80	Amiens	Traitement et élimination des déchets non dangereux	88 767	11 347		100 113					100 113
0070.01070	MAUSER FRANCE	59	Saint-Amand-les-Eaux	Fabrication d'autres réservoirs, citernes et conteneurs métalliques					1 262	1 891		3 153	3 153
0051.06806	OISE COMPOST - SEDE ENVIRONNEMENT	60	Reuil-sur-Brèche	Traitement et élimination des déchets non dangereux	18 820	11 963		30 783					30 783
0070.04120	Plate forme de compostage	62	Riencourt-lès-Bapaume	Collecte des déchets non dangereux	4 276			4 276					4 276
0070.04128	Plate-forme de compostage	62	Tilloy-lès-Moffhaines	Traitement et élimination des déchets non dangereux	20 067			20 067					20 067

Poursuite du tableau sur la page suivante





N°S3IC	Établissement	Dpt	Commune	Libellé activité	Déchets non dangereux (en t)				Déchets dangereux (en t)				Total général (en t)
					produits dans le périmètre	produits ailleurs en France	produits hors de France	Total	produits dans le périmètre	produits ailleurs en France	produits hors de France	Total	
0070.02140	RECYCLAGE DES VALLEES	59	Hautmont	Traitement et élimination des déchets non dangereux	18 051			<b>18 051</b>					<b>18 051</b>
0070.01102	Ramery environnement	62	Harnes	Récupération de déchets triés	76 419			<b>76 419</b>					<b>76 419</b>
0051.06416	SEDE ENVIRONNEMENT	80	Regnière-Écluse	Traitement et élimination des déchets non dangereux	32 828	2 097		<b>34 925</b>					<b>34 925</b>
0070.02234	SITA Nord Est Anzin	59	Anzin	Collecte des déchets non dangereux	29 895			<b>29 895</b>					<b>29 895</b>
0070.02027	SITA Nord Grande-Synthe	59	Grande-Synthe	Collecte des déchets non dangereux	273			<b>273</b>					<b>273</b>
0051.02308	SMIRTOM Picardie Ouest - site de Thieulloy l'Abbaye	80	Thieulloy-l'Abbaye	Collecte des déchets non dangereux	4 546			<b>4 546</b>					<b>4 546</b>
0051.03644	SOVALD	60	Bury	Traitement et élimination des déchets non dangereux	24 506	13 749		<b>38 255</b>					<b>38 255</b>
0051.06410	SUEZ ORGANIQUE	60	Ermenonville	Traitement et élimination des déchets non dangereux	843	29 164		<b>30 007</b>					<b>30 007</b>
0070.00571	SUEZ RV Louches	59	Louches	Récupération de déchets triés	21 175	2 895		<b>24 070</b>					<b>24 070</b>
0070.00685	SUEZ RV OSIS INDUSTRIAL CLEANING FLANDRES	59	Armentières	Collecte et traitement des eaux usées	44			<b>44</b>					<b>44</b>
0070.04264	SYMEVAD	59	Sin-le-Noble	Traitement et élimination des déchets non dangereux	26 900			<b>26 900</b>					<b>26 900</b>
0070.04143	TERRALYS - Fertiescaut	59	Naves	Traitement et élimination des déchets non dangereux	32 564	0,9		<b>32 565</b>					<b>32 565</b>
0070.04726	TERRALYS - Fertiopale	62	Escœuilles	Traitement et élimination des déchets non dangereux	15 917	418		<b>16 334</b>					<b>16 334</b>
0070.04688	TERRALYS-FertiArtois	62	Bavincourt	Traitement et élimination des déchets non dangereux	4 415	168		<b>4 582</b>					<b>4 582</b>
0051.02590	TRD	80	Villers-Bretonneux	Traitement et élimination des déchets dangereux	5,4	2,5		<b>7,9</b>	0,2			<b>0,2</b>	<b>8,1</b>
0051.05644	VALOR' AISNE (unité de compostage de LAON)	02	Laon	Traitement et élimination des déchets non dangereux	6 716			<b>6 716</b>					<b>6 716</b>
0070.02524	VERDURE	62	Incourt	Traitement et élimination des déchets non dangereux	42 635			<b>42 635</b>					<b>42 635</b>
0070.04289	compostière	62	Arques	Administration publique générale	10 914			<b>10 914</b>					<b>10 914</b>









## Les déchets

*Les déchets traités par établissement et par filière de traitement*





