

Infocentre du Système National d'Enregistrement (SNE)

Vol.1 Indicateurs de base

Territoire: Région 31 - Nord-Pas-de-Calais

Comparaison des stocks entre fin Décembre 2015 et fin Décembre 2016

Flux des demandes, attributions et radiations de Janvier 2016 à Décembre 2016



La demande de logements sociaux

Territoire: Région 31 - Nord-Pas-de-Calais

Mois des données : Décembre 2016 (en fin de mois)

Le nombre de demandes en stock

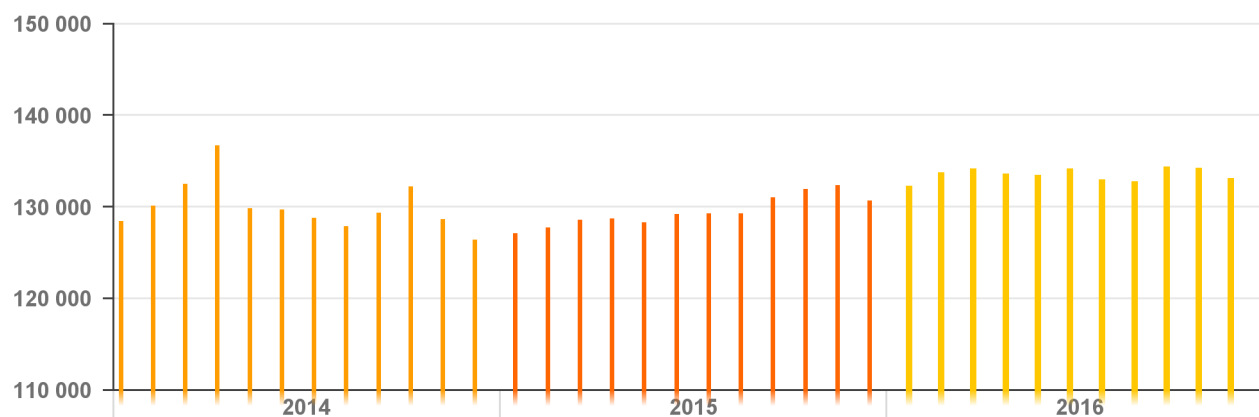
Nombre de demandes en stock à la fin du mois

130 800

Nombre de demandes en stock en fin d'année

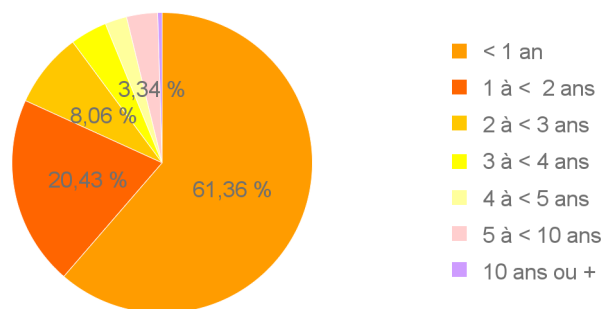
Année	Nb de demandes
2014	126 260
2015	130 556
2016	130 800

Evolution du nombre de demandes en stock en fin de mois



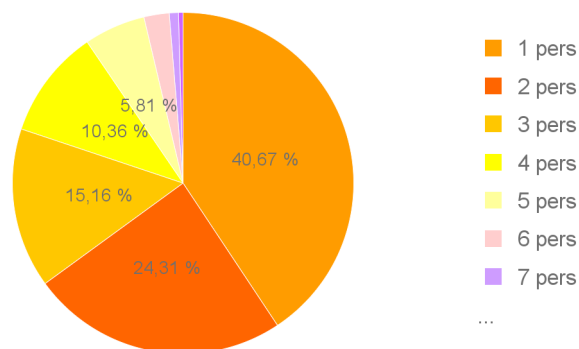
Ancienneté de la demande

Ancienneté	Nb de demandes	Taux
< 1 an	80 255	61,36%
1 à < 2 ans	26 726	20,43%
2 à < 3 ans	10 543	8,06%
3 à < 4 ans	5 197	3,97%
4 à < 5 ans	3 075	2,35%
5 à < 10 ans	4 370	3,34%
10 ans ou +	634	0,48%



Taille des ménages

Taille ménage	Nb de demandes	Taux
1 pers	53 198	40,67%
2 pers	31 799	24,31%
3 pers	19 823	15,16%
4 pers	13 545	10,36%
5 pers	7 601	5,81%
6 pers	3 132	2,39%
7 pers	1 131	0,87%
>= 8 pers	571	0,44%



La demande de logements sociaux

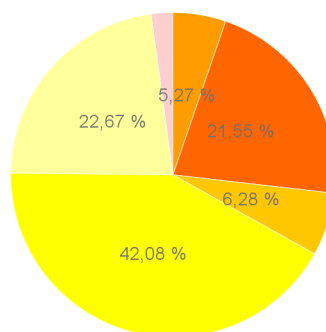
Territoire: Région 31 - Nord-Pas-de-Calais

Mois des données : Décembre 2016 (en fin de mois)

Non Saisie

Mode de logement actuel

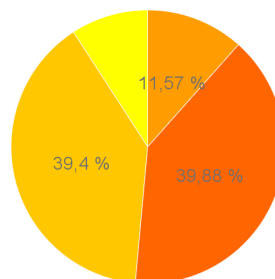
Logement actuel	Nb de demandes	Taux
Autres	6 891	5,27%
Chez un tiers	28 183	21,55%
Hébergement	8 215	6,28%
Loc. HLM	55 038	42,08%
Parc privé (PO ou loc.)	29 650	22,67%
Sans logement	2 823	2,16%



- Autres
- Chez un tiers
- Hébergement
- Loc. HLM
- Parc privé (PO ou loc.)
- Sans logement

Age du demandeur

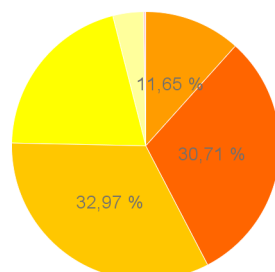
Age	Nb de demandes	Taux
- de 24 ans	15 137	11,57%
25 - 39 ans	52 164	39,88%
40 - 64 ans	51 530	39,40%
65 ans et +	11 965	9,15%



- de 24 ans
- 25 - 39 ans
- 40 - 64 ans
- 65 ans et +

Taille du logement

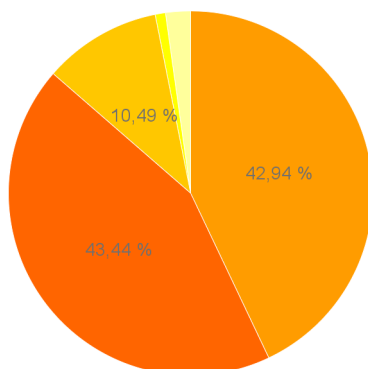
Type	Nb de demandes	Taux
Chambre/T1	15 237	11,65%
T2	40 175	30,71%
T3	43 129	32,97%
T4	27 069	20,69%
T5	4 816	3,68%
T6 ou plus	374	0,29%



- Chambre/T1
- T2
- T3
- T4
- T5
- T6 ou plus

Revenus par rapport aux plafonds HLM

Revenus	Nb de demandes	Taux
Non saisie	56 169	42,94%
=< PLAI	56 823	43,44%
> PLAI et =< PLUS	13 717	10,49%
> PLS	1 194	0,91%
> PLUS et =<PLS	2 897	2,21%



- Non saisie
- =< PLAI
- > PLAI et =< PLUS
- > PLS
- > PLUS et =<PLS



Les demandes de logements sociaux radiées pour attribution

Territoire: Région 31 - Nord-Pas-de-Calais

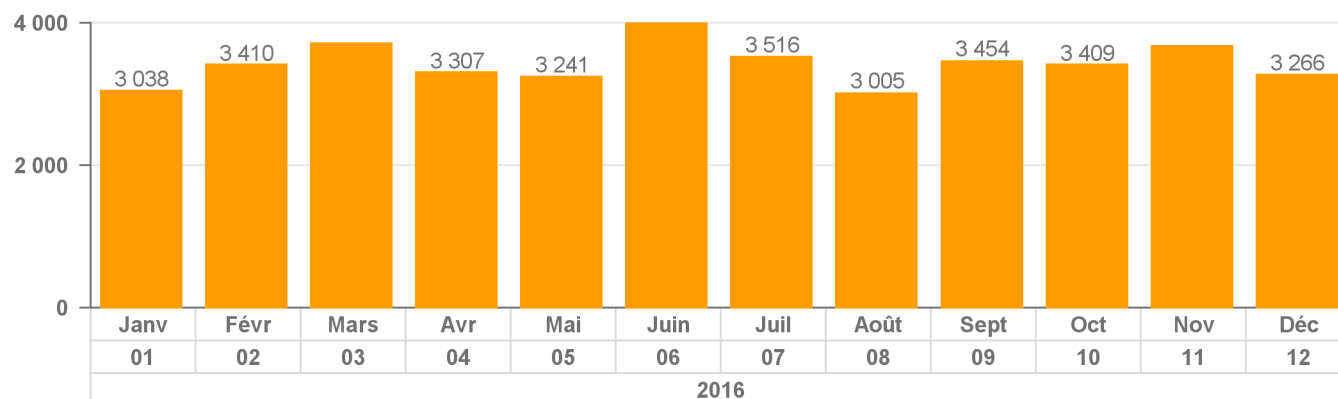
Période: de Janvier 2016 à Décembre 2016

Nombre de demandes satisfaites

Nombre de demandes radiées pour attribution sur les 12 derniers mois:

41 008

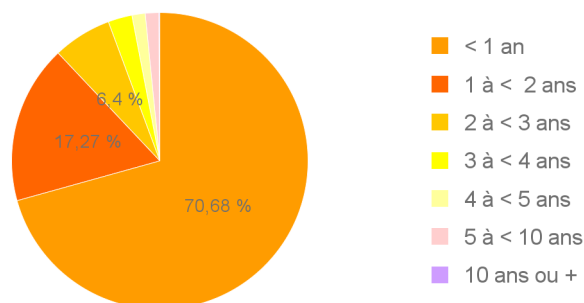
Nombre de demandes radiées pour attribution par mois



Délai d'attribution (des demandes satisfaites)

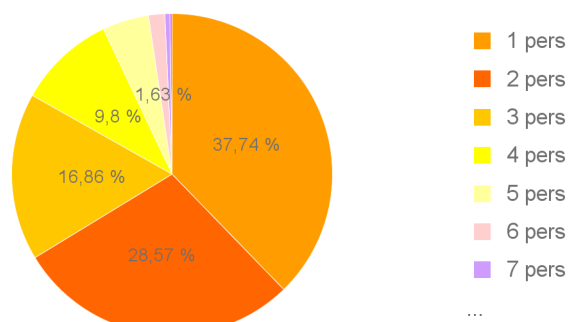
Le délai d'attribution moyen est de: 11 mois

Délai	Nb d'attributions	Taux
< 1 an	28 983	70,68%
1 à < 2 ans	7 083	17,27%
2 à < 3 ans	2 625	6,40%
3 à < 4 ans	1 075	2,62%
4 à < 5 ans	593	1,45%
5 à < 10 ans	601	1,47%
10 ans ou +	48	0,12%



Taille des ménages (des demandes satisfaites)

Taille ménage	Nb d'attributions	Taux
1 pers	15 475	37,74%
2 pers	11 714	28,57%
3 pers	6 912	16,86%
4 pers	4 020	9,80%
5 pers	1 917	4,68%
6 pers	670	1,63%
7 pers	208	0,51%
>= 8 pers	92	0,22%



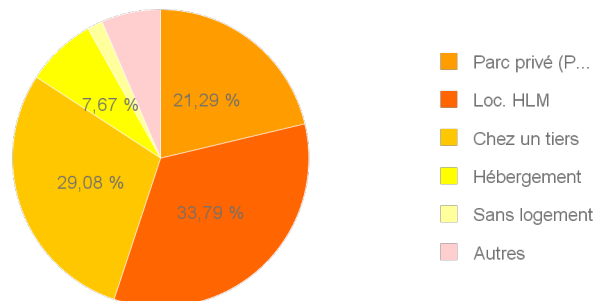
Les demandes de logements sociaux radiées pour attribution

Territoire: Région 31 - Nord-Pas-de-Calais

Période: de Janvier 2016 à Décembre 2016

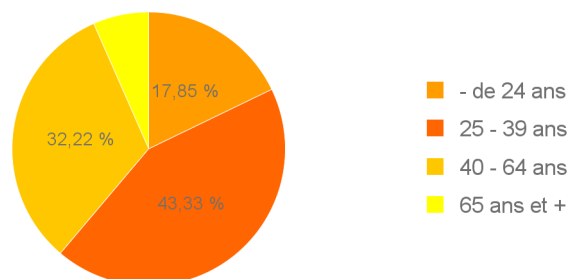
Mode de logement actuel (des demandes satisfaites)

Logement actuel	Nb d'attributions	Taux
Parc privé (PO ou loc.)	8 732	21,29%
Loc. HLM	13 858	33,79%
Chez un tiers	11 925	29,08%
Hébergement	3 145	7,67%
Sans logement	689	1,68%
Autres	2 659	6,48%



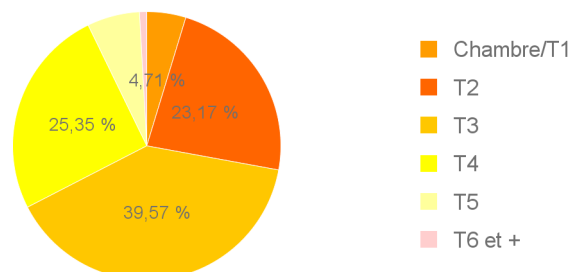
Age du demandeur (des demandes satisfaites)

Age	Nb d'attributions	Taux
- de 24 ans	7 320	17,85%
25 - 39 ans	17 769	43,33%
40 - 64 ans	13 214	32,22%
65 ans et +	2 705	6,60%



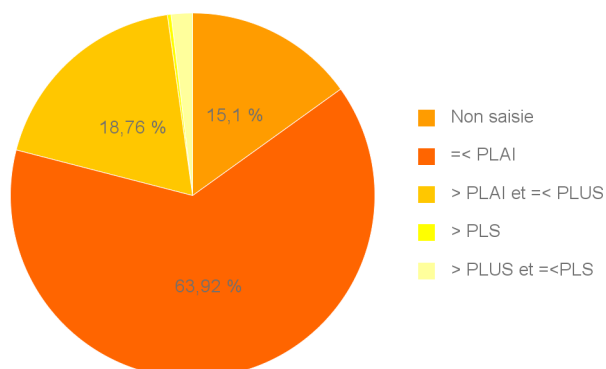
Taille du logement (des demandes satisfaites)

Type	Nb d'attributions	Taux
Chambre/T1	1 931	4,71%
T2	9 501	23,17%
T3	16 226	39,57%
T4	10 394	25,35%
T5	2 596	6,33%
T6 et +	360	0,88%



Revenus par rapport aux plafonds HLM (des demandes satisfaites)

Revenus	Nb d'attributions	Taux
Non saisie	6 191	15,10%
=< PLAI	26 212	63,92%
> PLAI et =< PLUS	7 693	18,76%
> PLS	133	0,32%
> PLUS et =<PLS	779	1,90%



SYNTHESE - Demandes en stock - Demandes attribuées

Territoire: Région 31 - Nord-Pas-de-Calais

Comparaison des stocks entre fin Décembre 2015 et fin Décembre 2016

Flux des demandes, attributions et radiations de Janvier 2016 à Décembre 2016

