

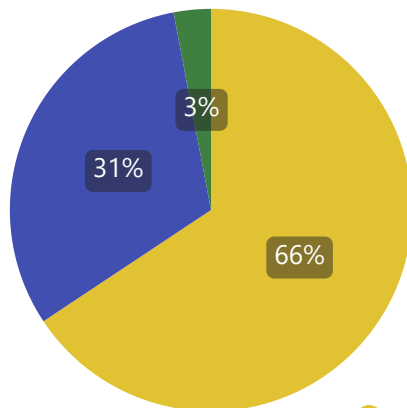
Illustrations d'analyses dont le mode d'emploi a également été partagé

Analyse de la densité de l'échantillon

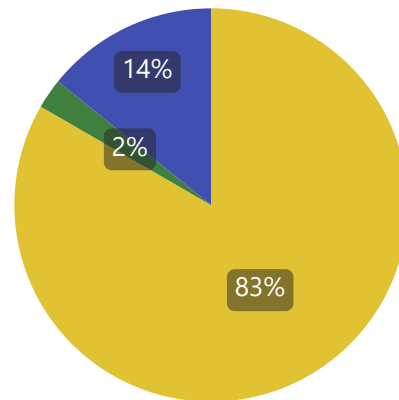
Répondants

Total régional

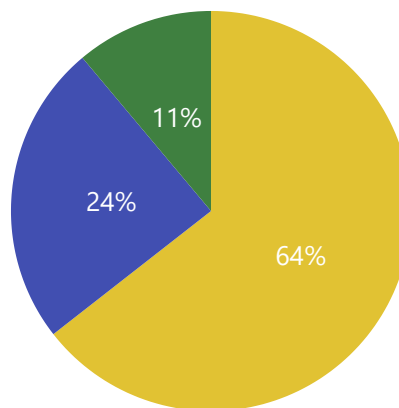
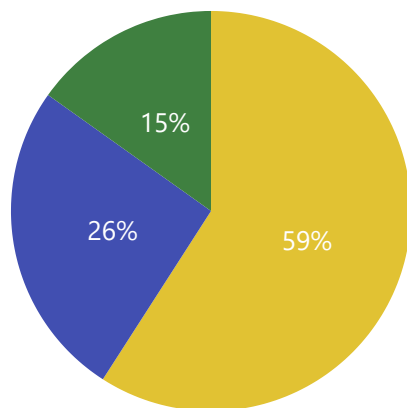
Communes



Rural Dense Intermédiaire



EPCI à f.p.



Exemples de communes rurales à habitat dispersé ayant répondu au questionnaire :

- AIX-EN-PEVELE
- BAILLEVAL
- BEAUVOIS EN CAMBRESIS
- BERELLES
- CAMPREMY
- CARTIGNIES
- COBRIEUX
- DALLON
- DAMOUSIES
- Dampleux
- DIMECHAUX
- ESCARMAIN
- ESSISES
- LE GALLET
- MAZINGHIEN
- MONTAY
- MONTGOBERT
- ORS
- PAILLEN COURT
- REJET DE BEAULIEU
- SAINT REMY BLANZY
- SEMERIES

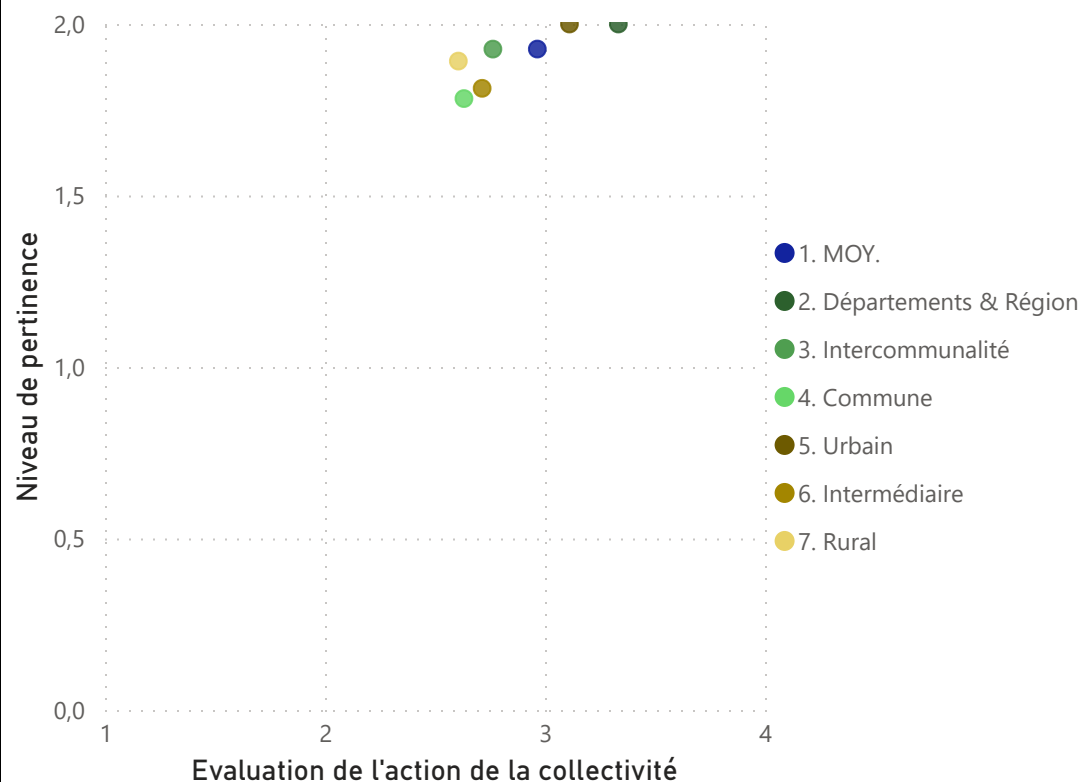
Note : d'après la classification de l'INSEE

Illustrations d'analyses dont le mode d'emploi a également été partagé

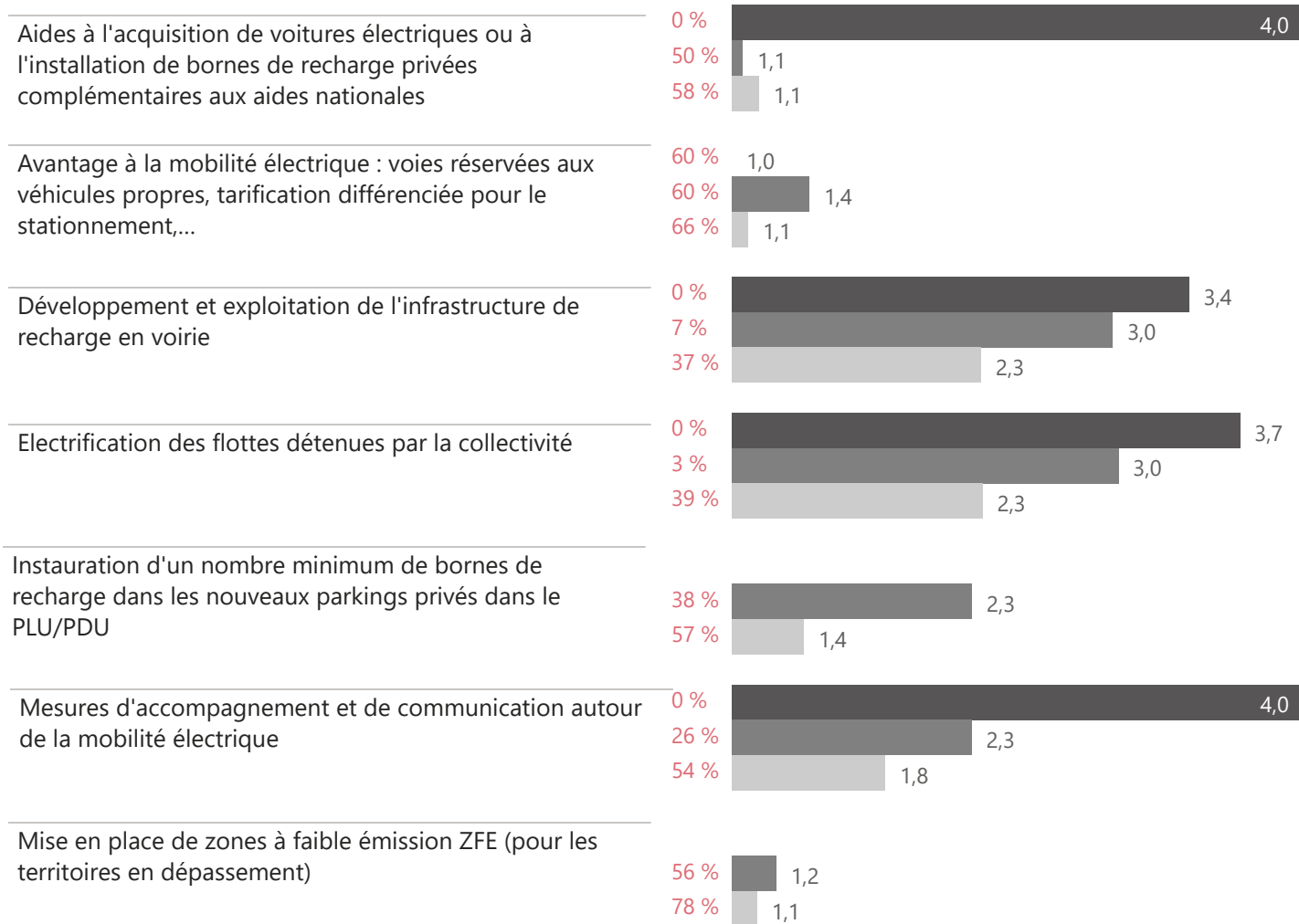
Véhicules électriques

Synthèse des actions déjà / en cours de mise en œuvre (hors famille "Autre")

Réponses au diagnostic



% nsp/non pertinent



Niveau de mise en oeuvre (1 = minimum ; 4 = maximum)

1 2 3 4

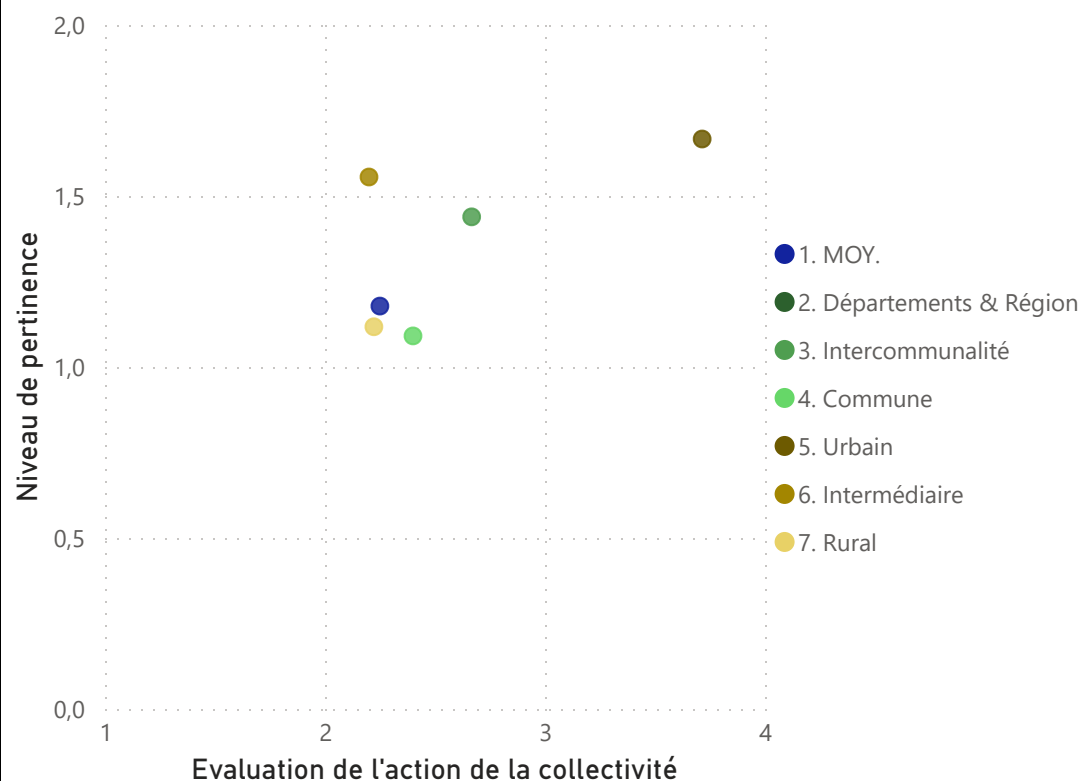
● Départements & Région ● Intercommunalité ● Commune

Illustrations d'analyses dont le mode d'emploi a également été partagé

Bus et cars décarbonés

Synthèse des actions déjà / en cours de mise en œuvre (hors famille "Autre")

Réponses au diagnostic



Catégorie	Evaluation de l'action de la collectivité	Niveau de pertinence
1. MOY.	2,2	1,2
2. Départements & Région	2,7	1,4
3. Intercommunalité	2,4	1,1
4. Commune	2,2	1,6
5. Urbain	3,7	1,7
6. Intermédiaire	2,2	1,1
7. Rural	2,2	1,1

% nsp/non pertinent

Electrification des flottes de bus et de cars

100 %

46 %

1,8

76 %

1,8

Mise en place de zones à faible émission ZFE (pour les territoires en dépassement)

56 %

1,2

78 %

1,1

Niveau de mise en oeuvre (1 = minimum ; 4 = maximum)

1

2

3

4

● Départements & Région

● Intercommunalité

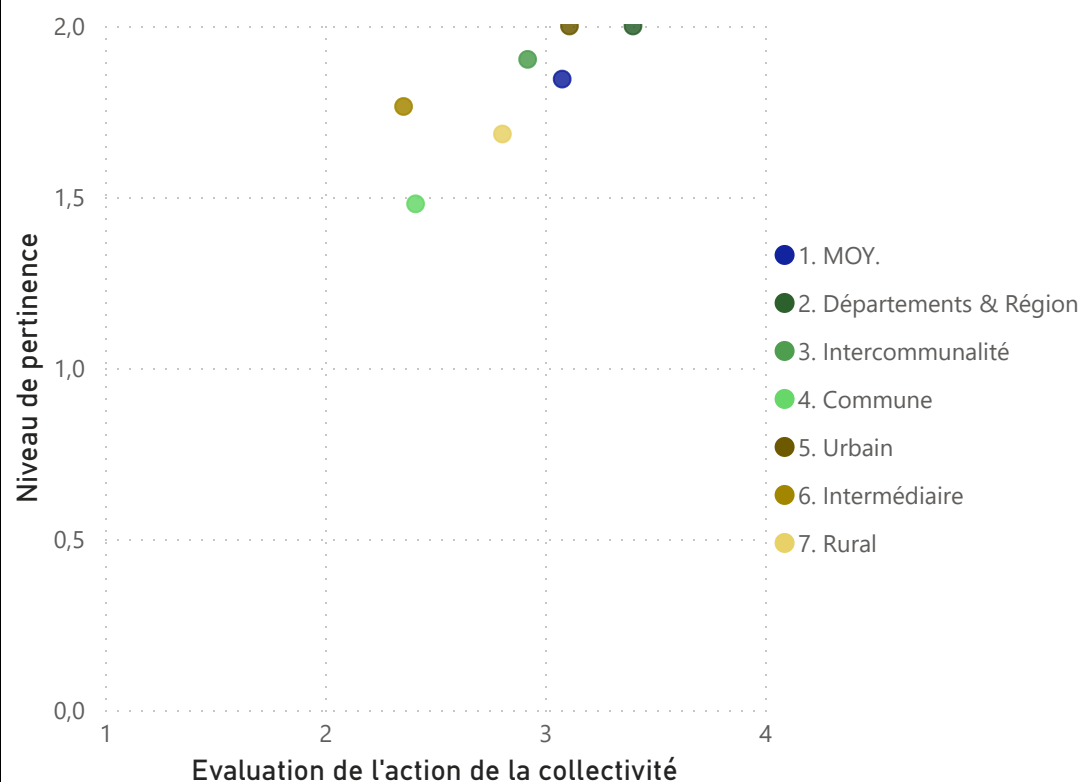
● Commune

Illustrations d'analyses dont le mode d'emploi a également été partagé

Réduction des déplacements

Synthèse des actions déjà / en cours de mise en œuvre (hors famille "Autre")

Réponses au diagnostic



Catégorie	Evaluation de l'action de la collectivité	Niveau de pertinence
1. MOY.	3,1	1,8
2. Départements & Région	3,4	2,0
3. Intercommunalité	2,9	1,9
4. Commune	2,4	1,5
5. Urbain	3,1	2,0
6. Intermédiaire	2,4	1,8
7. Rural	2,8	1,7

% nsp/non pertinent


Favorisation du confort et de la sécurité des cheminements piétons



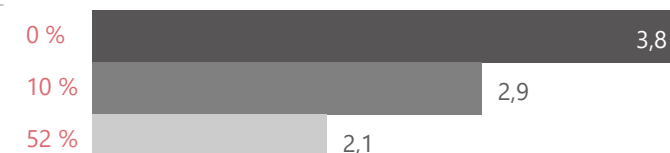
Généralisation du stationnement payant



Mise en place de services d'autopartage ou mutualisation de flottes



Réduction et verdissement des déplacements domicile-travail et professionnels des agents : forfaits mobilité durable, encourager le télétravail, limiter l'avion et la voiture, ...



Régulation des constructions de surfaces bâties via les PLH / PLU : optimisation de l'usage du foncier, promotion de la densité, limitation de la construction de nouveaux bâtiments, incitations à la réhabilitation / reconversion, promotion d'habitats collectifs...



Niveau de mise en œuvre (1 = minimum ; 4 = maximum)

1 2 3 4

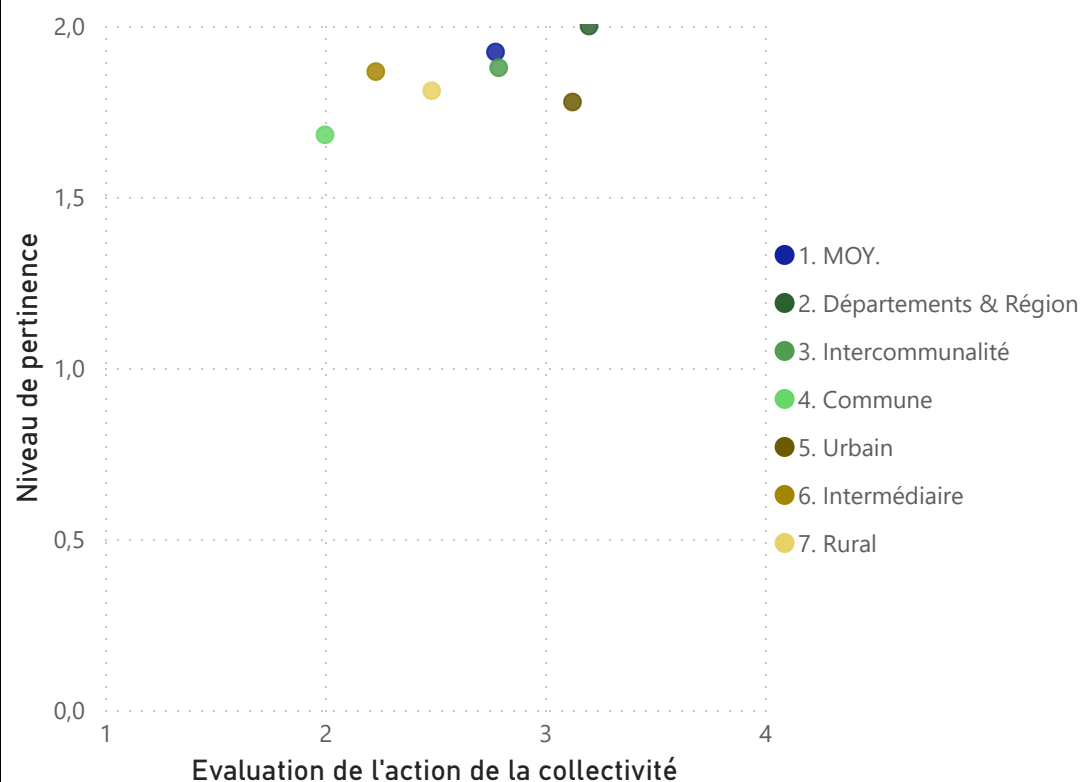
● Départements & Région ● Intercommunalité ● Commune

Illustrations d'analyses dont le mode d'emploi a également été partagé

Covoiturage

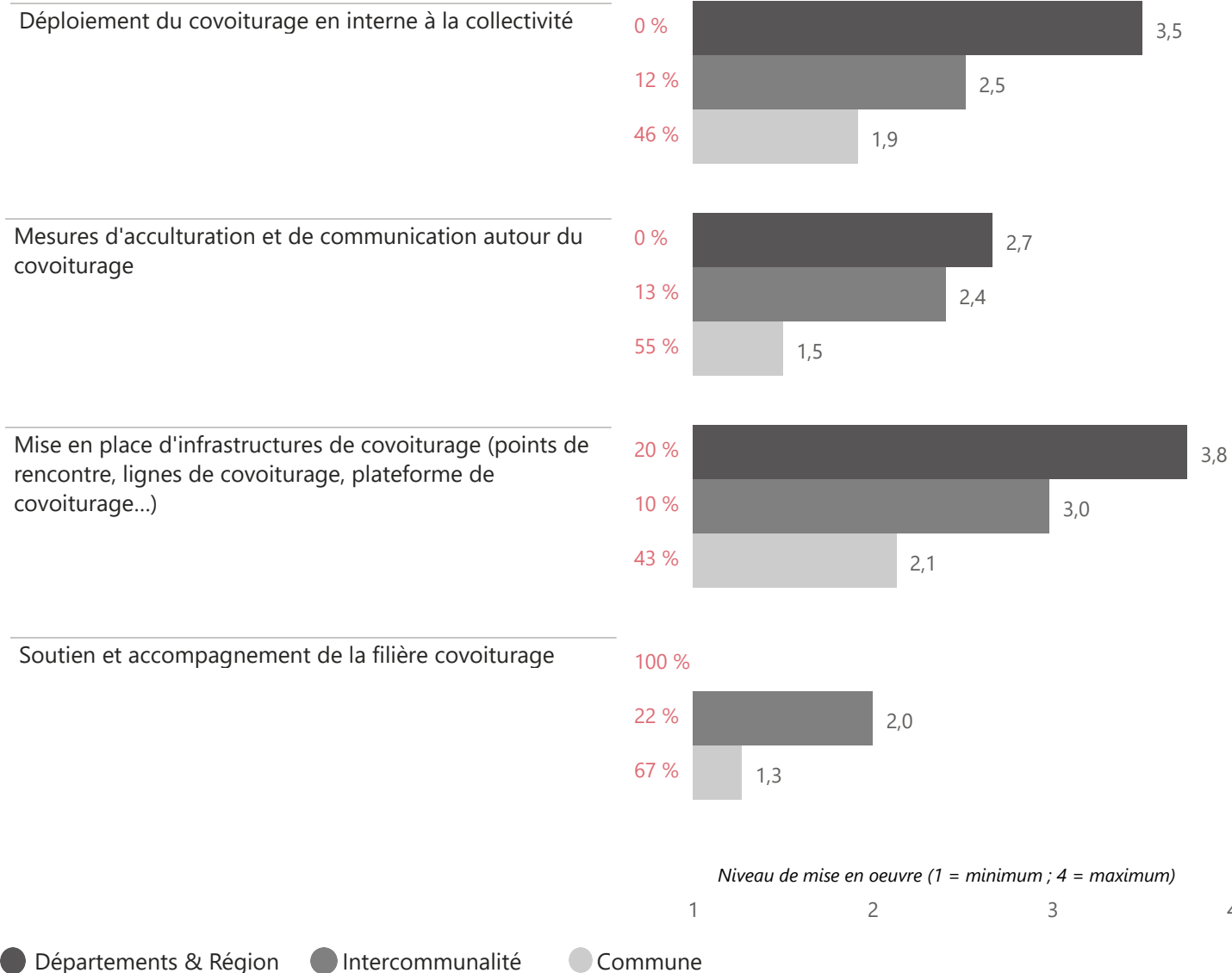
Synthèse des actions déjà / en cours de mise en œuvre (hors famille "Autre")

Réponses au diagnostic



Catégorie	Evaluation de l'action de la collectivité	Niveau de pertinence
1. MOY.	2,8	1,9
2. Départements & Région	3,2	2,0
3. Intercommunalité	2,8	1,9
4. Commune	2,0	1,7
5. Urbain	3,1	1,8
6. Intermédiaire	2,2	1,9
7. Rural	2,5	1,8

% nsp/non pertinent



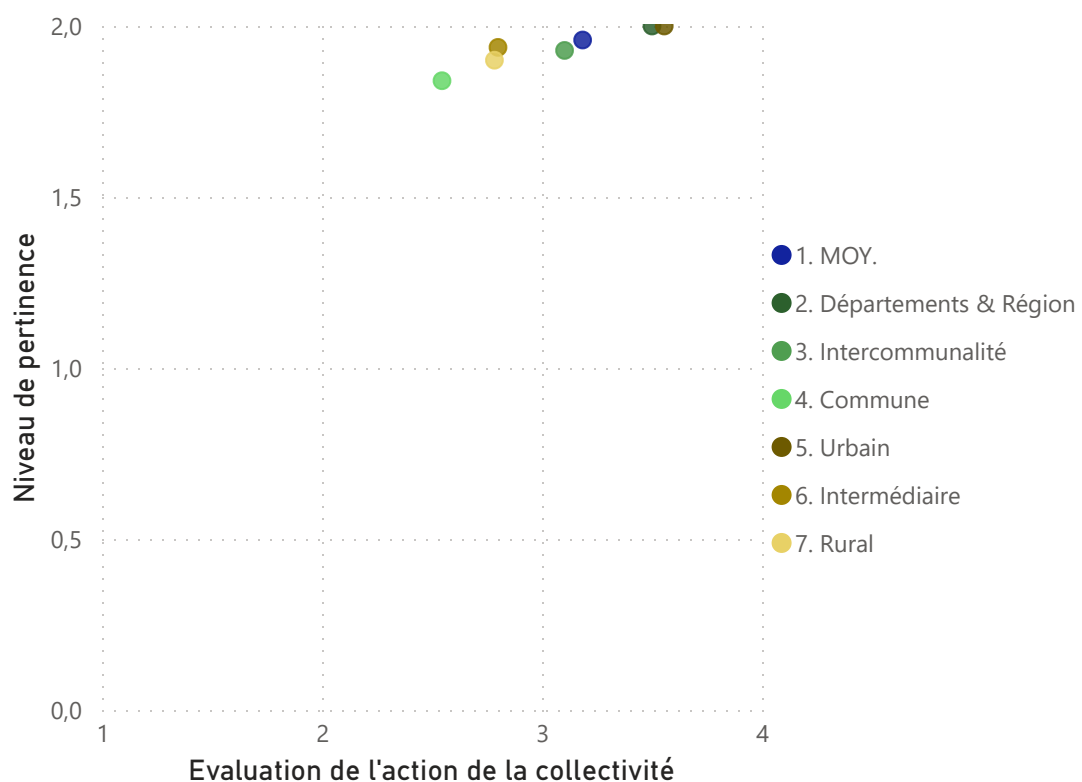
● Départements & Région ● Intercommunalité ● Commune

Illustrations d'analyses dont le mode d'emploi a également été partagé

Vélo

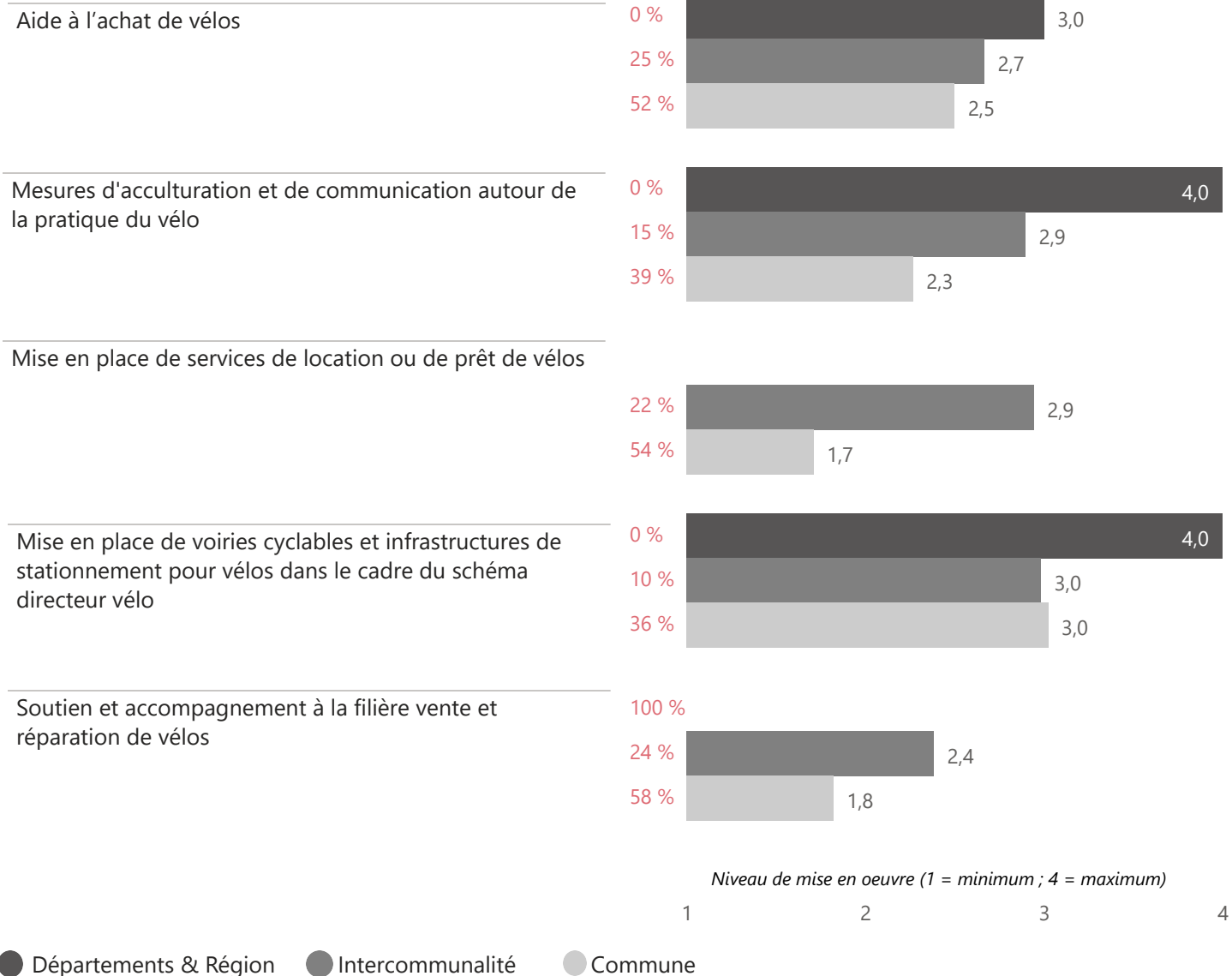
Synthèse des actions déjà / en cours de mise en œuvre (hors famille "Autre")

Réponses au diagnostic



Catégorie	Evaluation de l'action de la collectivité	Niveau de pertinence
1. MOY.	3,2	2,0
2. Départements & Région	3,5	2,0
3. Intercommunalité	3,1	1,9
4. Commune	2,5	1,8
5. Urbain	3,6	2,0
6. Intermédiaire	2,8	1,9
7. Rural	2,8	1,9

% nsp/non pertinent

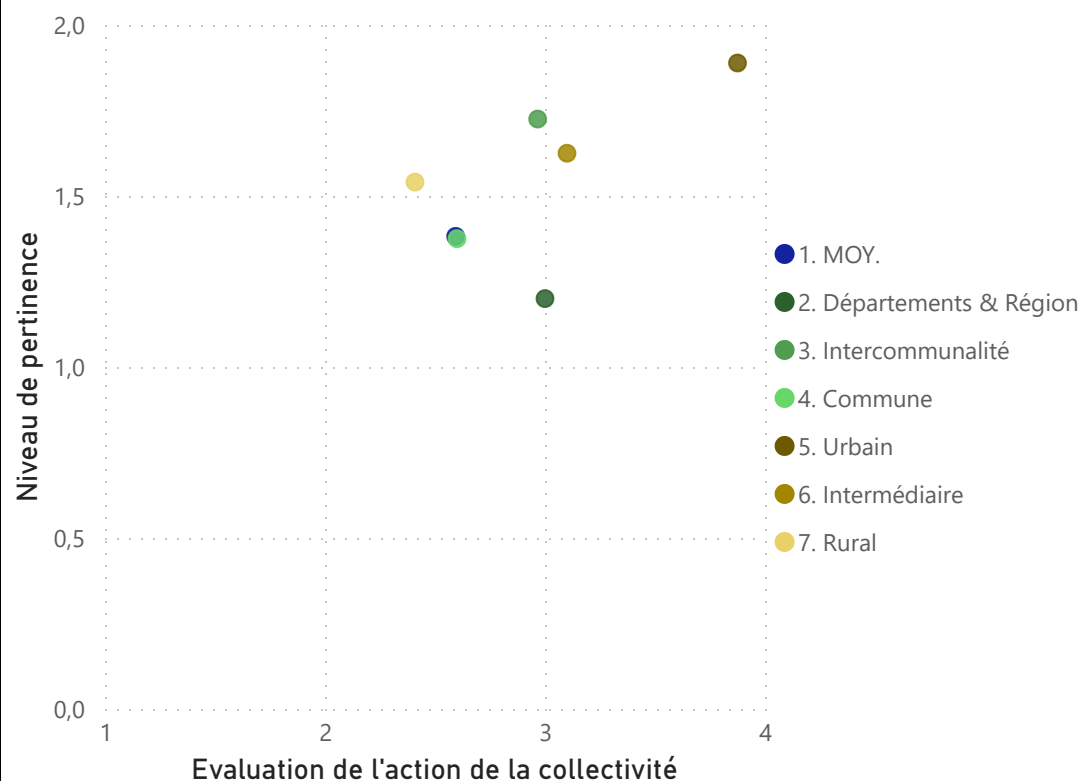


Illustrations d'analyses dont le mode d'emploi a également été partagé

Transport en commun

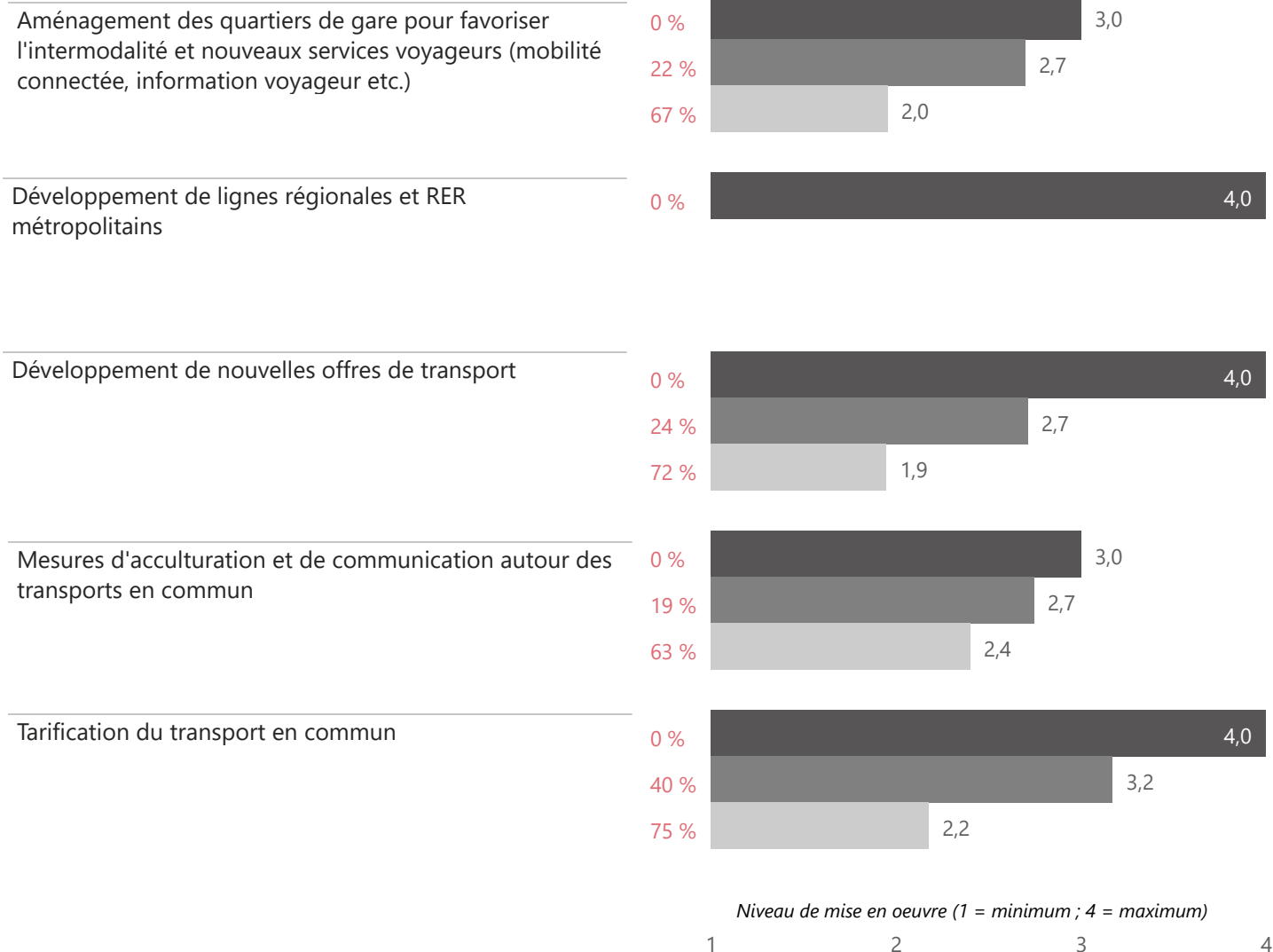
Synthèse des actions déjà / en cours de mise en œuvre (hors famille "Autre")

Réponses au diagnostic



Catégorie	Evaluation de l'action de la collectivité	Niveau de pertinence
1. MOY.	2,6	1,4
2. Départements & Région	3,0	1,2
3. Intercommunalité	3,0	1,7
4. Commune	2,6	1,4
5. Urbain	3,9	1,9
6. Intermédiaire	3,1	1,6
7. Rural	2,4	1,5

% nsp/non pertinent



Niveau de mise en œuvre (1 = minimum ; 4 = maximum)

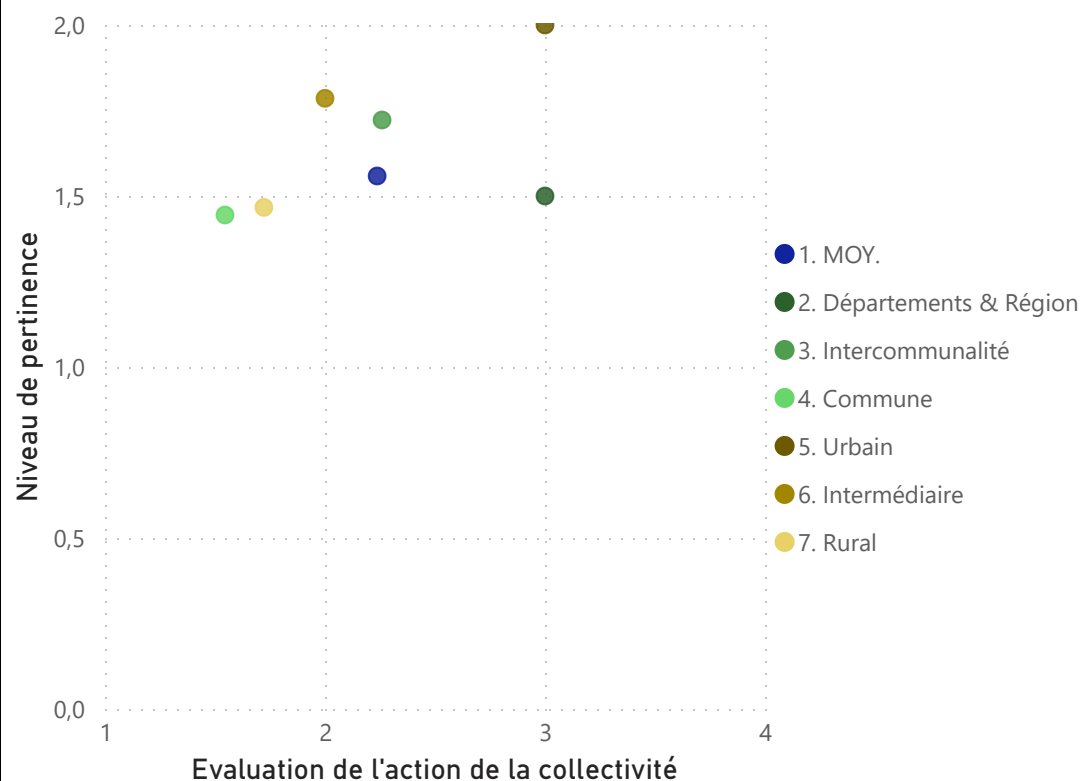
● Départements & Région ● Intercommunalité ● Commune

Illustrations d'analyses dont le mode d'emploi a également été partagé

Efficacité et carburants décarbonés des véhicules

Synthèse des actions déjà / en cours de mise en œuvre (hors famille "Autre")

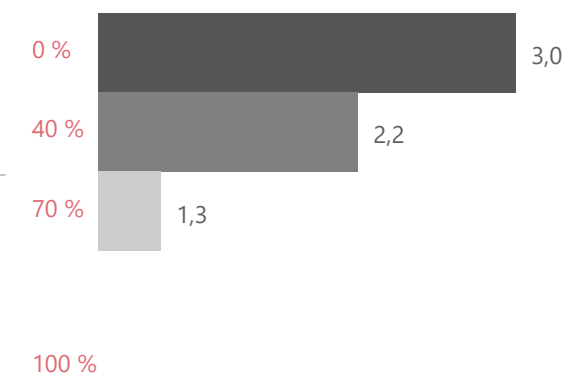
Réponses au diagnostic



Catégorie	Evaluation de l'action de la collectivité	Niveau de pertinence
1. MOY.	2,2	1,6
2. Départements & Région	3,0	1,5
3. Intercommunalité	2,3	1,7
4. Commune	1,5	1,4
5. Urbain	3,0	2,0
6. Intermédiaire	2,0	1,8
7. Rural	1,7	1,5

% nsp/non pertinent

Développement ou soutien à l'infrastructure de recharge et d'avitaillement en carburants alternatifs (hydrogène, GNV...)



Niveau de mise en oeuvre (1 = minimum ; 4 = maximum)

1 2 3 4

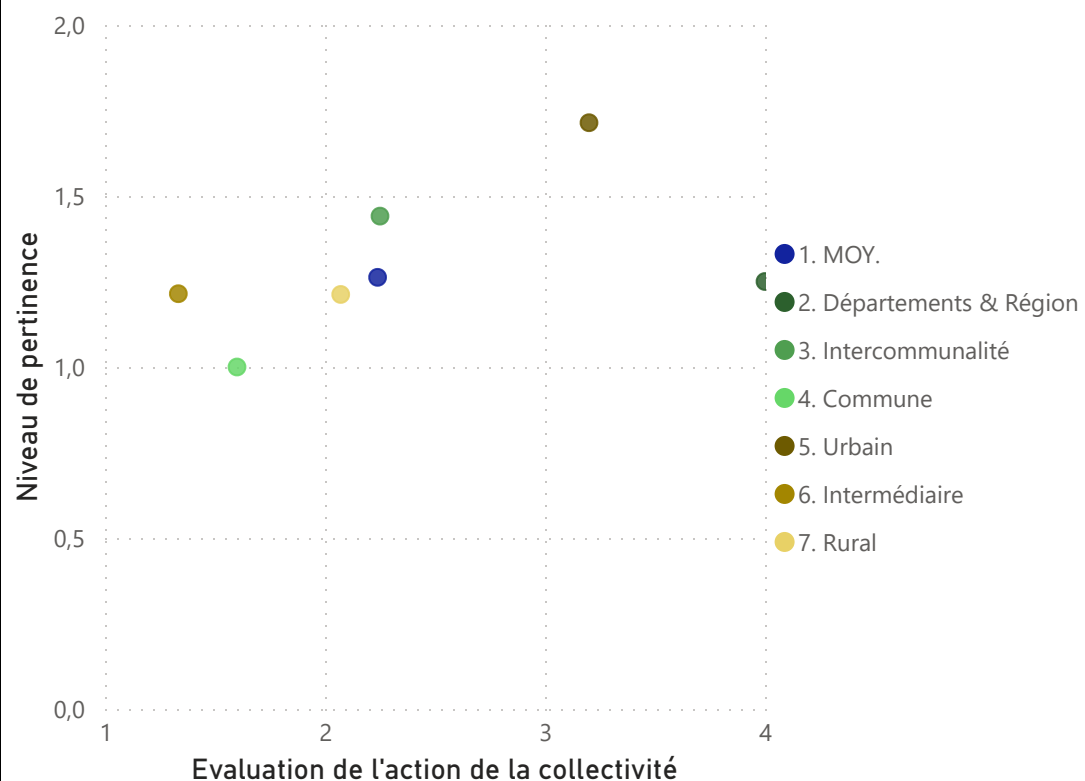
● Départements & Région ● Intercommunalité ● Commune

Illustrations d'analyses dont le mode d'emploi a également été partagé

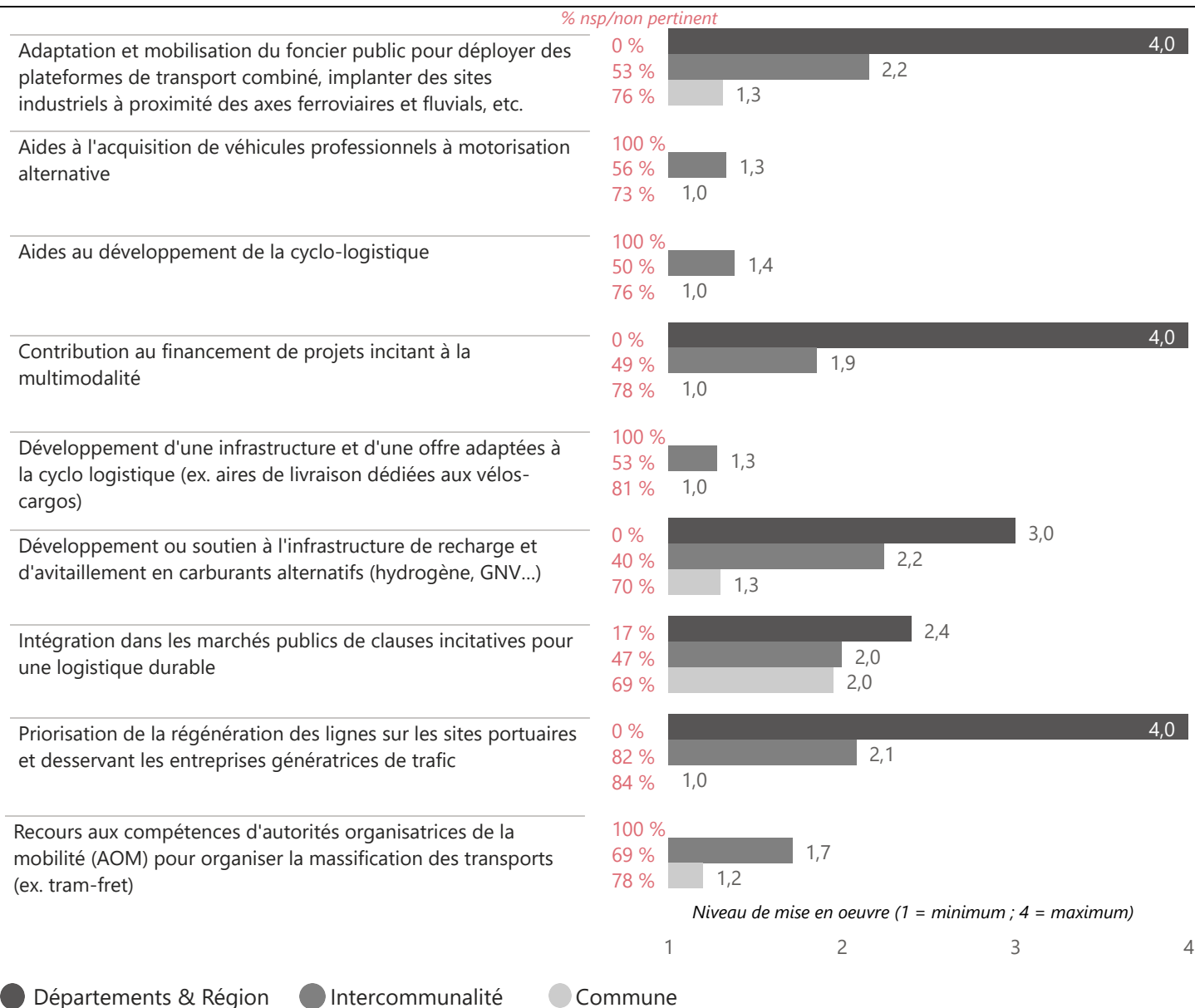
Fret décarboné et multimodalité

Synthèse des actions déjà / en cours de mise en œuvre (hors famille "Autre")

Réponses au diagnostic



Catégorie	Evaluation de l'action de la collectivité	Niveau de pertinence
1. MOY.	2,2	1,3
2. Départements & Région	4,0	1,3
3. Intercommunalité	2,3	1,4
4. Commune	1,6	1,0
5. Urbain	3,2	1,7
6. Intermédiaire	1,3	1,2
7. Rural	2,1	1,2



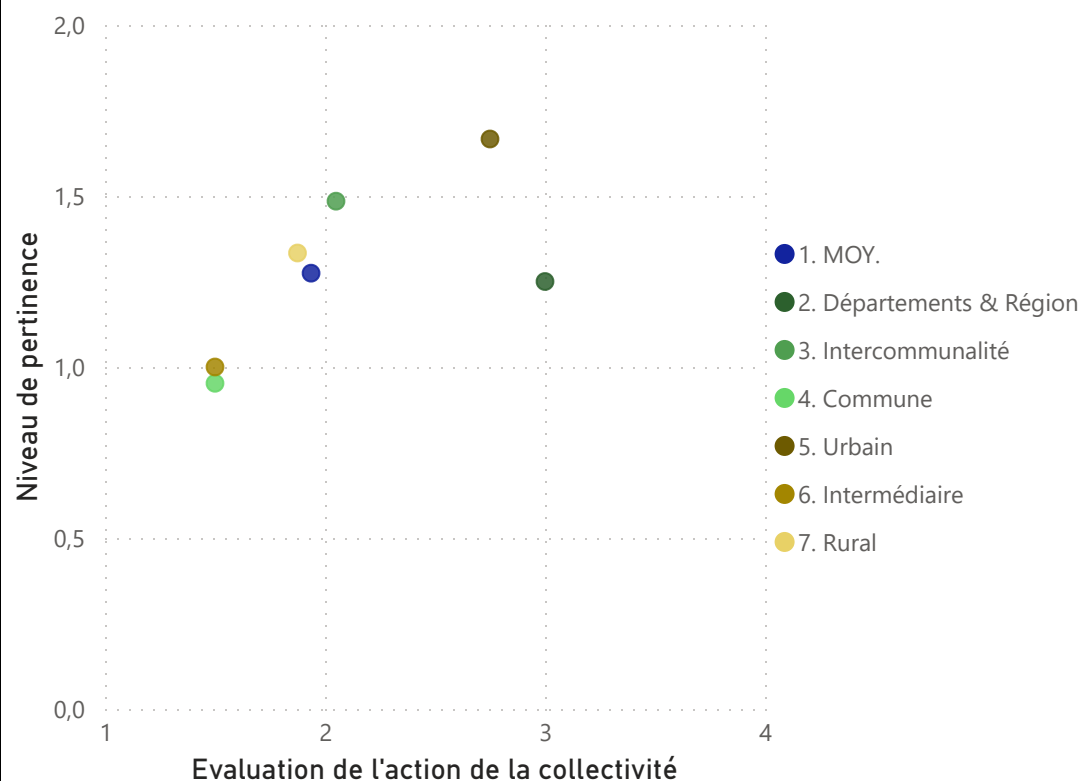
● Départements & Région ● Intercommunalité ● Commune

Illustrations d'analyses dont le mode d'emploi a également été partagé

Efficacité et sobriété logistique

Synthèse des actions déjà / en cours de mise en œuvre (hors famille "Autre")

Réponses au diagnostic



Catégorie	Evaluation de l'action de la collectivité	Niveau de pertinence
1. MOY.	1,9	1,3
2. Départements & Région	3,0	1,3
3. Intercommunalité	2,1	1,5
4. Commune	1,5	1,0
5. Urbain	2,8	1,7
6. Intermédiaire	1,5	1,0
7. Rural	1,9	1,3

% nsp/non pertinent

Animation du dialogue sur la mutualisation de la logistique dans le périmètre de la collectivité

100 %

50 %

79 %

1,6

1,0

Mesures de communication et sensibilisation à l'impact environnemental sur les actes d'achat y compris en terme de transport

0 %

41 %

72 %

3,0

1,9

1,8

Mobilisation du foncier logistique à proximité des centres de consommation pour diminuer les distances de livraison

100 %

50 %

78 %

1,7

1,3

Numérisation et harmonisation des arrêtés de circulation en cohérence avec les collectivités voisines

68 %

60 %

1,4

1,8

Recensement, planification et adaptation des aires de livraison au contexte logistique local

100 %

63 %

76 %

1,4

1,4

Niveau de mise en oeuvre (1 = minimum ; 4 = maximum)

1

2

3

4

● Départements & Région

● Intercommunalité

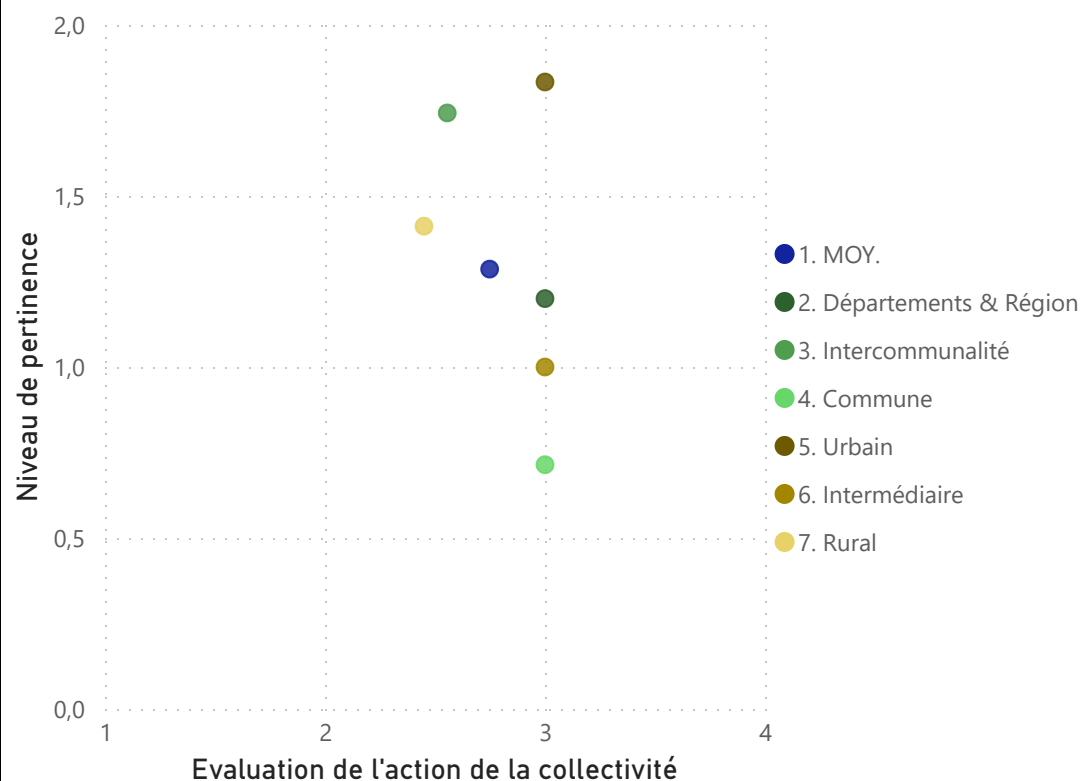
● Commune

Illustrations d'analyses dont le mode d'emploi a également été partagé

Décarbonation des sites industriels

Synthèse des actions déjà / en cours de mise en œuvre (hors famille "Autre")

Réponses au diagnostic



Catégorie	Evaluation de l'action de la collectivité	Niveau de pertinence
1. MOY.	2,7	1,3
2. Départements & Région	3,0	1,2
3. Intercommunalité	2,6	1,7
4. Commune	3,0	0,7
5. Urbain	3,0	1,8
6. Intermédiaire	3,0	1,0
7. Rural	2,5	1,4

% nsp/non pertinent

Cartographie des flux matières du territoire / Évaluation du potentiel Ecologie industrielle et territoriale (EIT) pour faire le lien entre les acteurs (mutualisation des flux)

83 % 1,0

Financement de projets de performance énergétique, complémentaires aux financements nationaux (ex. CEE, Fonds Chaleur...)

0 %

3,0

Identification et aménagement / réhabilitation de foncier permettant l'implantation de nouvelles entreprises industrielles dans une logique de sobriété foncière et de rationalisation de la gestion de l'espace

0 %

4,0

16 %

3,3

70 %

1,9

Soutien et accompagnement des acteurs pour favoriser la création d'écosystèmes industriels autour de la décarbonation (ex. clusters H2, réutilisation de chaleur fatale...)

0 %

4,0

26 %

2,6

76 %

1,2

Niveau de mise en oeuvre (1 = minimum ; 4 = maximum)

1

2

3

4

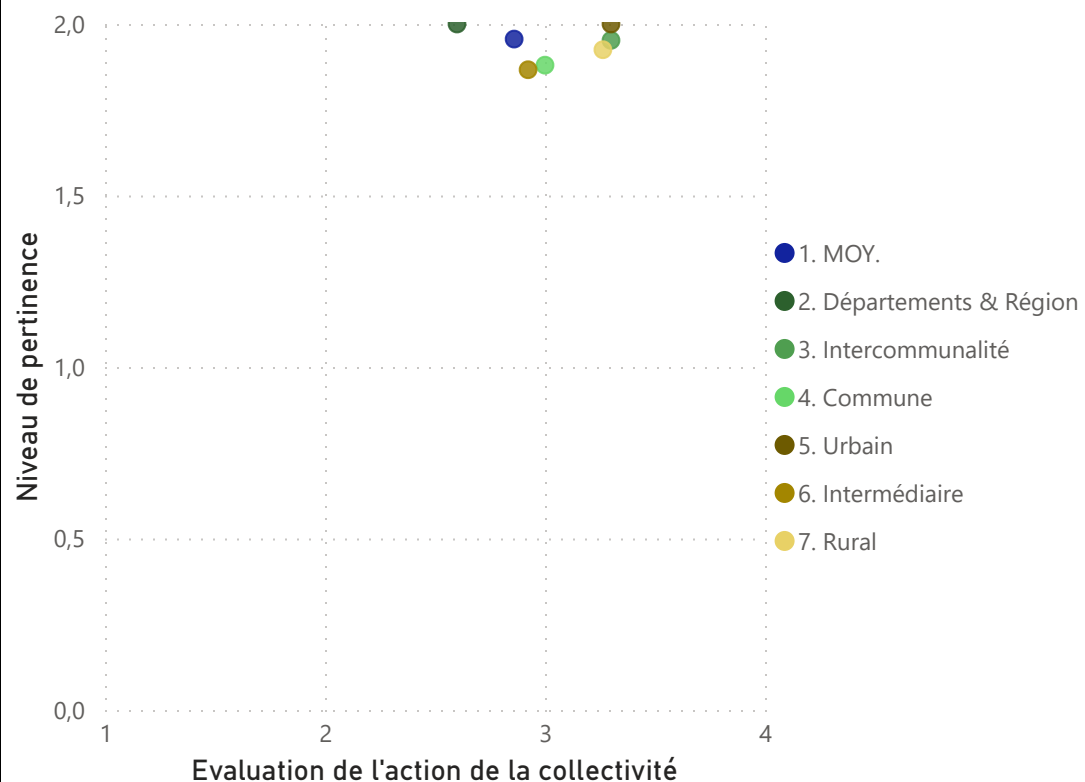
● Départements & Région ● Intercommunalité ● Commune

Illustrations d'analyses dont le mode d'emploi a également été partagé

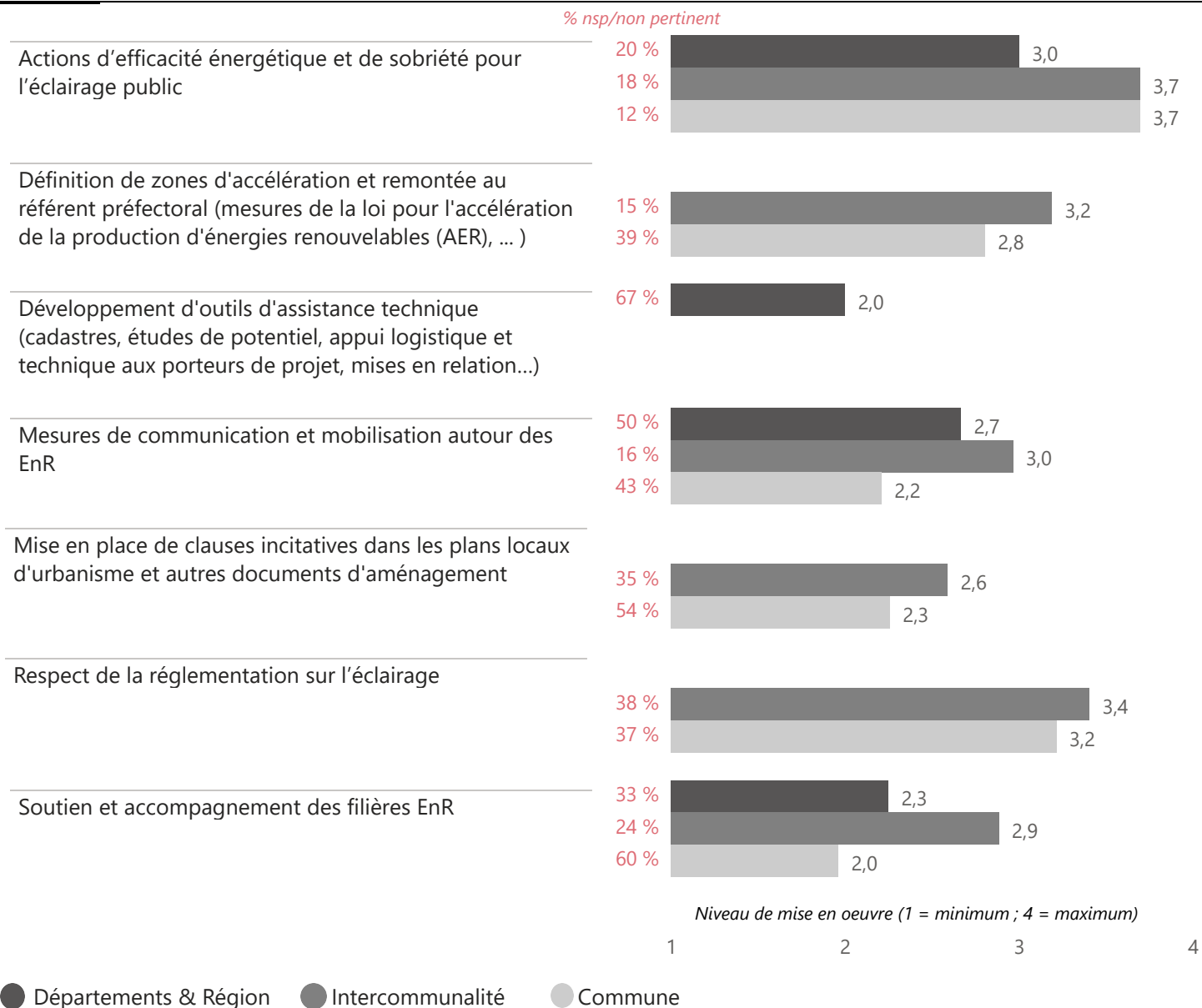
Electricité renouvelable

Synthèse des actions déjà / en cours de mise en œuvre (hors famille "Autre")

Réponses au diagnostic



Catégorie	Evaluation de l'action de la collectivité	Niveau de pertinence
1. MOY.	2,9	2,0
2. Départements & Région	2,6	2,0
3. Intercommunalité	3,3	2,0
4. Commune	3,0	1,9
5. Urbain	3,3	2,0
6. Intermédiaire	2,9	1,9
7. Rural	3,3	1,9

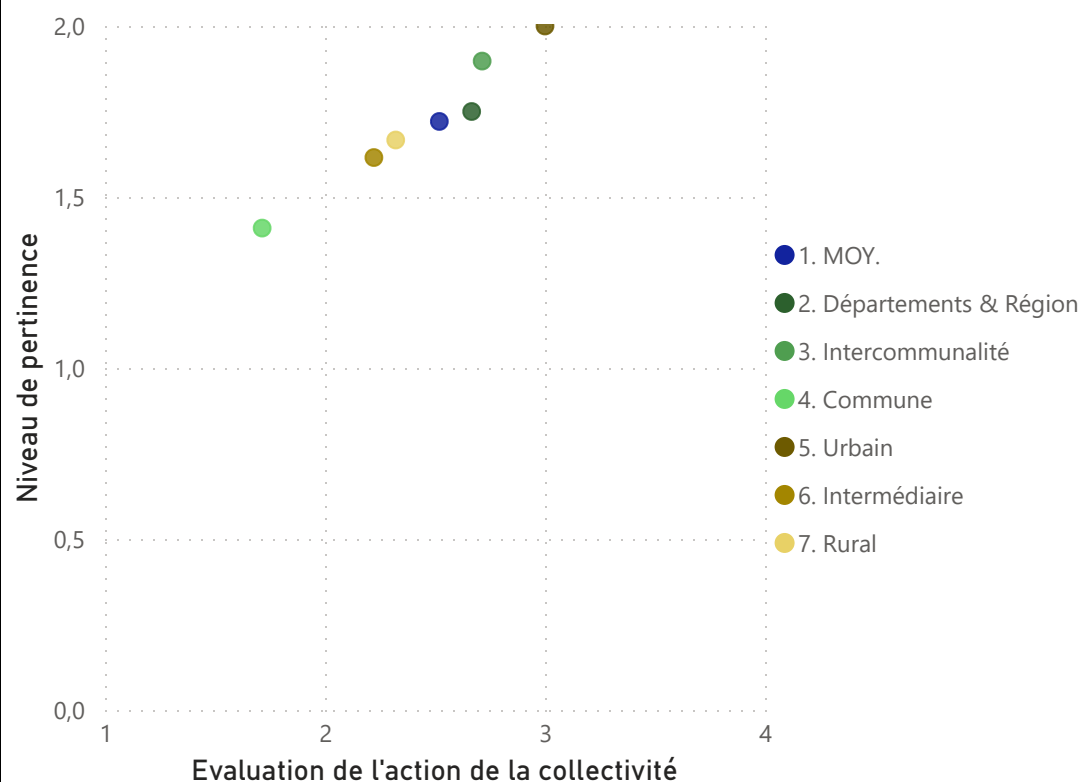


● Départements & Région ● Intercommunalité ● Commune

Illustrations d'analyses dont le mode d'emploi a également été partagé

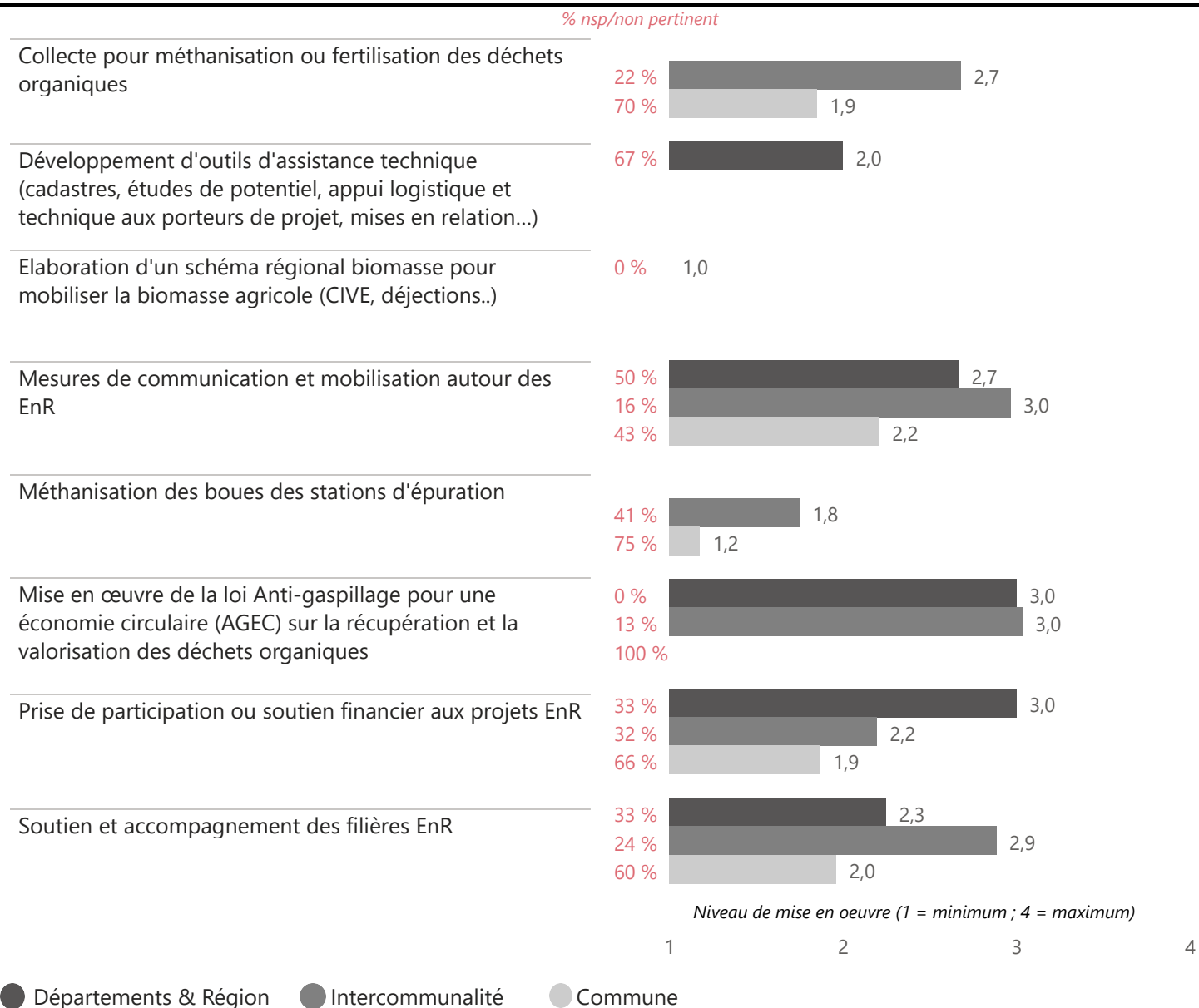
Biogaz

Réponses au diagnostic



Catégorie	Evaluation de l'action de la collectivité	Niveau de pertinence
1. MOY.	2,5	1,7
2. Départements & Région	2,7	1,8
3. Intercommunalité	2,7	1,9
4. Commune	1,7	1,4
5. Urbain	3,0	2,0
6. Intermédiaire	2,2	1,6
7. Rural	2,3	1,7

Synthèse des actions déjà / en cours de mise en œuvre (hors famille "Autre")

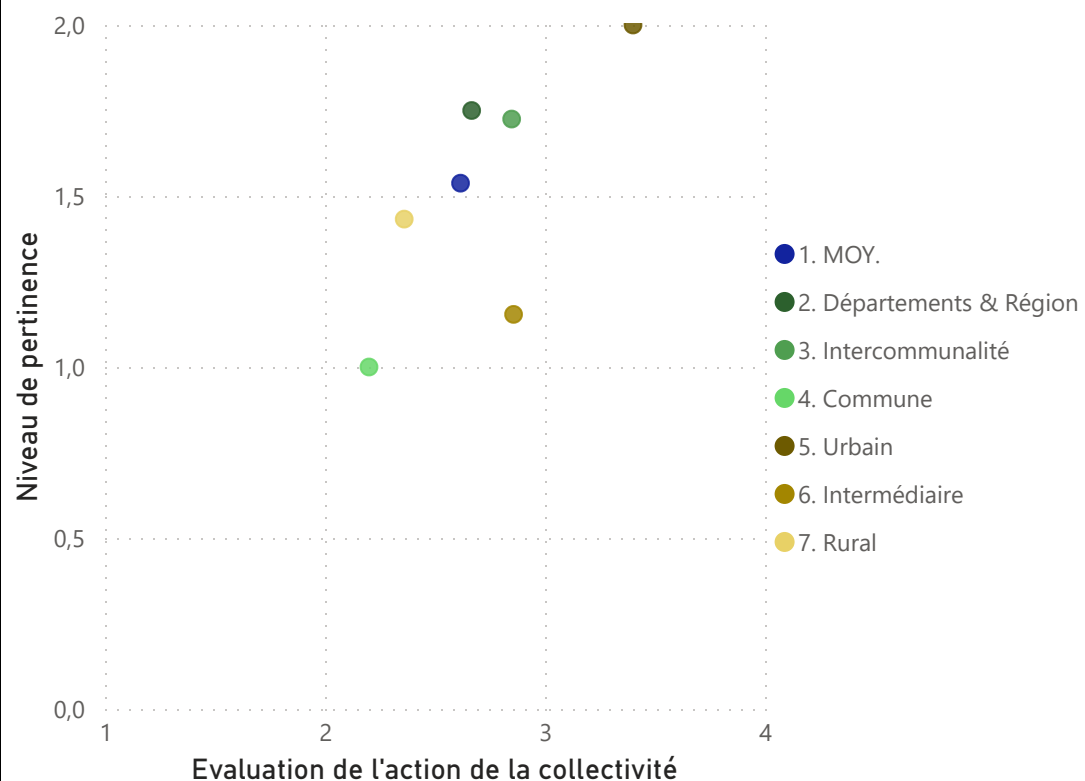


Illustrations d'analyses dont le mode d'emploi a également été partagé

Réseaux de chaleur décarbonés

Synthèse des actions déjà / en cours de mise en œuvre (hors famille "Autre")


Réponses au diagnostic




Catégorie	Evaluation de l'action de la collectivité	Niveau de pertinence
1. MOY.	2,6	1,5
2. Départements & Région	2,7	1,8
3. Intercommunalité	2,8	1,7
4. Commune	2,2	1,0
5. Urbain	3,4	2,0
6. Intermédiaire	2,9	1,2
7. Rural	2,4	1,4

% nsp/non pertinent

Classement des réseaux de chaleur (raccordement obligatoire lors du remplacement du système de chauffage)




Création, extension et exploitation de réseaux de chaleur à base d'énergies renouvelables ou de récupération



Financement de développement de réseaux de chaleur, complémentaires aux financements nationaux



Financement et réalisation d'études de faisabilité



Niveau de mise en oeuvre (1 = minimum ; 4 = maximum)

1 2 3 4

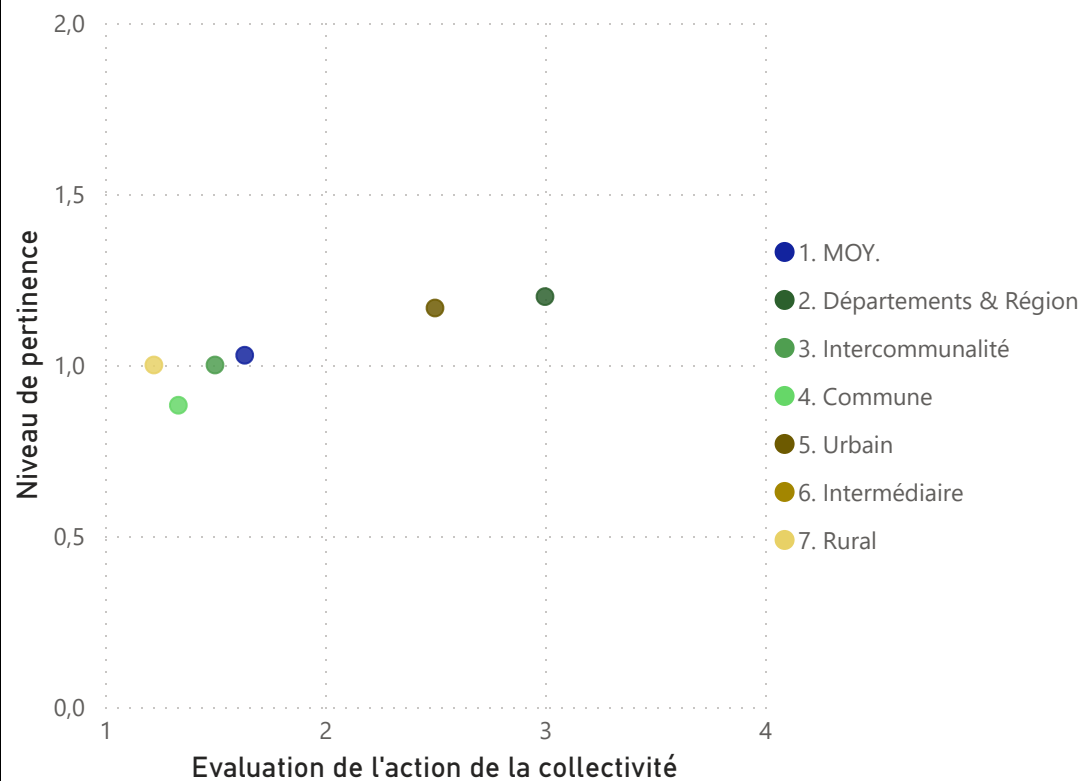
● Départements & Région ● Intercommunalité ● Commune

Illustrations d'analyses dont le mode d'emploi a également été partagé

Captage de méthane dans les ISDND

Synthèse des actions déjà / en cours de mise en œuvre (hors famille "Autre")

Réponses au diagnostic



Pas d'action pour ce levier dans le questionnaire

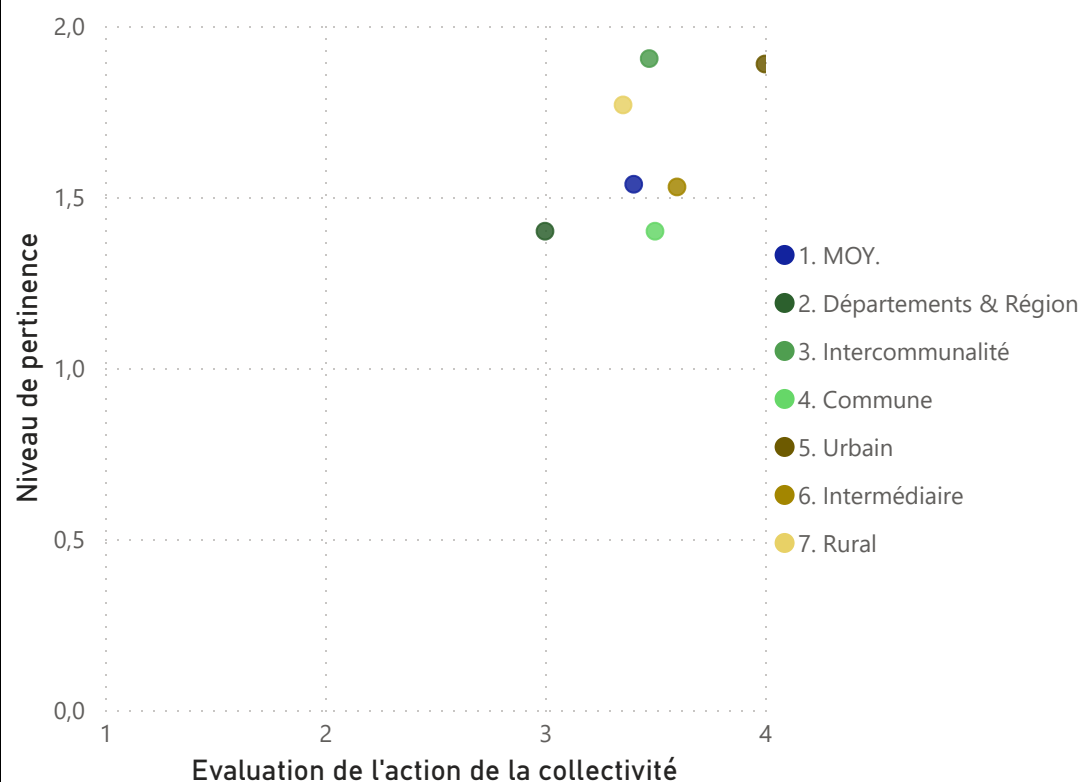
Catégorie	Evaluation de l'action de la collectivité	Niveau de pertinence
1. MOY.	1,6	1,0
2. Départements & Région	3,0	1,2
3. Intercommunalité	1,5	1,0
4. Commune	1,3	0,9
5. Urbain	2,5	1,2
6. Intermédiaire	1,2	0,6
7. Rural	1,2	1,0

Illustrations d'analyses dont le mode d'emploi a également été partagé

Valorisation matière des déchets

Synthèse des actions déjà / en cours de mise en œuvre (hors famille "Autre")

Réponses au diagnostic



Catégorie	Evaluation de l'action de la collectivité	Niveau de pertinence
1. MOY.	3,4	1,5
2. Départements & Région	3,0	1,4
3. Intercommunalité	3,5	1,9
4. Commune	3,5	1,4
5. Urbain	4,0	1,9
6. Intermédiaire	3,6	1,5
7. Rural	3,4	1,8

% nsp/non pertinent

Amélioration de la collecte et du tri : tri à la source et collecte sélective, distribution de composteurs et lombricomposteurs, adaptation des centres de tri



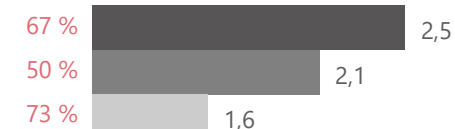
Augmentation de la valorisation énergétique des déchets collectés qui ne peuvent être recyclés



Collecte pour méthanisation ou fertilisation des déchets organiques



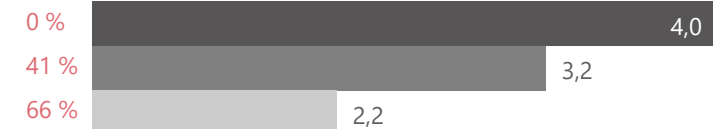
Développement d'outils d'assistance technique (cadastres, études de potentiel, appui logistique et technique aux porteurs de projet, mises en relation...)



Méthanisation des boues des stations d'épuration



Soutien et accompagnement de la filière déchets



Niveau de mise en œuvre (1 = minimum ; 4 = maximum)

1 2 3 4

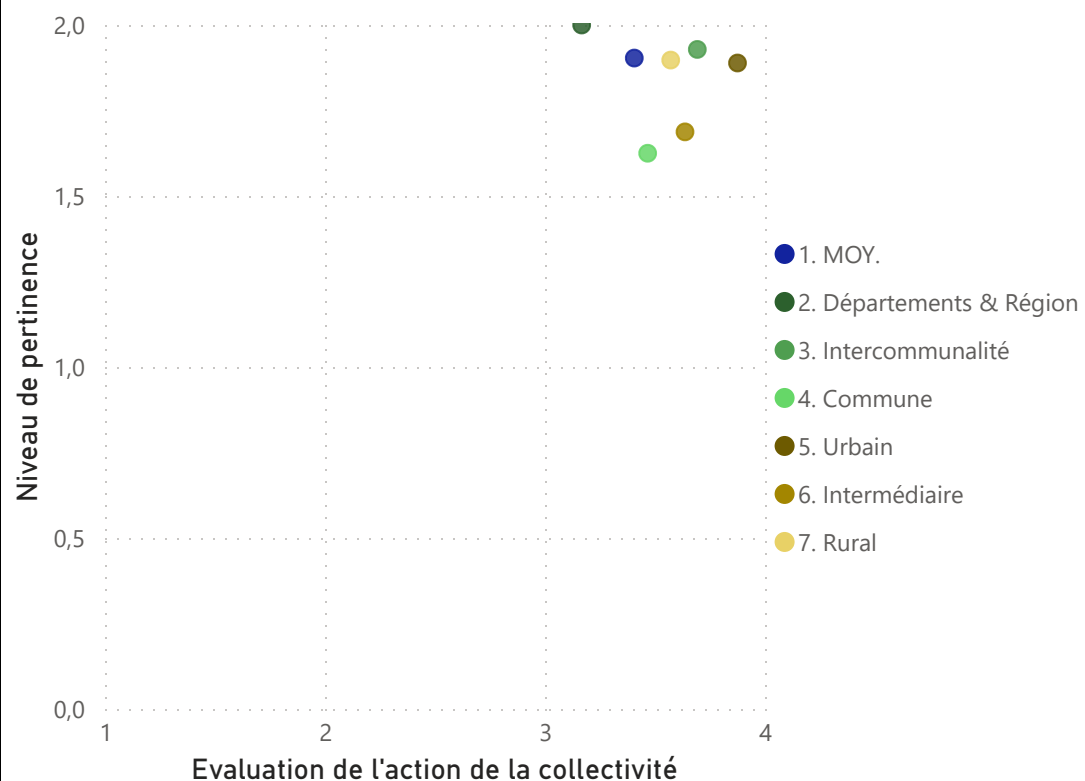
● Départements & Région ● Intercommunalité ● Commune

Illustrations d'analyses dont le mode d'emploi a également été partagé

Prévention des déchets

Synthèse des actions déjà / en cours de mise en œuvre (hors famille "Autre")

Réponses au diagnostic



Catégorie	Evaluation de l'action de la collectivité	Niveau de pertinence
1. MOY.	3,4	1,9
2. Départements & Région	3,2	2,0
3. Intercommunalité	3,7	1,9
4. Commune	3,5	1,6
5. Urbain	3,9	1,9
6. Intermédiaire	3,6	1,7
7. Rural	3,6	1,9

% nsp/non pertinent

Amélioration de la collecte et du tri : tri à la source et collecte sélective, distribution de composteurs et lombricomposteurs, adaptation des centres de tri



Intégration dans la commande publique de critères de prévention des déchets



Lutte contre les dépôts sauvages : collectes et contrôles



Mesures de communication et de sensibilisation à la réduction des déchets (lutte contre les imprimés publicitaires, le gaspillage alimentaire...)



Niveau de mise en oeuvre (1 = minimum ; 4 = maximum)

1 2 3 4

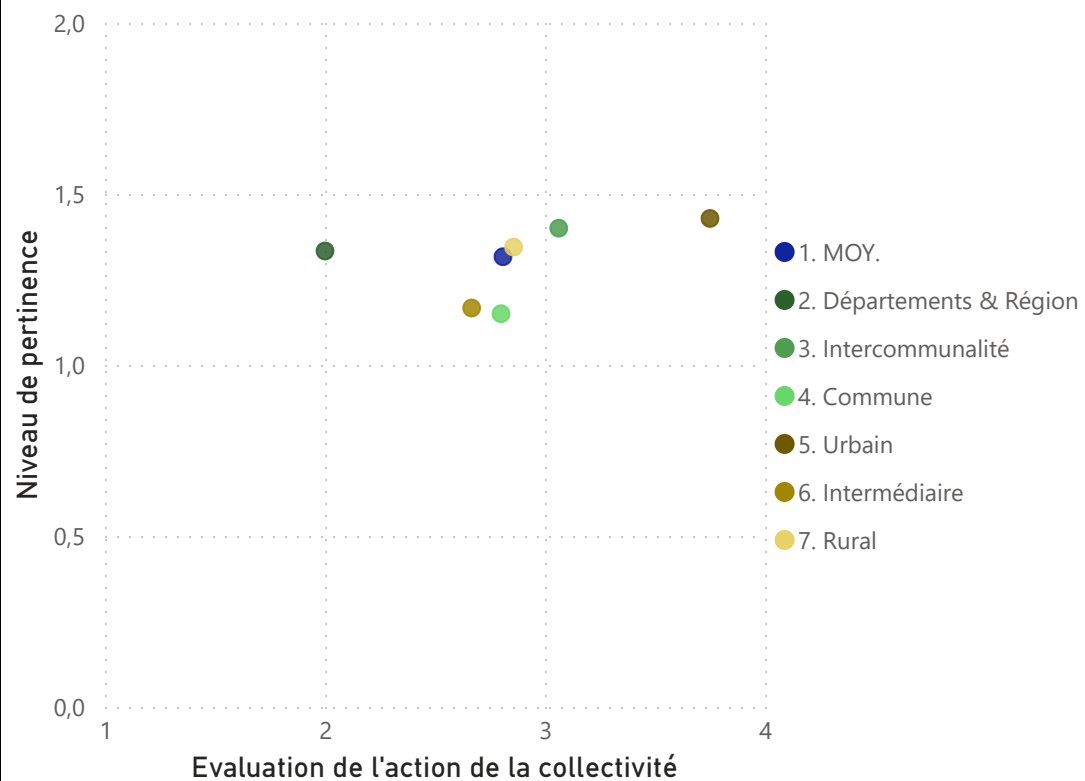
● Départements & Région ● Intercommunalité ● Commune

Illustrations d'analyses dont le mode d'emploi a également été partagé

Mise en décharge

Synthèse des actions déjà / en cours de mise en œuvre (hors famille "Autre")

Réponses au diagnostic



Pas d'action pour ce levier dans le questionnaire

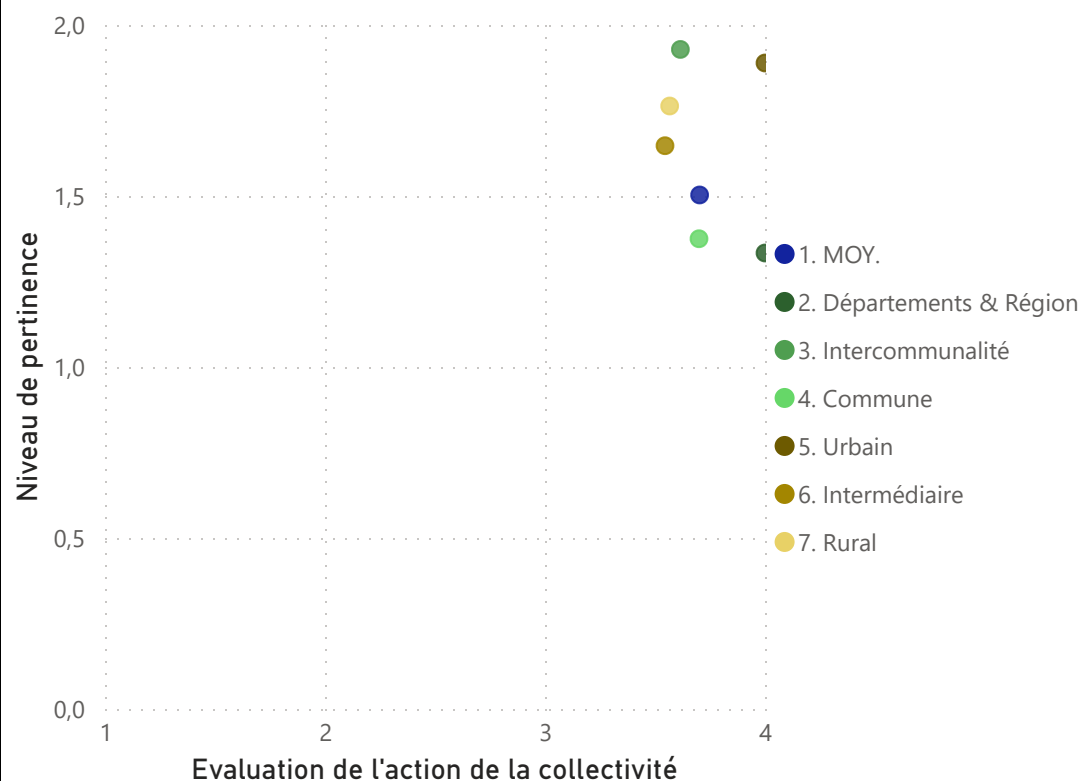
Catégorie	Evaluation de l'action de la collectivité	Niveau de pertinence
1. MOY.	2,8	1,3
2. Départements & Région	2,0	1,3
3. Intercommunalité	3,1	1,4
4. Commune	2,8	1,2
5. Urbain	3,8	1,4
6. Intermédiaire	2,7	1,2
7. Rural	2,9	1,3

Illustrations d'analyses dont le mode d'emploi a également été partagé

Collecte des déchets

Synthèse des actions déjà / en cours de mise en œuvre (hors famille "Autre")


Réponses au diagnostic




Catégorie	Evaluation de l'action de la collectivité	Niveau de pertinence
1. MOY.	3,7	1,5
2. Départements & Région	4,0	1,3
3. Intercommunalité	3,6	1,9
4. Commune	3,7	1,4
5. Urbain	4,0	1,9
6. Intermédiaire	3,5	1,6
7. Rural	3,6	1,8

% nsp/non pertinent

Amélioration de la collecte et du tri : tri à la source et collecte sélective, distribution de composteurs et lombricomposteurs, adaptation des centres de tri



Cartographie des flux des déchets d'activité économique



Collecte pour méthanisation ou fertilisation des déchets organiques



Mise en œuvre de la loi Anti-gaspillage pour une économie circulaire (AGEC) sur la récupération et la valorisation des déchets organiques



Niveau de mise en oeuvre (1 = minimum ; 4 = maximum)

1 2 3 4

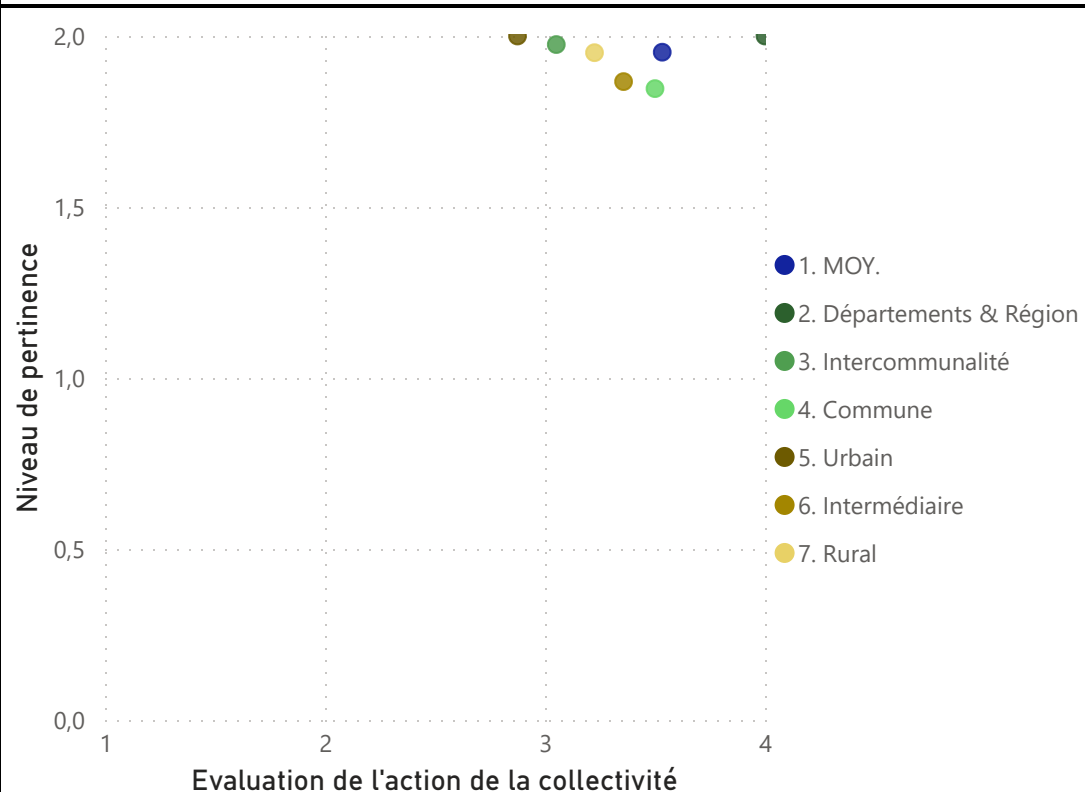
● Départements & Région ● Intercommunalité ● Commune

Illustrations d'analyses dont le mode d'emploi a également été partagé

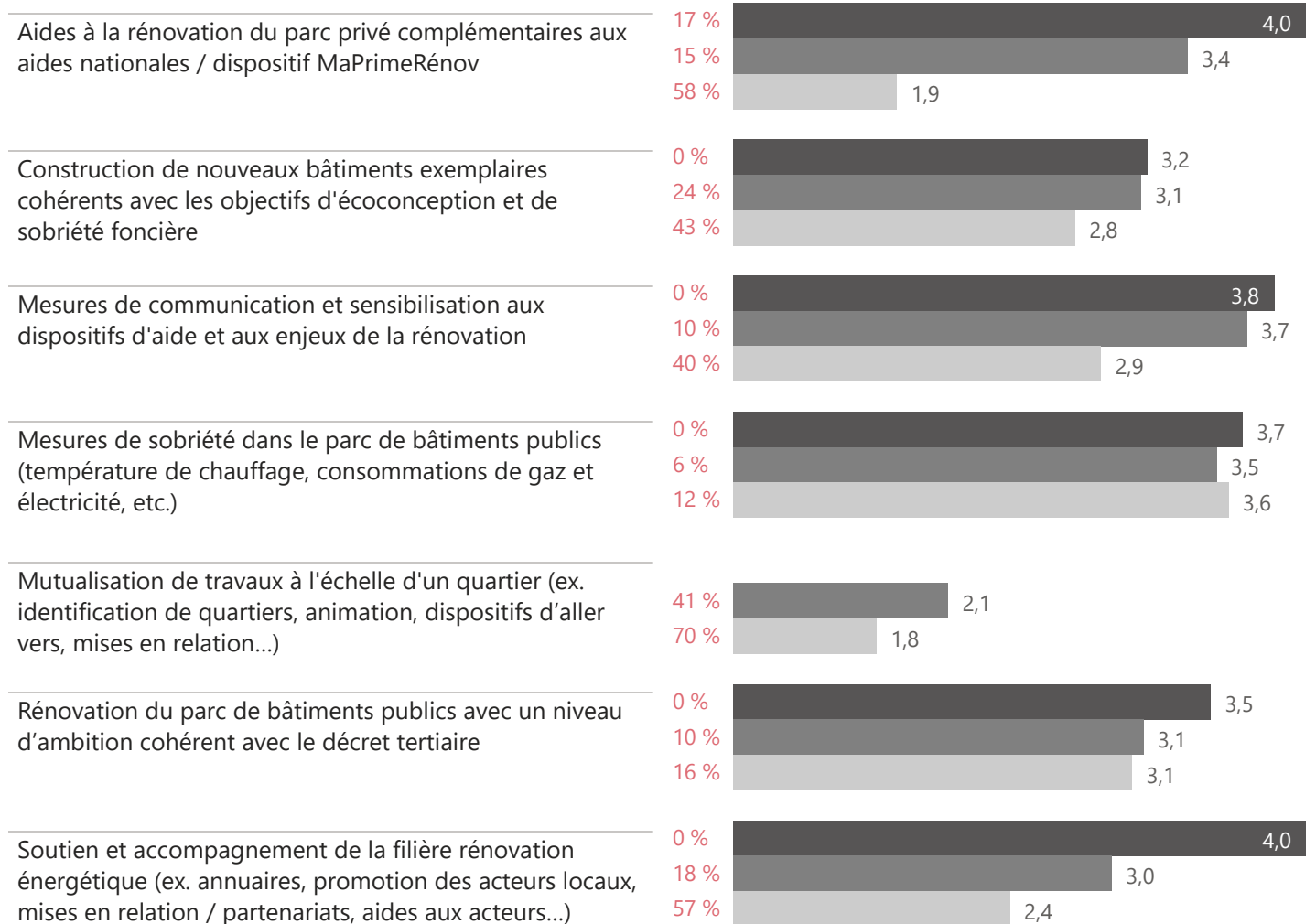
Rénovation (tertiaire)

Synthèse des actions déjà / en cours de mise en œuvre (hors famille "Autre")

Réponses au diagnostic



% nsp/non pertinent



Niveau de mise en oeuvre (1 = minimum ; 4 = maximum)

1 2 3 4

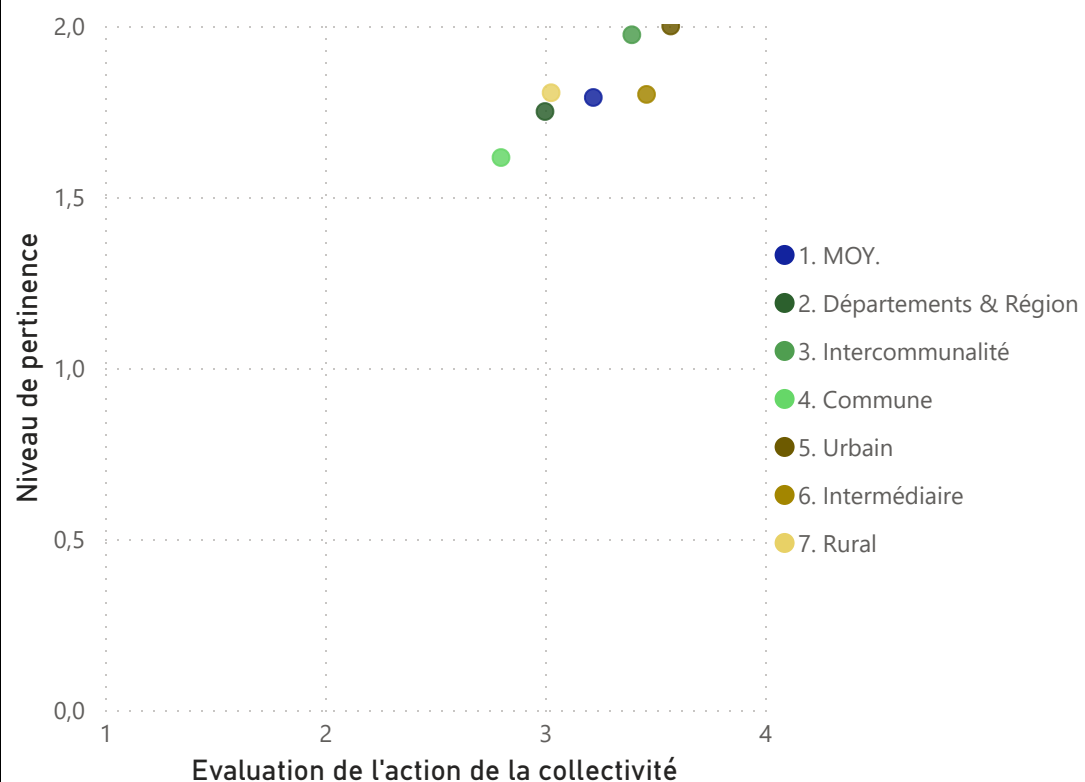
● Départements & Région ● Intercommunalité ● Commune

Illustrations d'analyses dont le mode d'emploi a également été partagé

Rénovation (résidentiel)

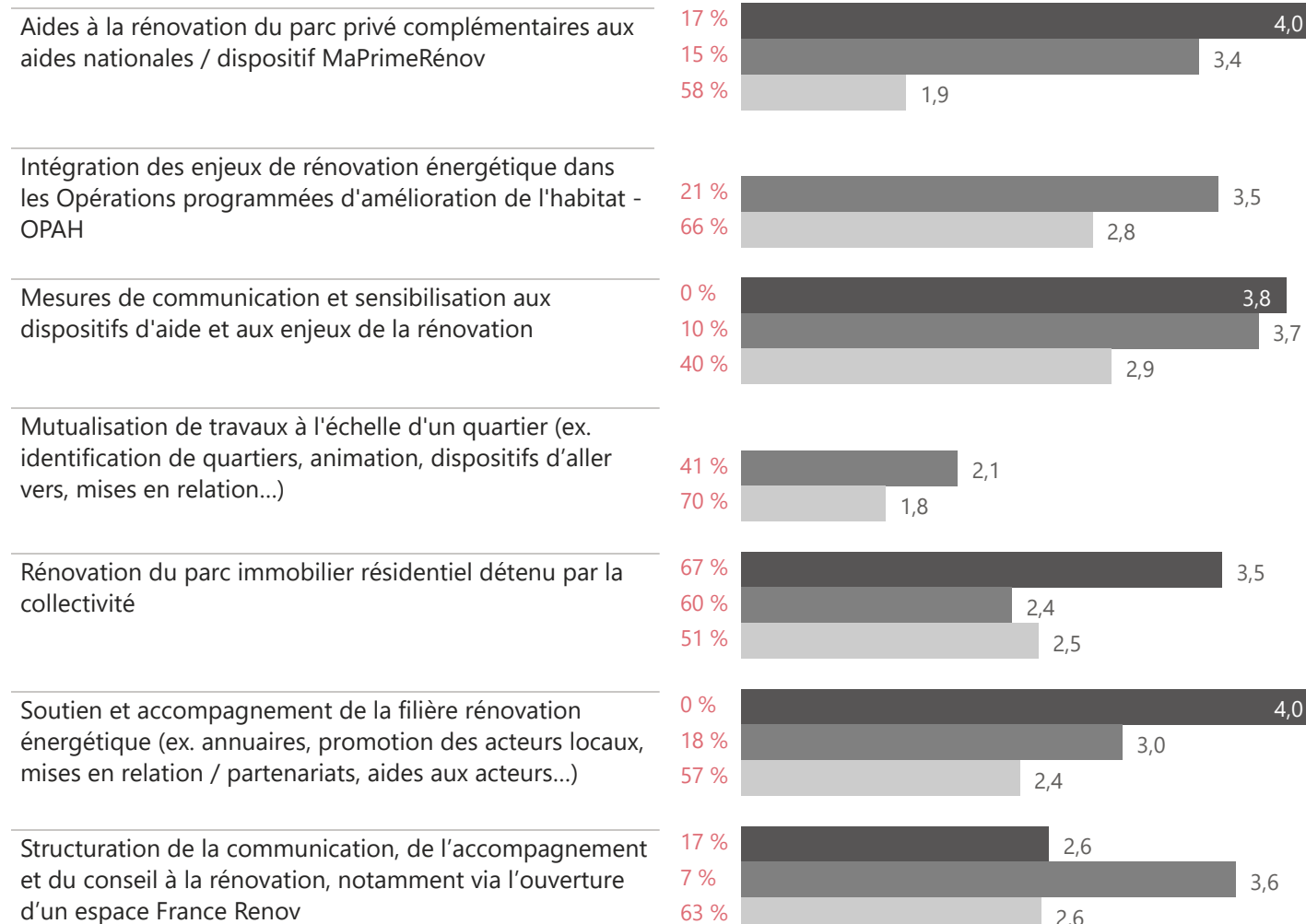
Synthèse des actions déjà / en cours de mise en œuvre (hors famille "Autre")

Réponses au diagnostic



Catégorie	Evaluation de l'action de la collectivité	Niveau de pertinence
1. MOY.	3,2	1,8
2. Départements & Région	3,0	1,8
3. Intercommunalité	3,4	2,0
4. Commune	2,8	1,6
5. Urbain	3,6	2,0
6. Intermédiaire	3,5	1,8
7. Rural	3,0	1,8

% nsp/non pertinent



Niveau de mise en œuvre (1 = minimum ; 4 = maximum)

1 2 3 4

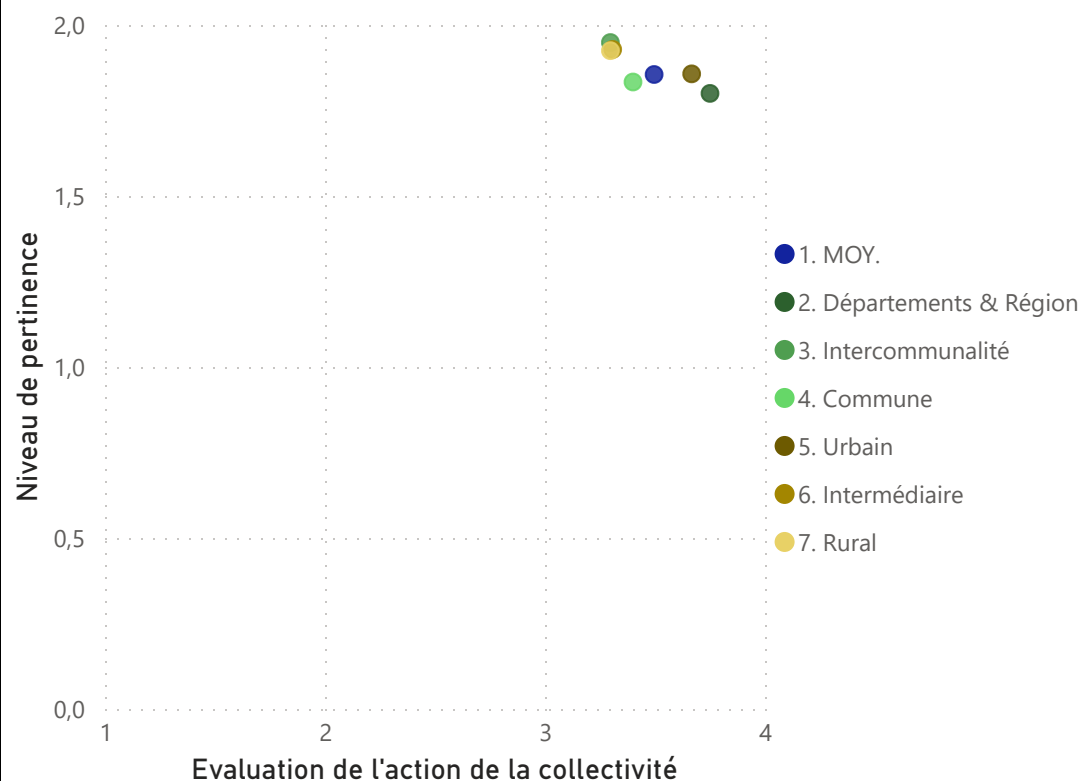
● Départements & Région ● Intercommunalité ● Commune

Illustrations d'analyses dont le mode d'emploi a également été partagé

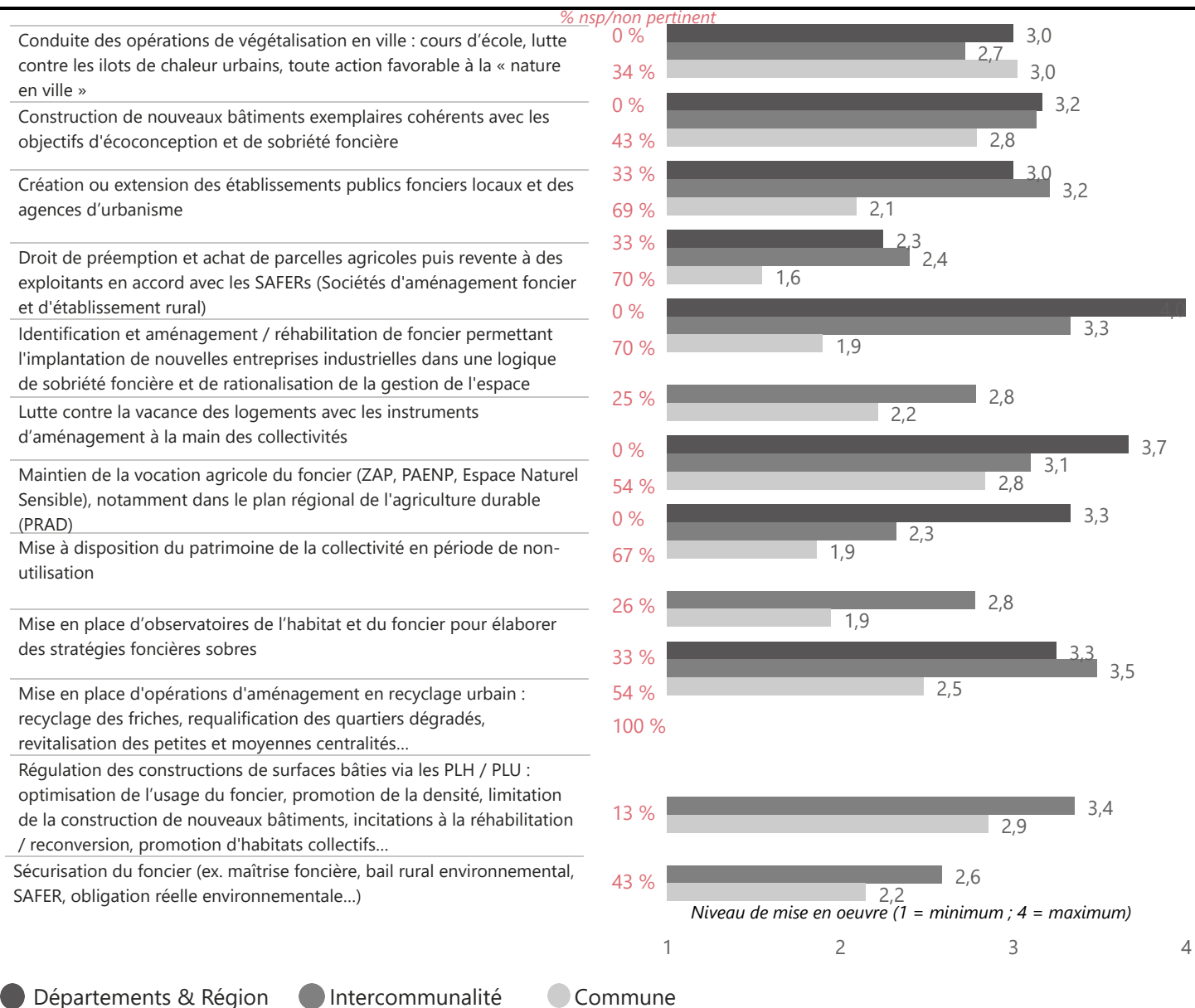
Sobriété foncière

Synthèse des actions déjà / en cours de mise en œuvre (hors famille "Autre")

Réponses au diagnostic



Catégorie	Evaluation de l'action de la collectivité	Niveau de pertinence
1. MOY.	3,5	1,9
2. Départements & Région	3,8	1,8
3. Intercommunalité	3,3	1,9
4. Commune	3,4	1,8
5. Urbain	3,7	1,9
6. Intermédiaire	3,3	1,9
7. Rural	3,3	1,9

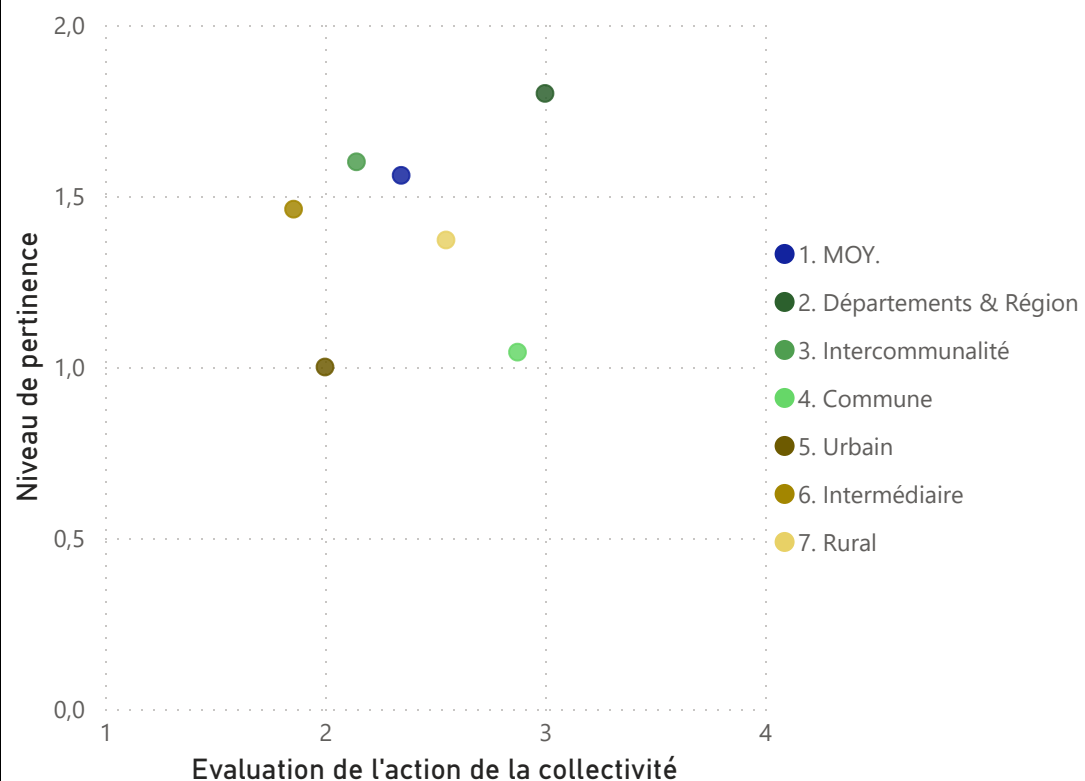


Illustrations d'analyses dont le mode d'emploi a également été partagé

Produits bois

Synthèse des actions déjà / en cours de mise en œuvre (hors famille "Autre")


Réponses au diagnostic



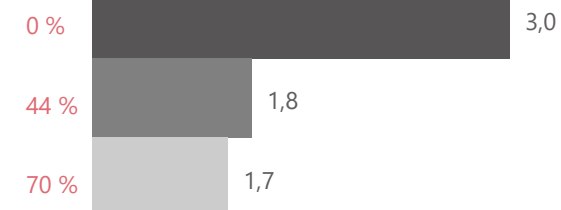
Catégorie	Evaluation de l'action de la collectivité	Niveau de pertinence
1. MOY.	2,3	1,6
2. Départements & Région	3,0	1,8
3. Intercommunalité	2,1	1,6
4. Commune	2,9	1,0
5. Urbain	2,0	1,0
6. Intermédiaire	1,9	1,5
7. Rural	2,6	1,4

% nsp/non pertinent

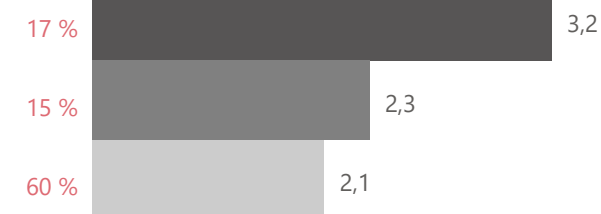
Contractualisation, pluriannuelle si possible, pour la fourniture de bois



Soutien à la filière bois d'œuvre



Usage de matériaux biosourcés notamment dans les bâtiments publics



Niveau de mise en oeuvre (1 = minimum ; 4 = maximum)

1 2 3 4

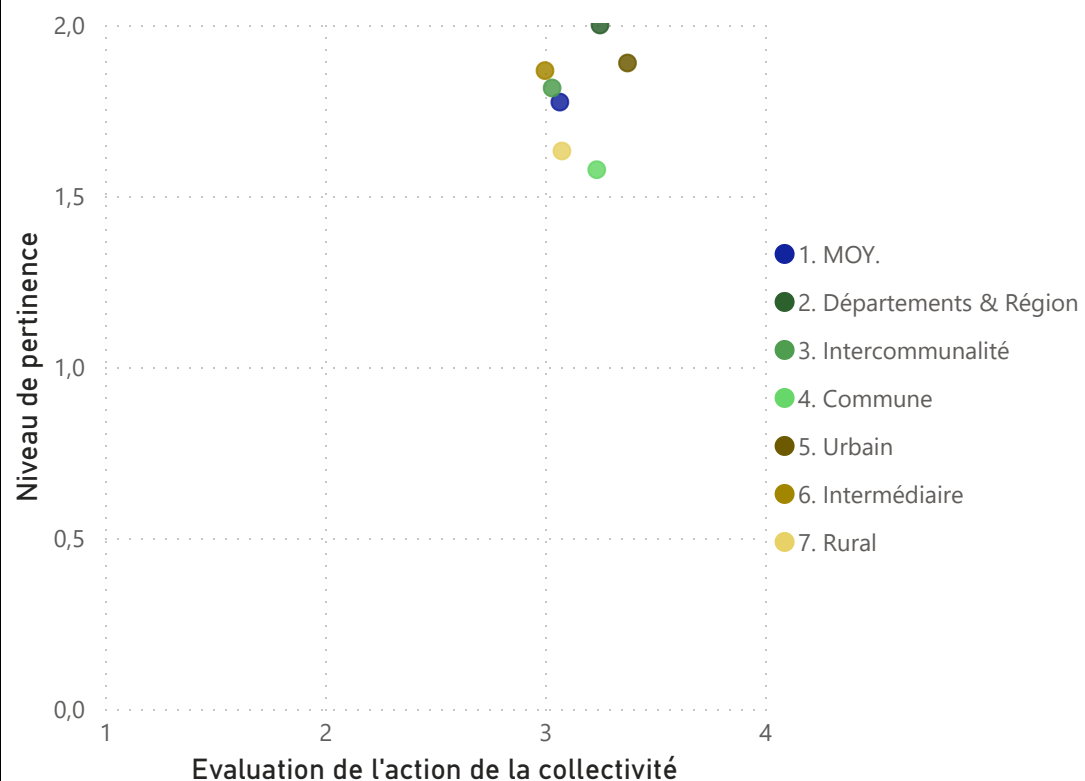
● Départements & Région ● Intercommunalité ● Commune

Illustrations d'analyses dont le mode d'emploi a également été partagé

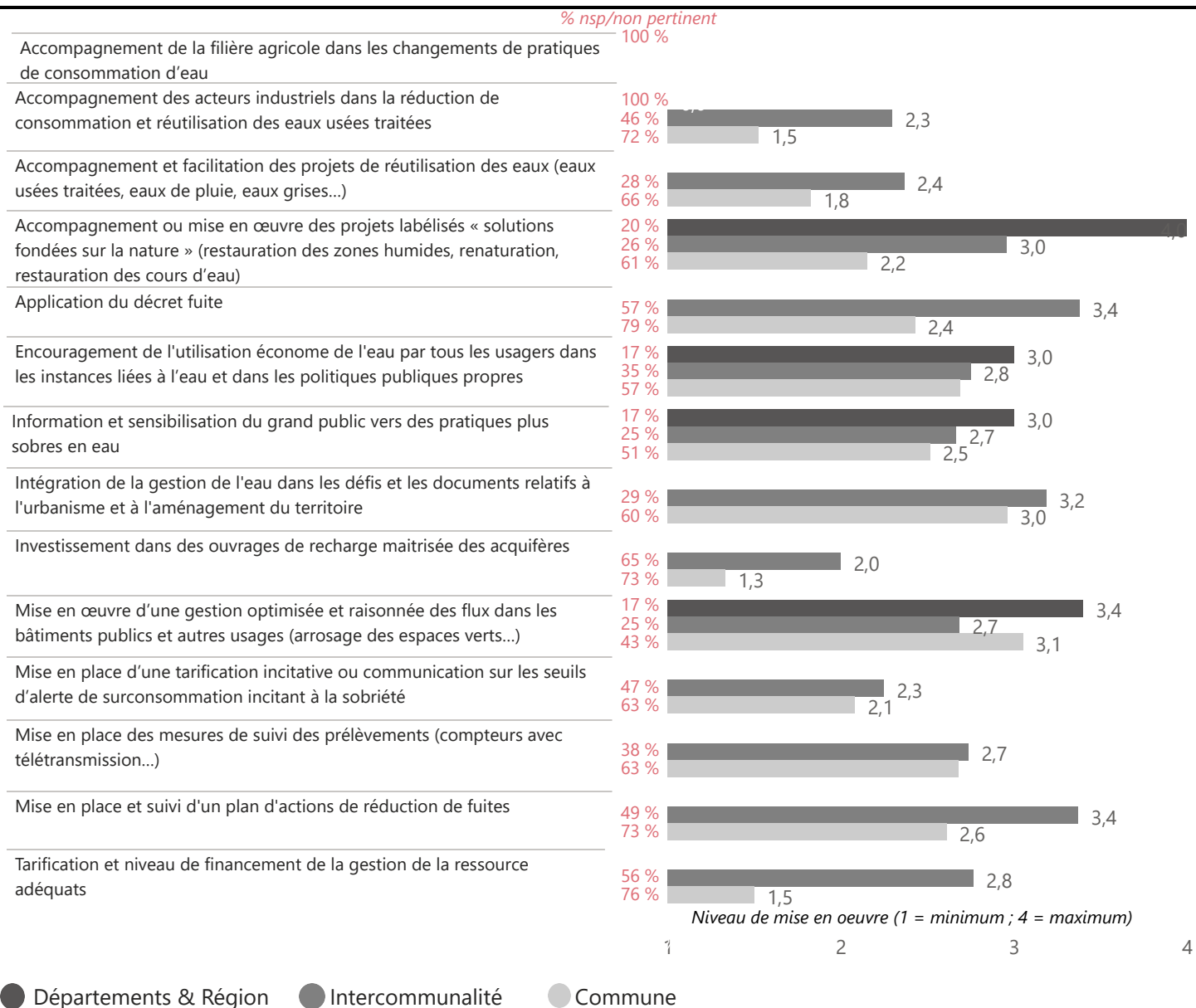
Sobriété dans l'eau

Synthèse des actions déjà / en cours de mise en œuvre (hors famille "Autre")

Réponses au diagnostic



Catégorie	Evaluation de l'action de la collectivité	Niveau de pertinence
1. MOY.	3,1	1,8
2. Départements & Région	3,3	2,0
3. Intercommunalité	3,0	1,8
4. Commune	3,2	1,6
5. Urbain	3,4	1,9
6. Intermédiaire	3,0	1,9
7. Rural	3,1	1,6

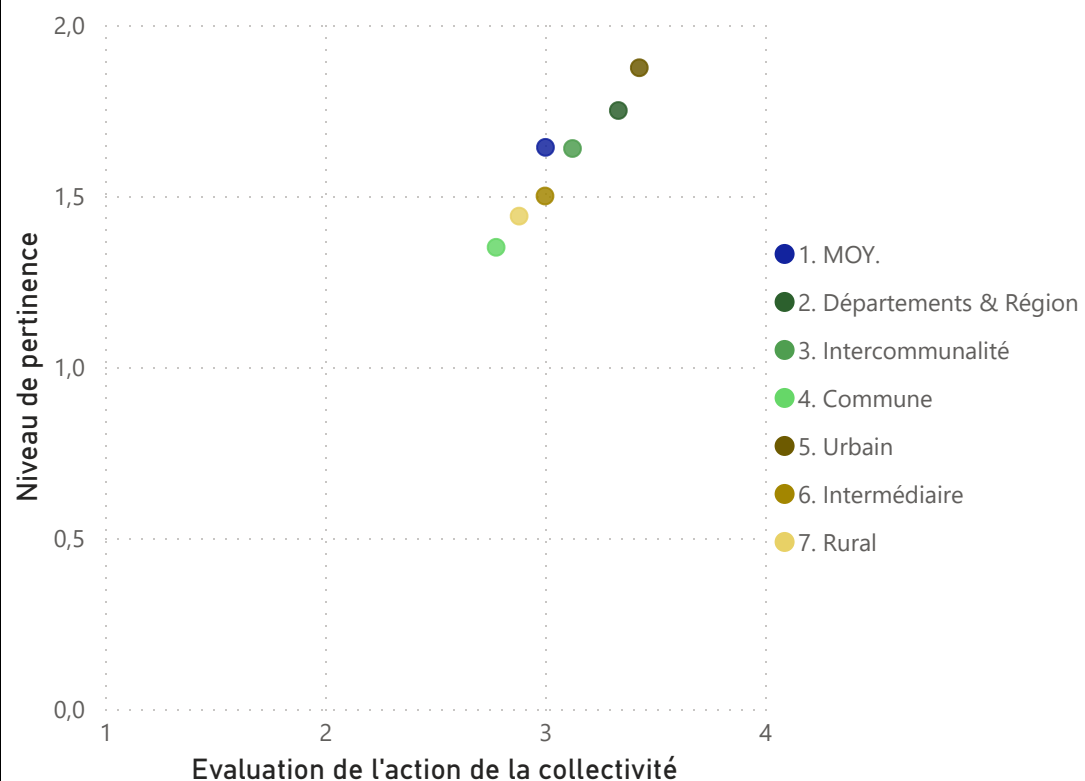


Illustrations d'analyses dont le mode d'emploi a également été partagé

Zones de captage d'eau

Synthèse des actions déjà / en cours de mise en œuvre (hors famille "Autre")

Réponses au diagnostic



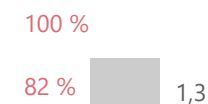
Catégorie	Evaluation de l'action de la collectivité	Niveau de pertinence
1. MOY.	3,0	1,6
2. Départements & Région	3,3	1,8
3. Intercommunalité	3,1	1,6
4. Commune	2,8	1,4
5. Urbain	3,4	1,9
6. Intermédiaire	3,0	1,5
7. Rural	2,9	1,4

% nsp/non pertinent

Etablissement des contrats de captage entre les financeurs et acteurs/usagers des zones concernées



Exercice du droit de préemption sur les terres agricoles situées en proximité d'un point de captage prioritaire



Garantie de la protection des points de captage sensibles par des Plans de gestion de la sécurité sanitaire des eaux (PGSSE)



Lancement des appels à projets de recherche pour anticiper le niveau de dégradation des masses d'eau



Niveau de mise en œuvre (1 = minimum ; 4 = maximum)

1 2 3 4

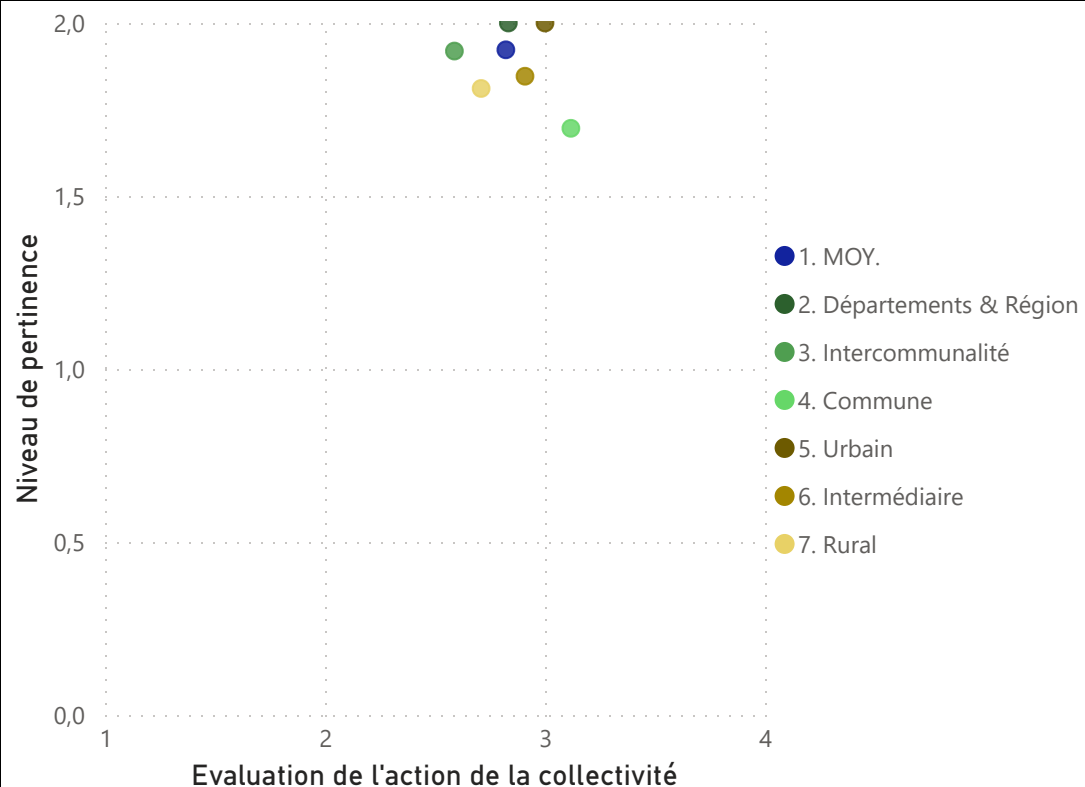
● Départements & Région ● Intercommunalité ● Commune

Illustrations d'analyses dont le mode d'emploi a également été partagé

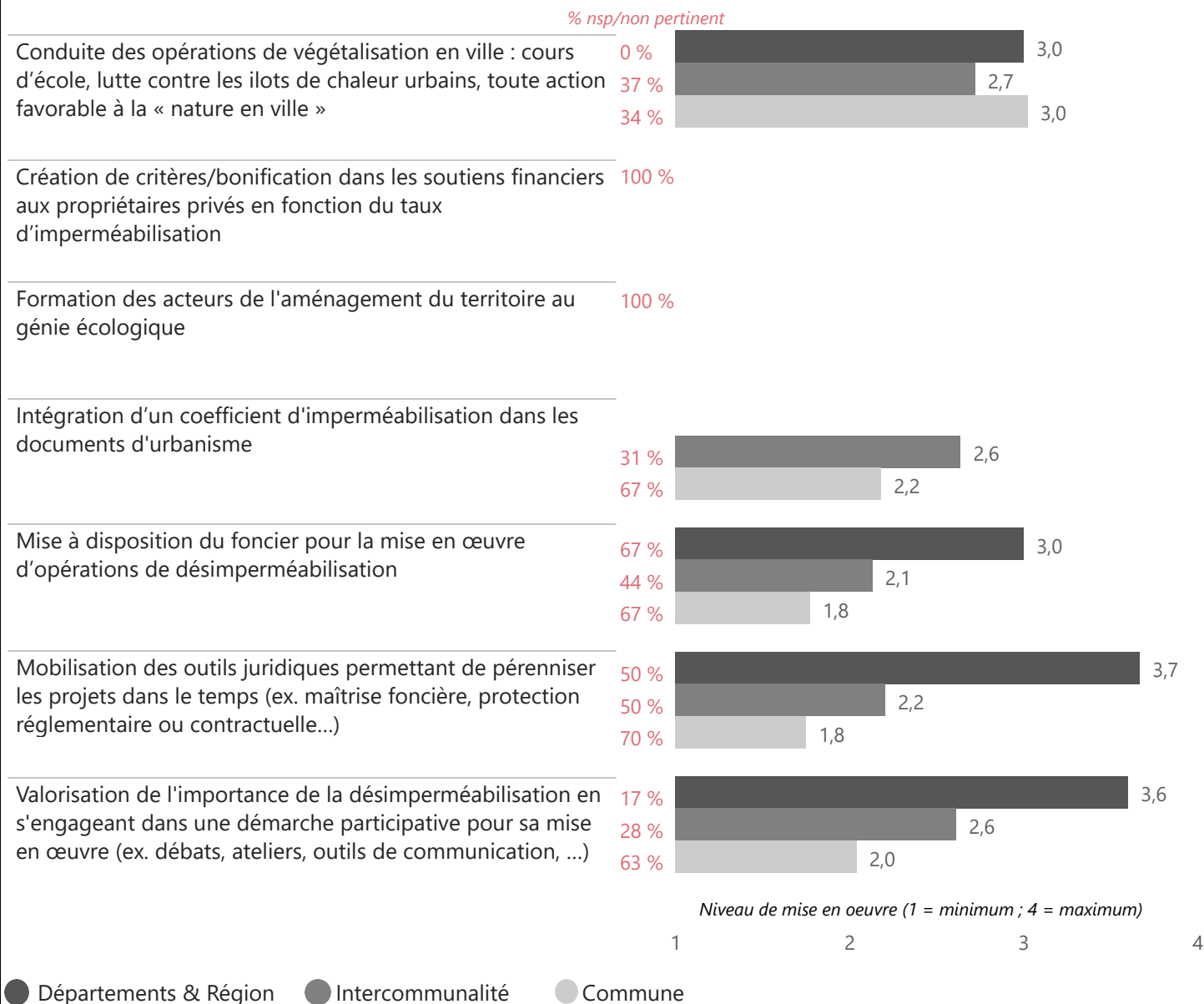
Désimperméabilisation des sols

Synthèse des actions déjà / en cours de mise en œuvre (hors famille "Autre")

Réponses au diagnostic



Catégorie	Evaluation de l'action de la collectivité	Niveau de pertinence
1. MOY.	2,8	1,9
2. Départements & Région	2,8	2,0
3. Intercommunalité	2,6	1,9
4. Commune	3,1	1,7
5. Urbain	3,0	2,0
6. Intermédiaire	2,9	1,8
7. Rural	2,7	1,8



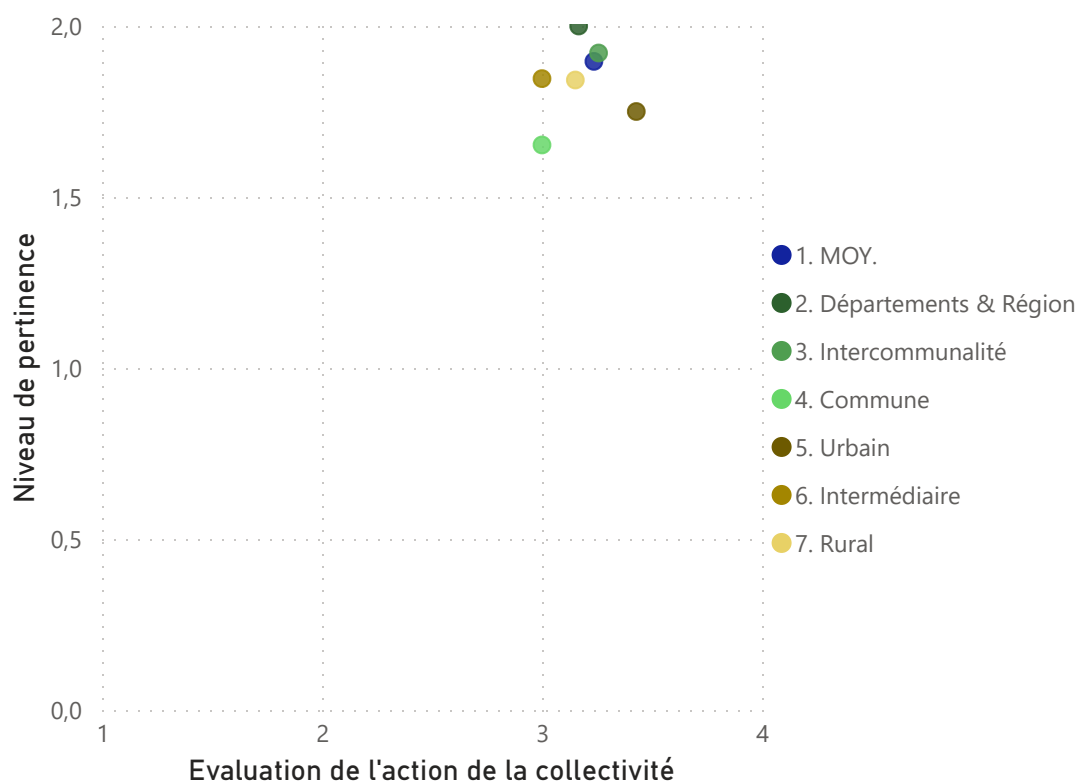
● Départements & Région ● Intercommunalité ● Commune

Illustrations d'analyses dont le mode d'emploi a également été partagé

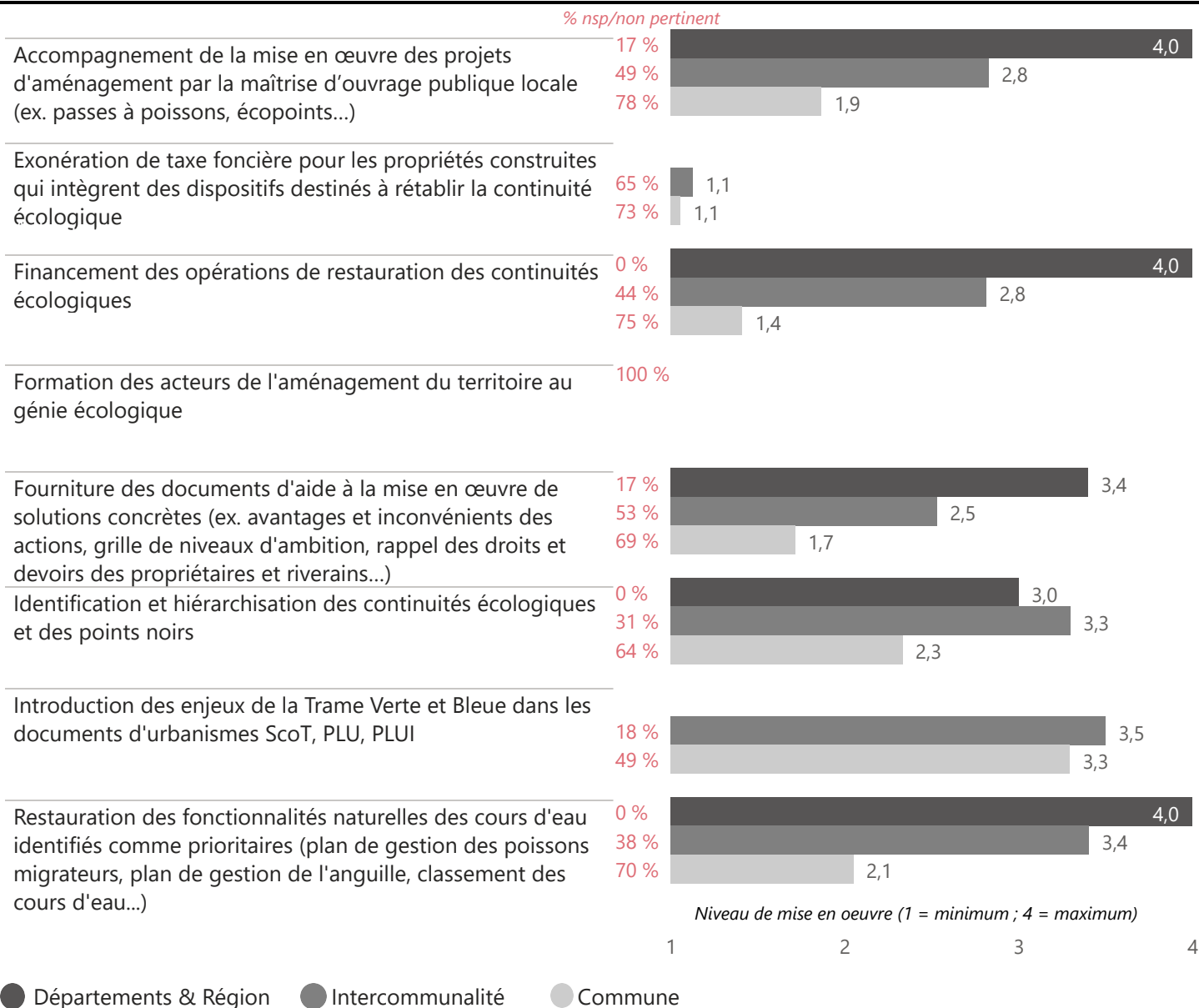
Continuités écologiques

Synthèse des actions déjà / en cours de mise en œuvre (hors famille "Autre")

Réponses au diagnostic



Catégorie	Evaluation de l'action de la collectivité	Niveau de pertinence
1. MOY.	3,2	1,9
2. Départements & Région	3,2	2,0
3. Intercommunalité	3,3	1,9
4. Commune	3,0	1,7
5. Urbain	3,4	1,8
6. Intermédiaire	3,0	1,8
7. Rural	3,2	1,8



Niveau de mise en œuvre (1 = minimum ; 4 = maximum)

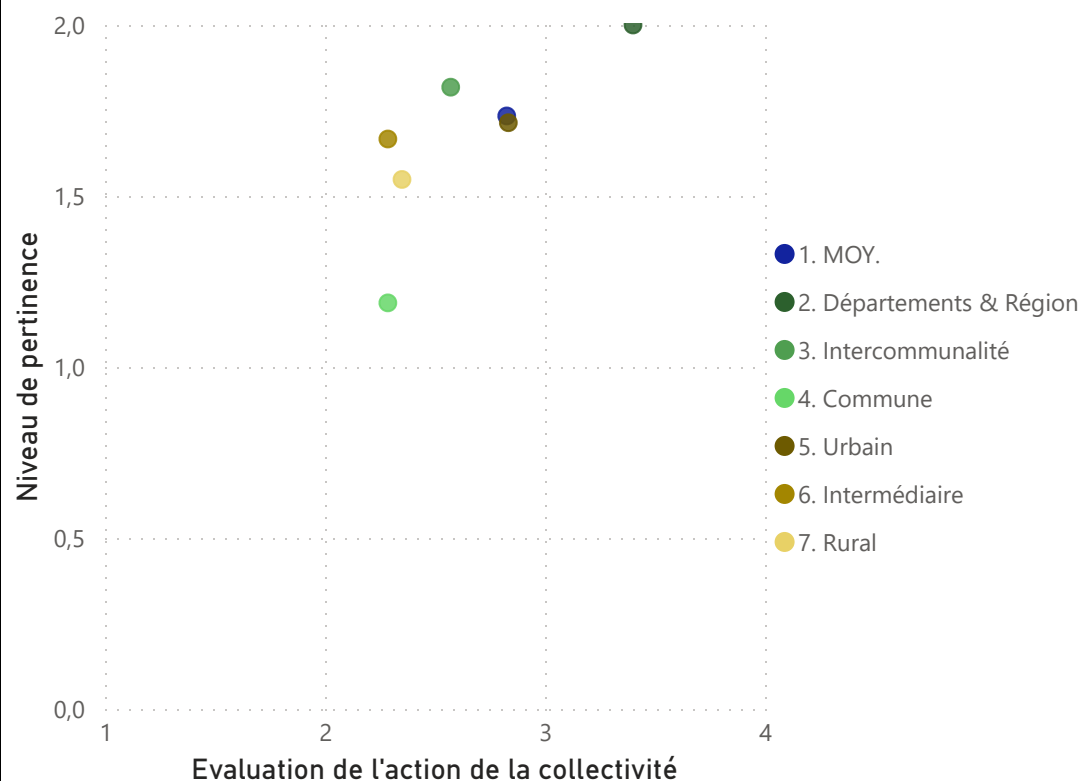
● Départements & Région ● Intercommunalité ● Commune

Illustrations d'analyses dont le mode d'emploi a également été partagé

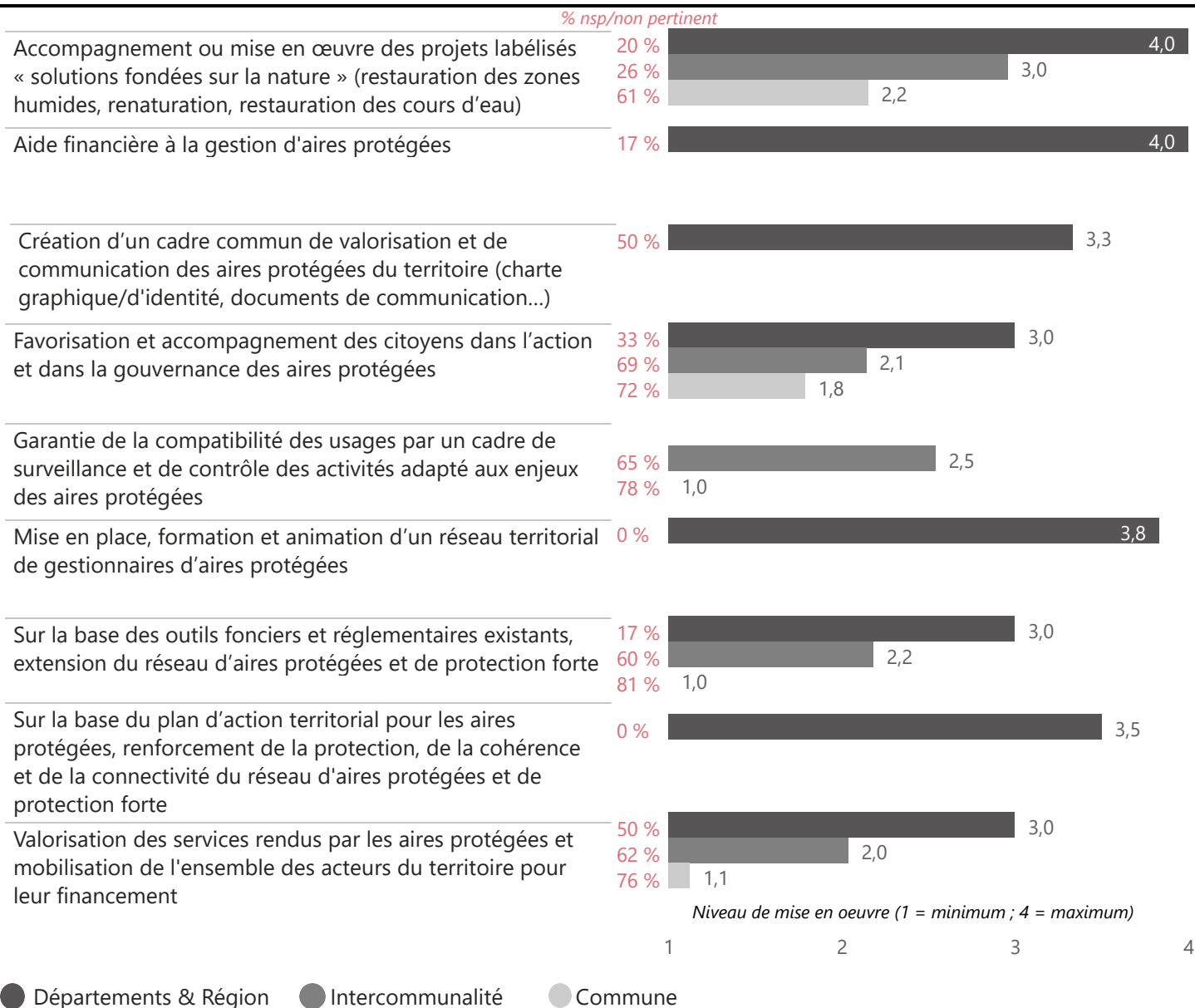
Surface en aire protégée

Synthèse des actions déjà / en cours de mise en œuvre (hors famille "Autre")

Réponses au diagnostic



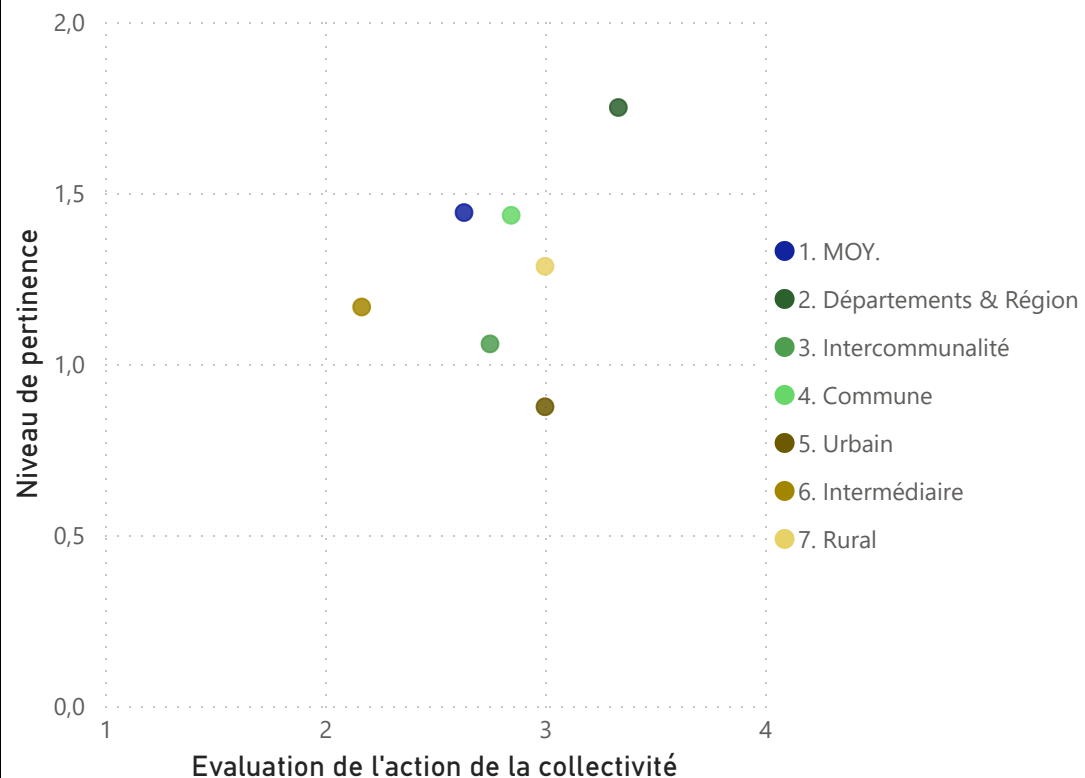
Catégorie	Evaluation de l'action de la collectivité	Niveau de pertinence
1. MOY.	2,8	1,7
2. Départements & Région	3,4	2,0
3. Intercommunalité	2,6	1,8
4. Commune	2,3	1,2
5. Urbain	2,8	1,7
6. Intermédiaire	2,3	1,7
7. Rural	2,4	1,5



Illustrations d'analyses dont le mode d'emploi a également été partagé

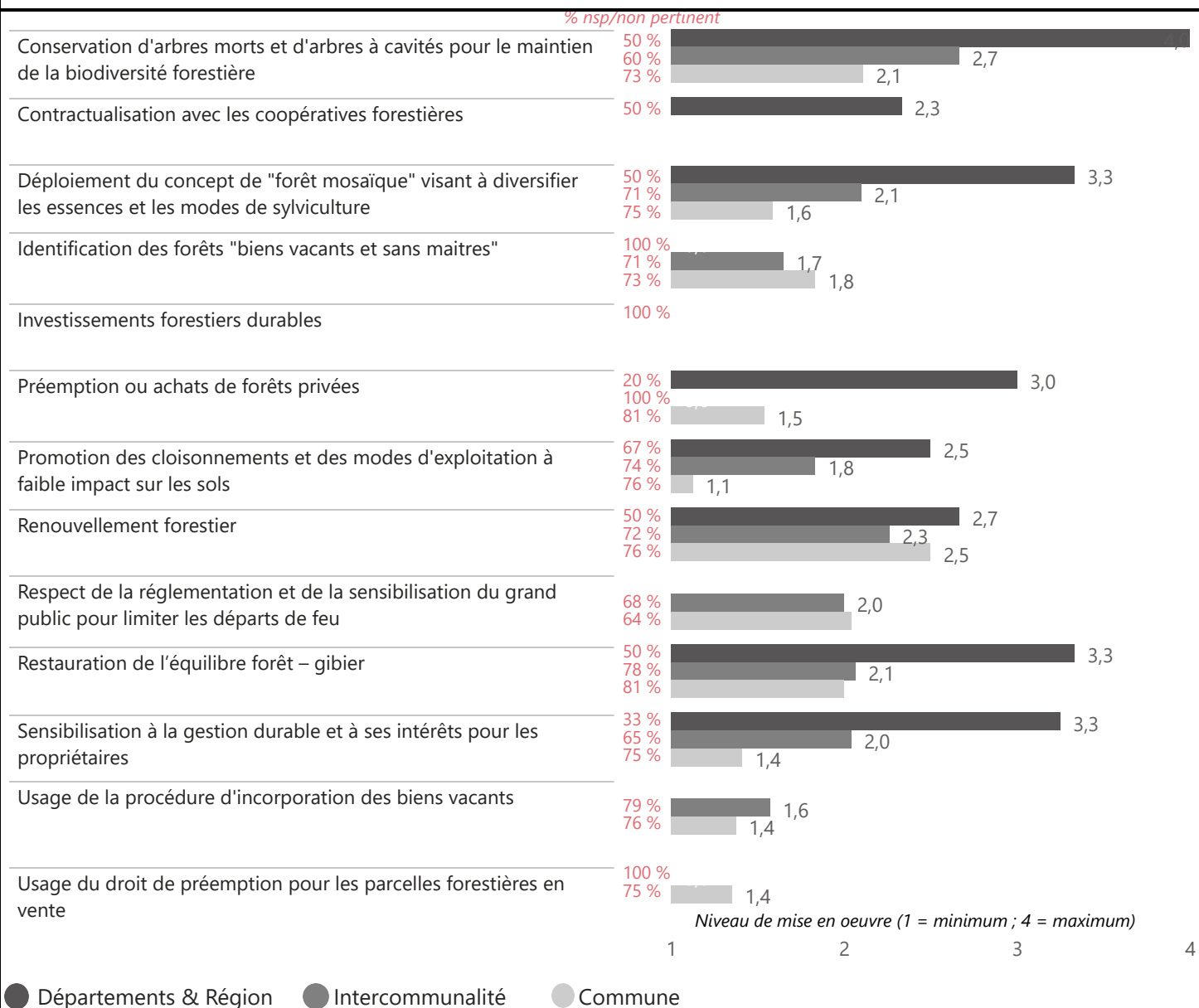
Gestion des forêts

Réponses au diagnostic



Catégorie	Evaluation de l'action de la collectivité	Niveau de pertinence
1. MOY.	2,6	1,4
2. Départements & Région	3,3	1,8
3. Intercommunalité	2,8	1,1
4. Commune	2,8	1,4
5. Urbain	3,0	0,9
6. Intermédiaire	2,2	1,2
7. Rural	3,0	1,3

Synthèse des actions déjà / en cours de mise en œuvre (hors famille "Autre")

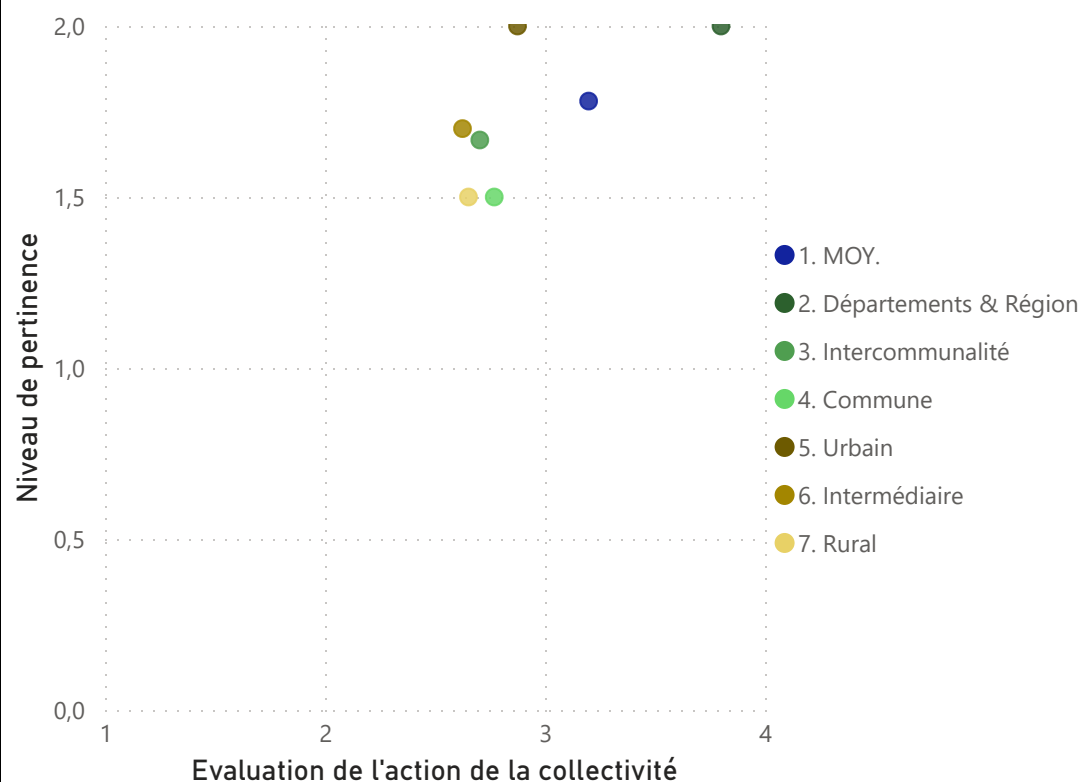


Illustrations d'analyses dont le mode d'emploi a également été partagé

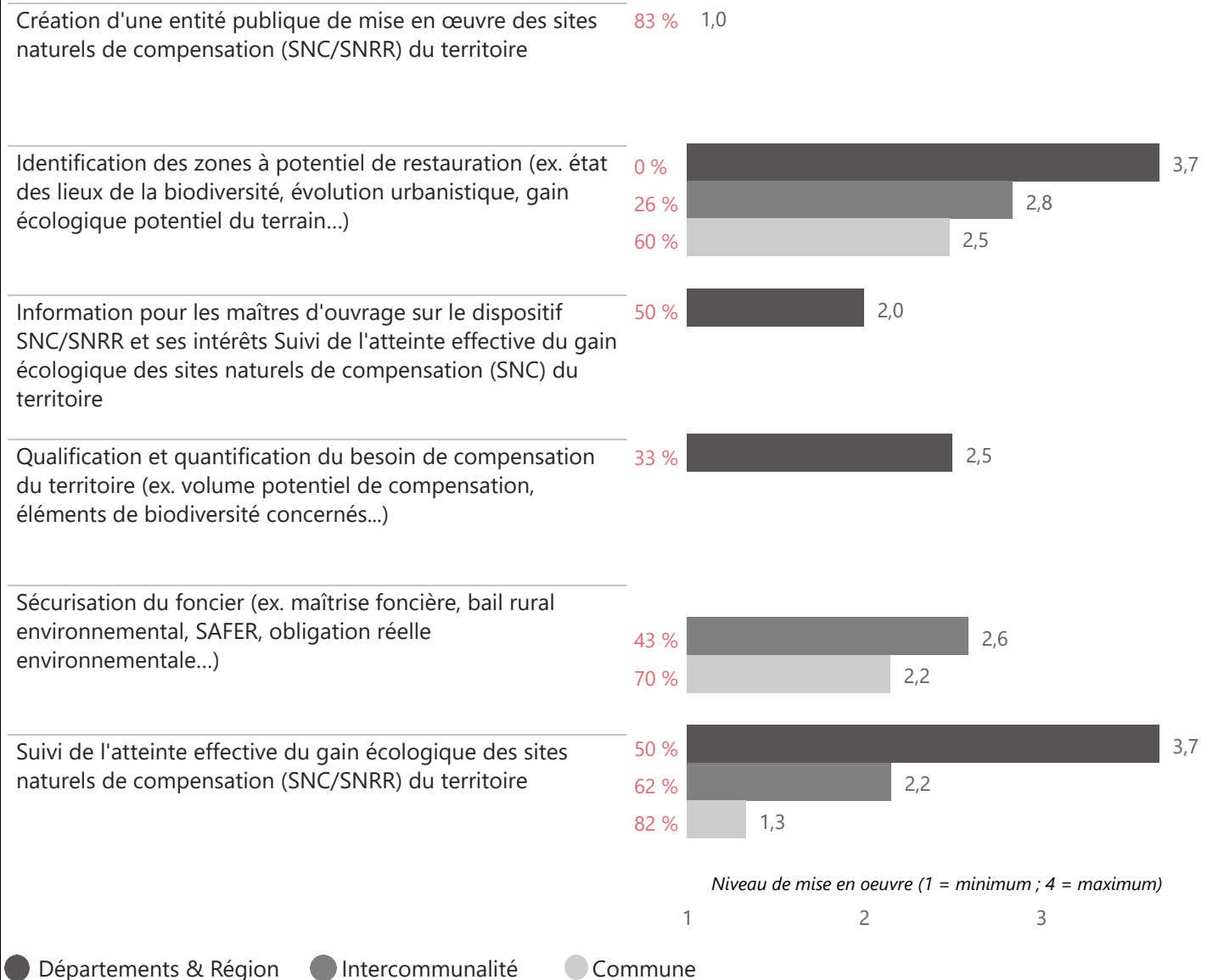
Restauration des habitats naturels

Synthèse des actions déjà / en cours de mise en œuvre (hors famille "Autre")

Réponses au diagnostic



% nsp/non pertinent



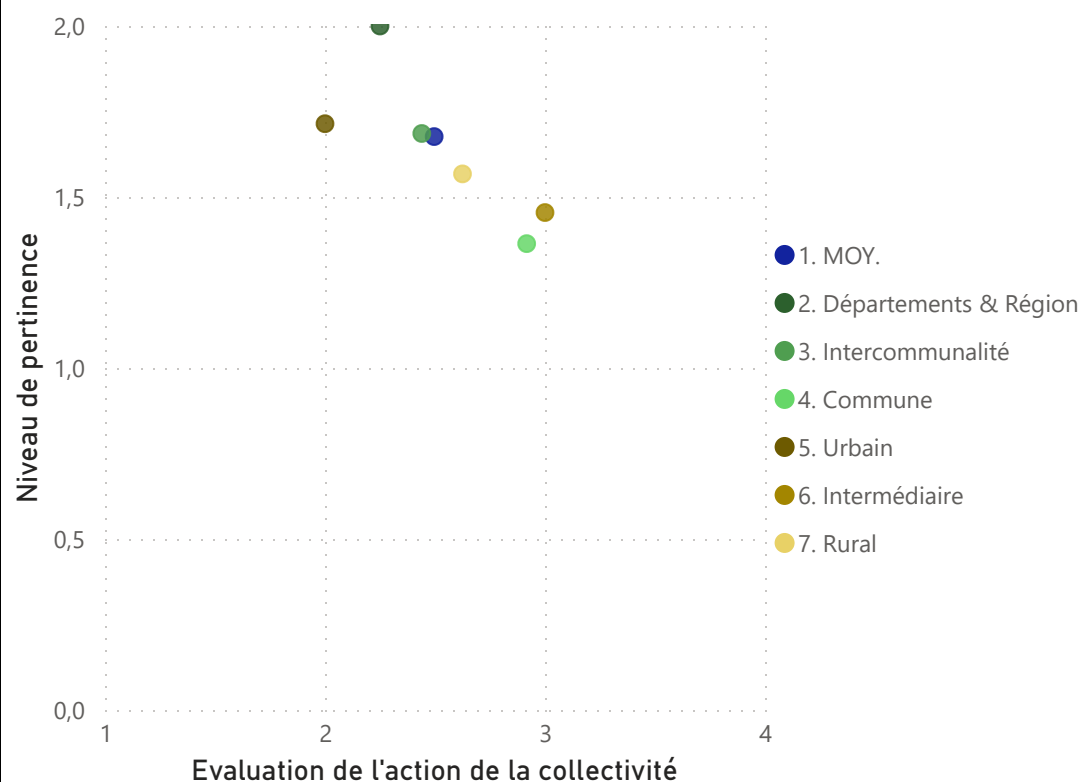
● Départements & Région ● Intercommunalité ● Commune

Illustrations d'analyses dont le mode d'emploi a également été partagé

Pratiques stockantes

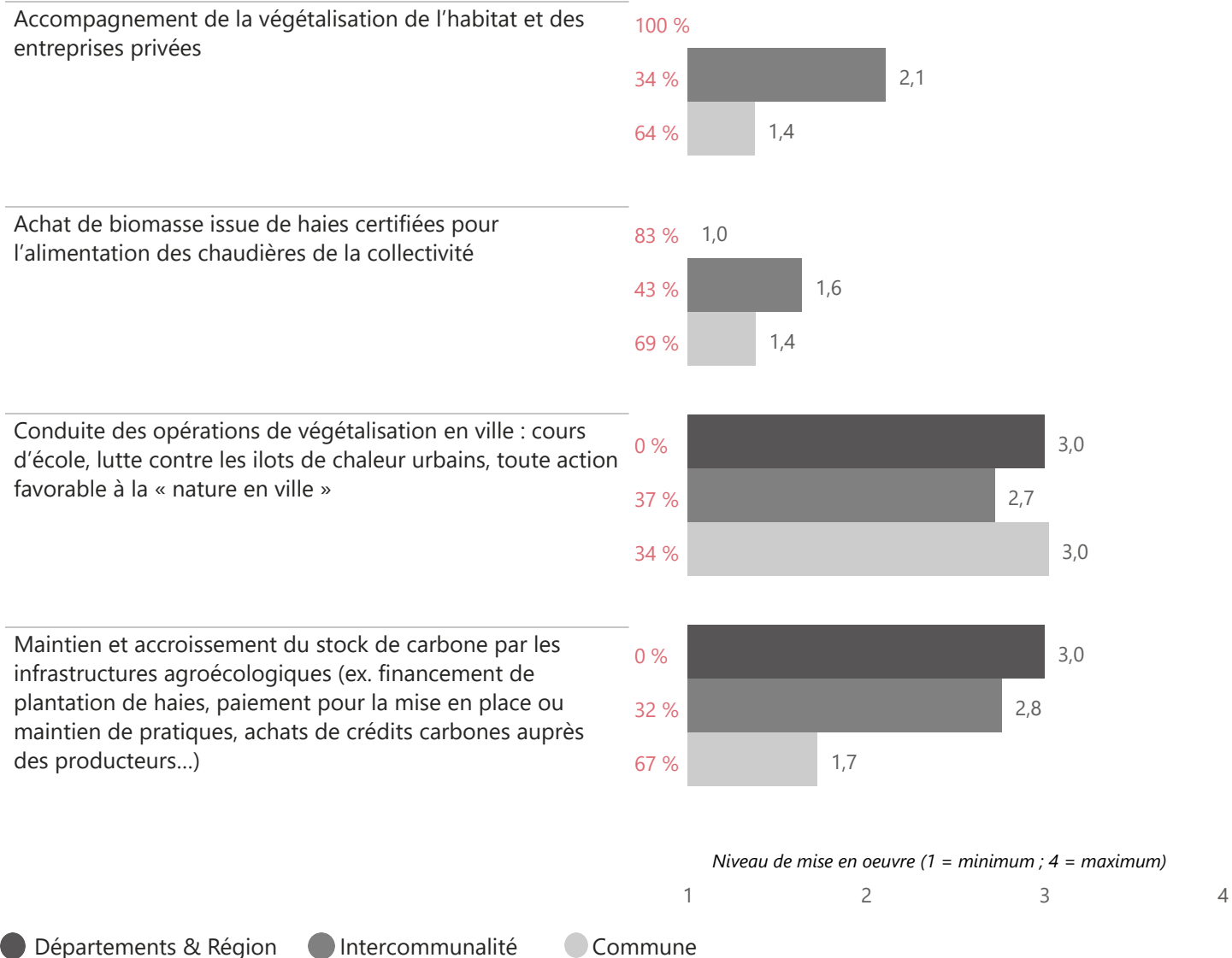
Synthèse des actions déjà / en cours de mise en œuvre (hors famille "Autre")

Réponses au diagnostic



Catégorie	Evaluation de l'action de la collectivité	Niveau de pertinence
1. MOY.	2,5	1,7
2. Départements & Région	2,3	2,0
3. Intercommunalité	2,4	1,7
4. Commune	2,9	1,4
5. Urbain	2,0	1,7
6. Intermédiaire	3,0	1,5
7. Rural	2,6	1,6

% nsp/non pertinent



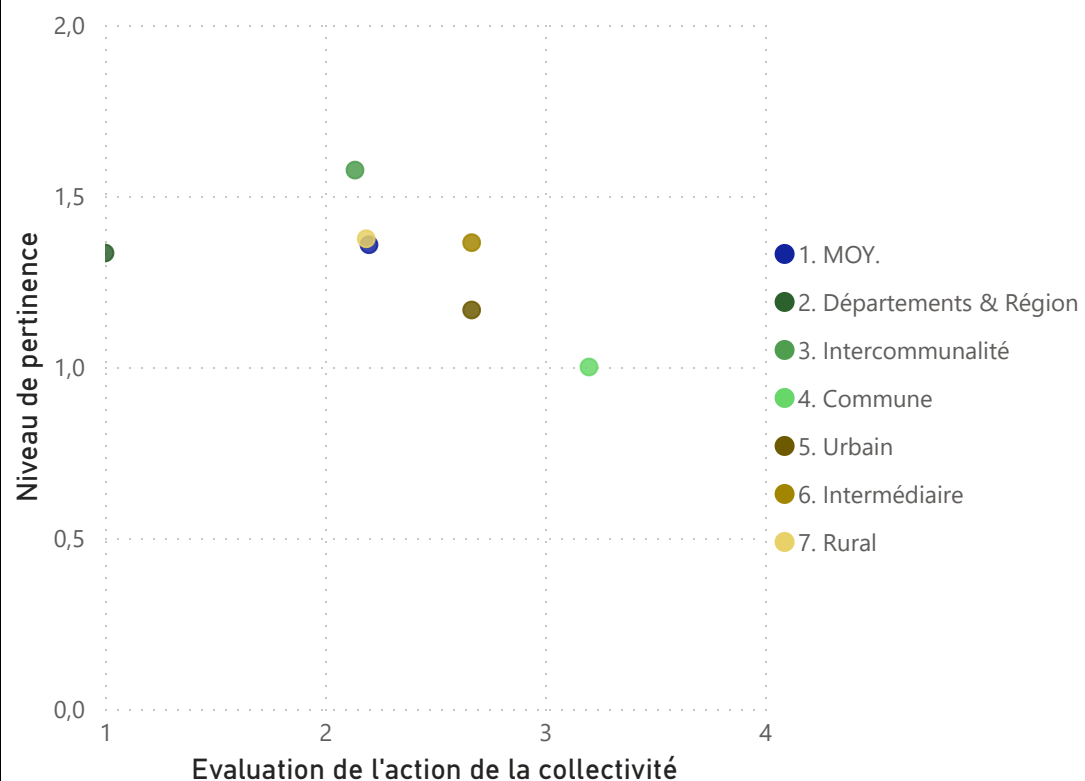
● Départements & Région ● Intercommunalité ● Commune

Illustrations d'analyses dont le mode d'emploi a également été partagé

Bouclage biomasse

Synthèse des actions déjà / en cours de mise en œuvre (hors famille "Autre")

Réponses au diagnostic



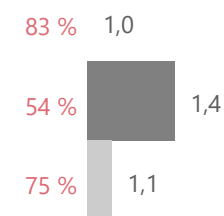
Catégorie	Evaluation de l'action de la collectivité	Niveau de pertinence
1. MOY.	2,2	1,4
2. Départements & Région	1,0	1,3
3. Intercommunalité	2,1	1,6
4. Commune	3,2	1,0
5. Urbain	2,7	1,2
6. Intermédiaire	2,7	1,4
7. Rural	2,2	1,4

% nsp/non pertinent

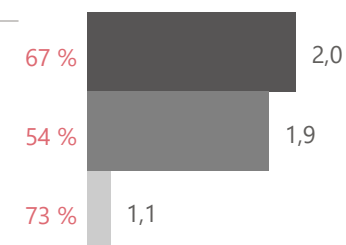
Etude de la faisabilité technique de forages géothermiques comme appui ou substitution à la biomasse dans le mix énergétique des réseaux de chaleur et des bâtiments publics



Intégration dans la commande publique des critères de certification en biomasse durable



Recensement des consommations de bois énergie des bâtiments publics et/ou des industries de la région, par nature, provenance et niveau de certification



Niveau de mise en oeuvre (1 = minimum ; 4 = maximum)

1 2 3 4

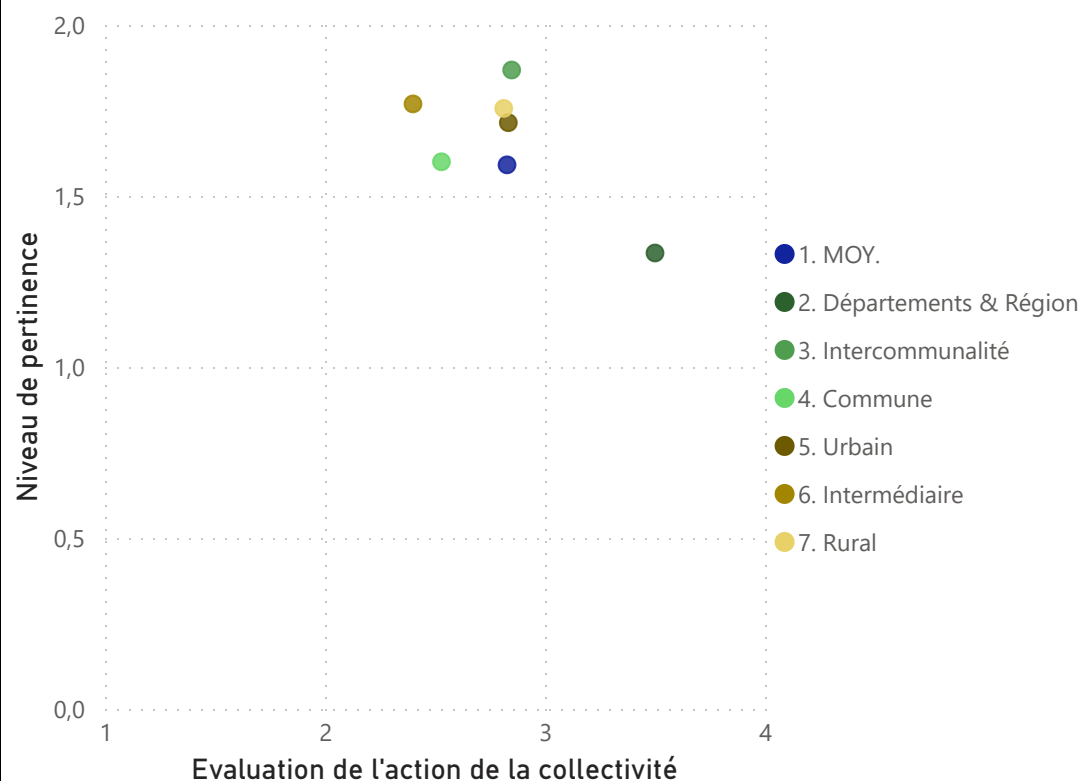
● Départements & Région ● Intercommunalité ● Commune

Illustrations d'analyses dont le mode d'emploi a également été partagé

Gestion des haies

Synthèse des actions déjà / en cours de mise en œuvre (hors famille "Autre")

Réponses au diagnostic



Catégorie	Évaluation de l'action de la collectivité	Niveau de pertinence
1. MOY.	2,8	1,6
2. Départements & Région	3,5	1,3
3. Intercommunalité	2,8	1,9
4. Commune	2,5	1,6
5. Urbain	2,8	1,7
6. Intermédiaire	2,4	1,8
7. Rural	2,8	1,8

% nsp/non pertinent



Niveau de mise en œuvre (1 = minimum ; 4 = maximum)

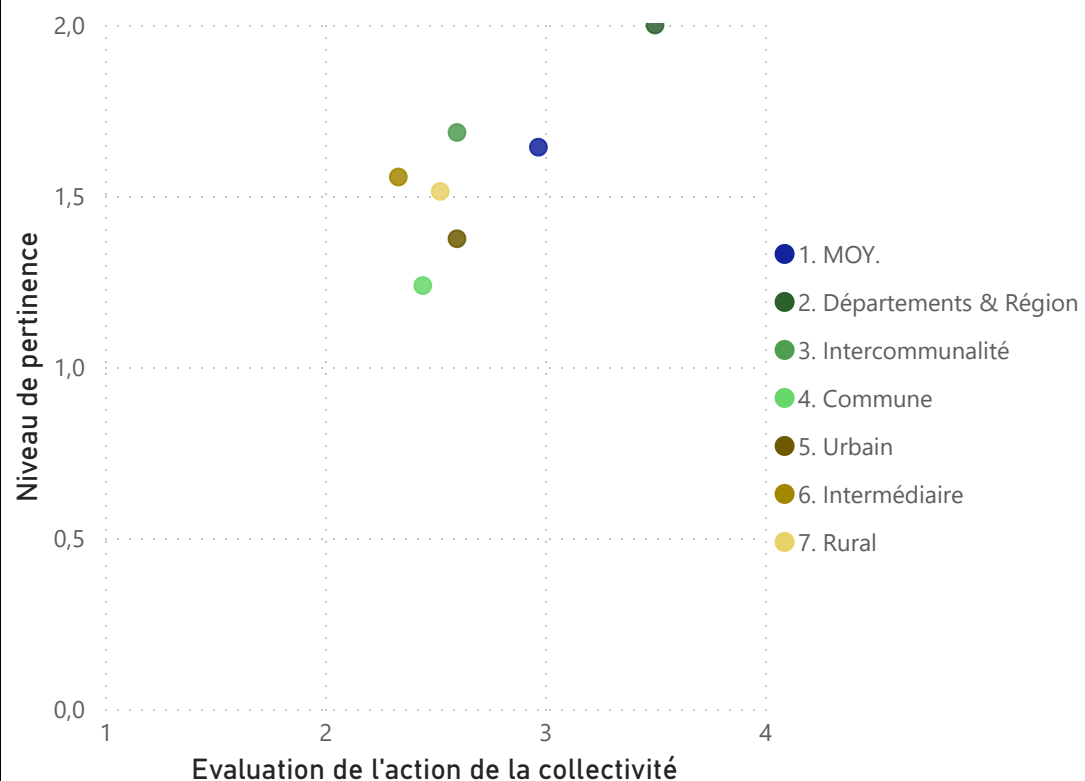
● Départements & Région ● Intercommunalité ● Commune

Illustrations d'analyses dont le mode d'emploi a également été partagé

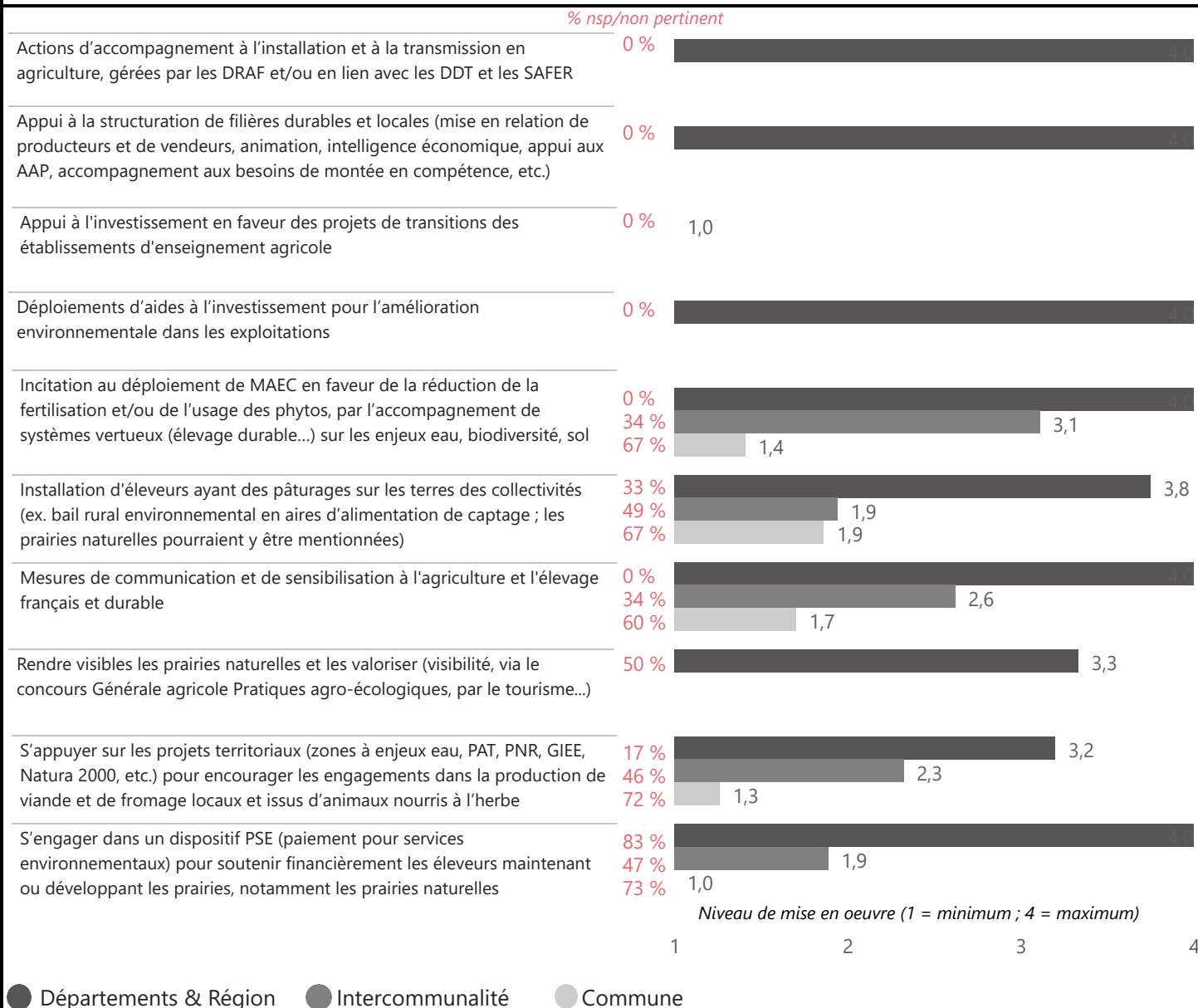
Gestion des prairies

Synthèse des actions déjà / en cours de mise en œuvre (hors famille "Autre")

Réponses au diagnostic



Catégorie	Évaluation de l'action de la collectivité	Niveau de pertinence
1. MOY.	3,0	1,6
2. Départements & Région	3,5	2,0
3. Intercommunalité	2,6	1,7
4. Commune	2,4	1,2
5. Urbain	2,6	1,4
6. Intermédiaire	2,3	1,6
7. Rural	2,5	1,5



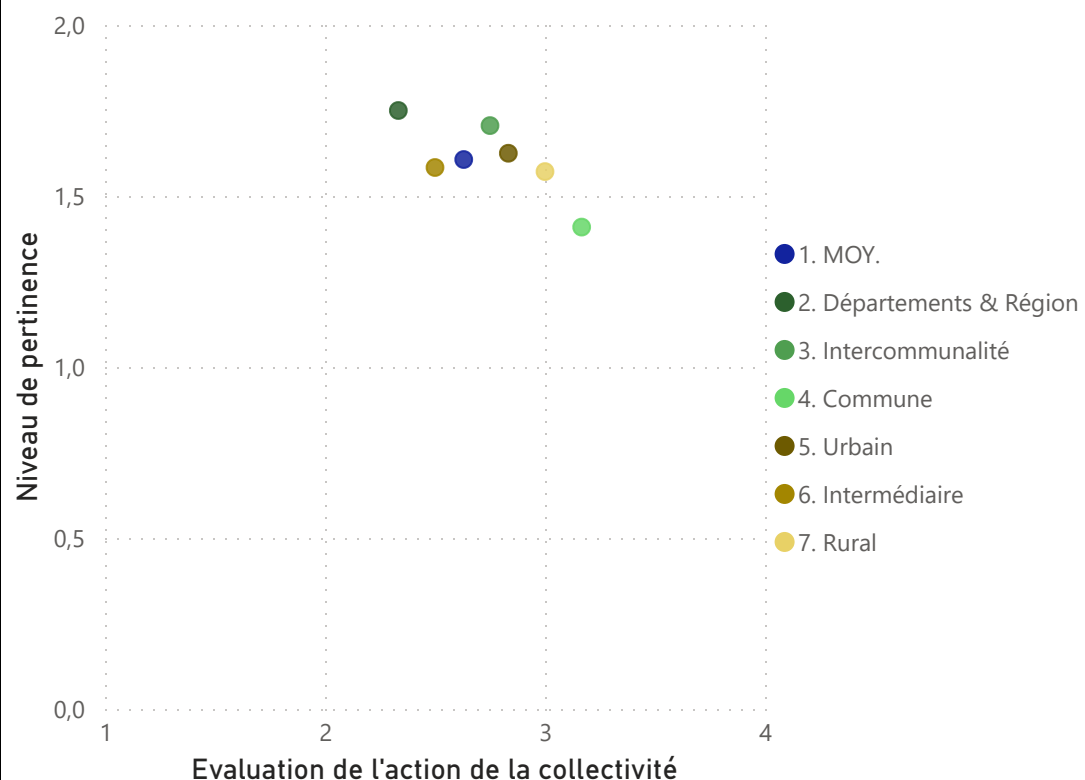
● Départements & Région ● Intercommunalité ● Commune

Illustrations d'analyses dont le mode d'emploi a également été partagé

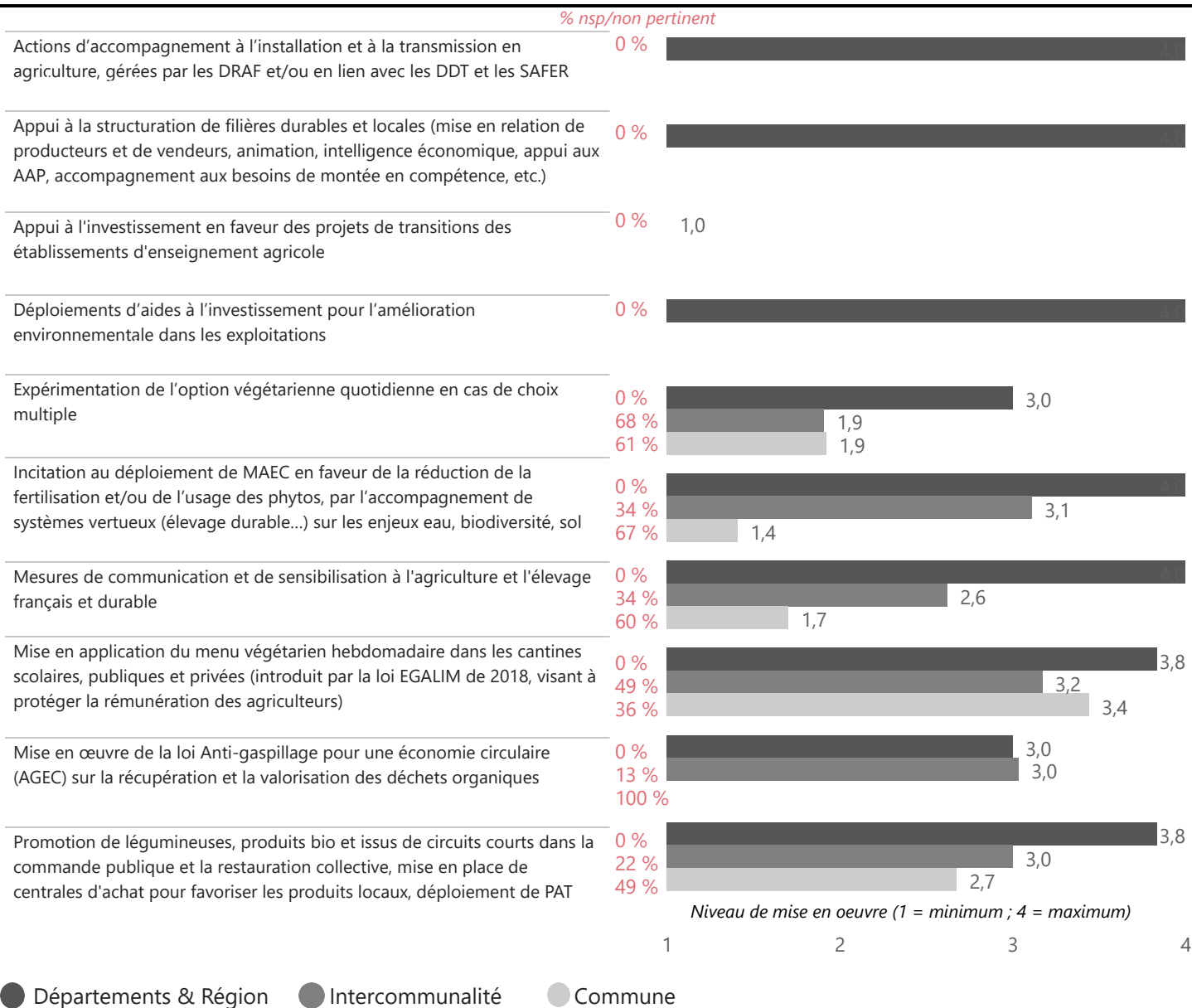
Fertilisation azotée

Synthèse des actions déjà / en cours de mise en œuvre (hors famille "Autre")

Réponses au diagnostic



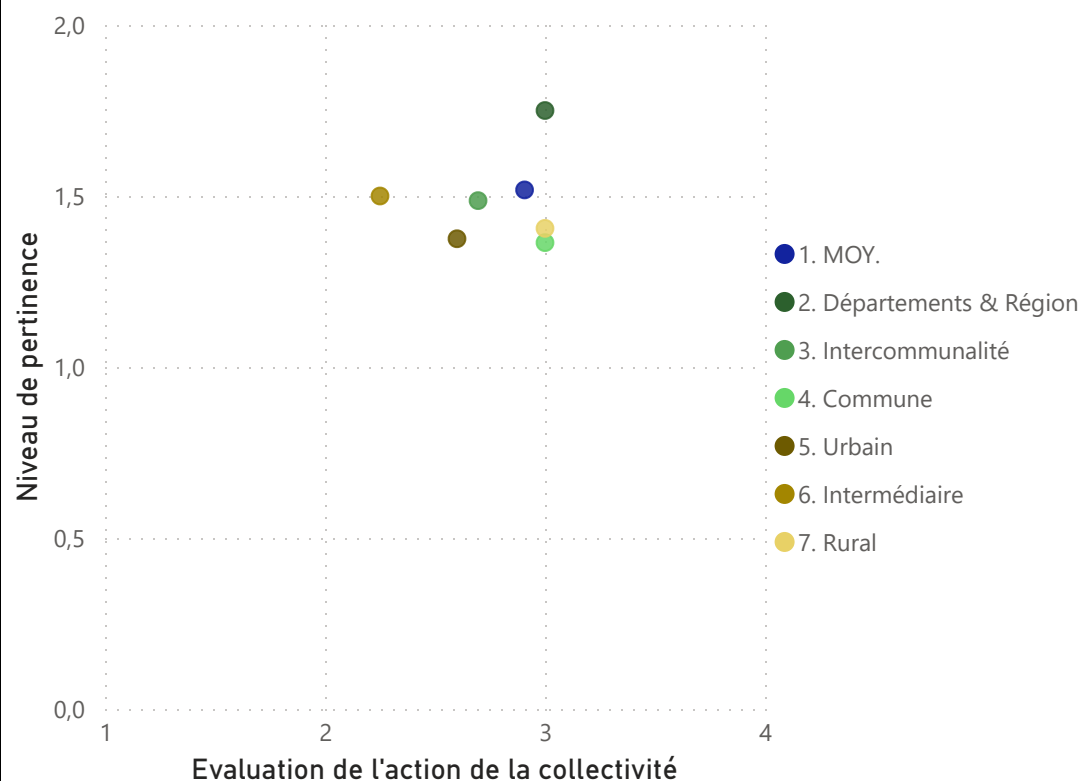
Catégorie	Évaluation de l'action de la collectivité	Niveau de pertinence
1. MOY.	2,6	1,6
2. Départements & Région	2,3	1,8
3. Intercommunalité	2,8	1,7
4. Commune	3,2	1,4
5. Urbain	2,8	1,6
6. Intermédiaire	2,5	1,6
7. Rural	3,0	1,6



Illustrations d'analyses dont le mode d'emploi a également été partagé

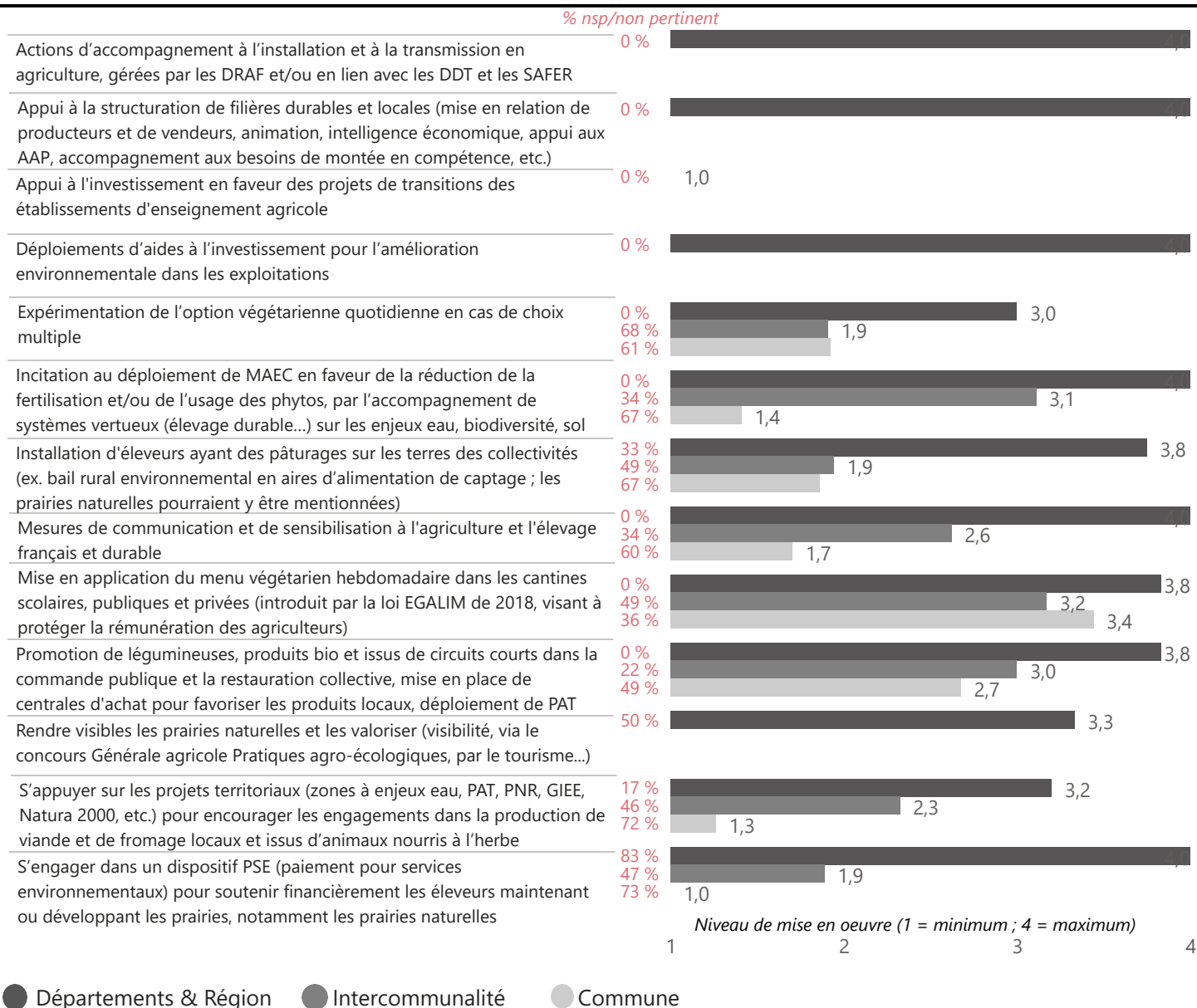
Elevage durable

Réponses au diagnostic



Catégorie	Evaluation de l'action de la collectivité	Niveau de pertinence
1. MOY.	2,9	1,5
2. Départements & Région	3,0	1,8
3. Intercommunalité	2,7	1,5
4. Commune	3,0	1,4
5. Urbain	2,6	1,4
6. Intermédiaire	2,3	1,5
7. Rural	3,0	1,4

Synthèse des actions déjà / en cours de mise en œuvre (hors famille "Autre")

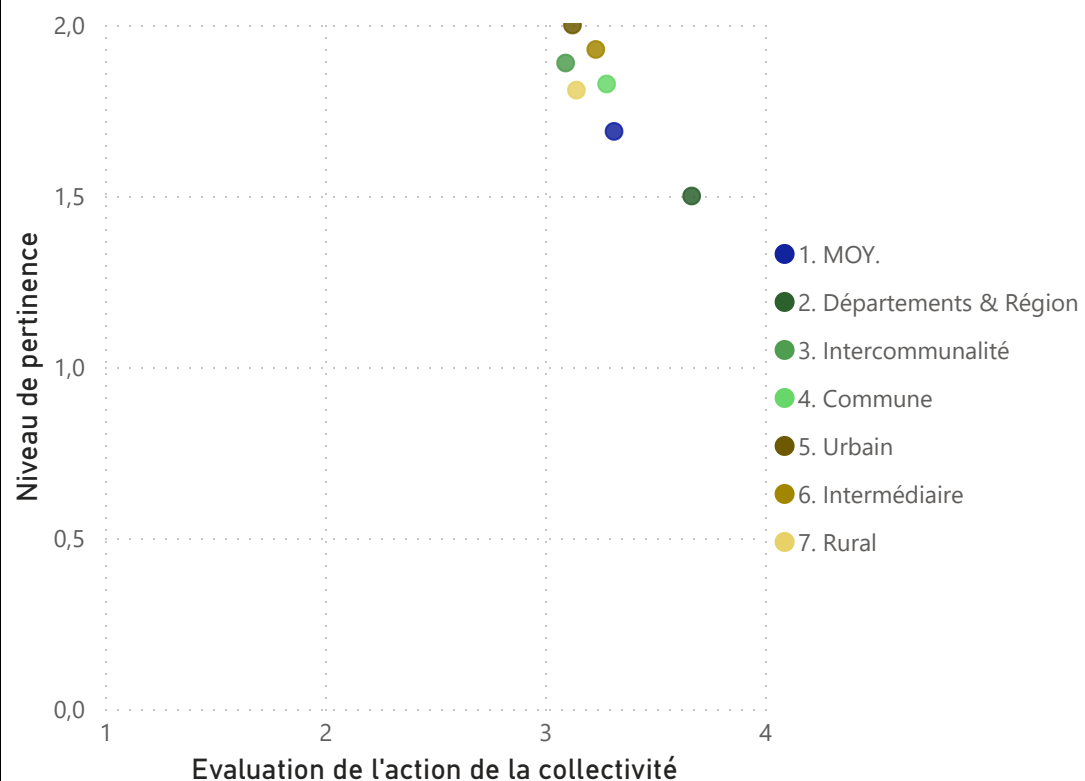


Illustrations d'analyses dont le mode d'emploi a également été partagé

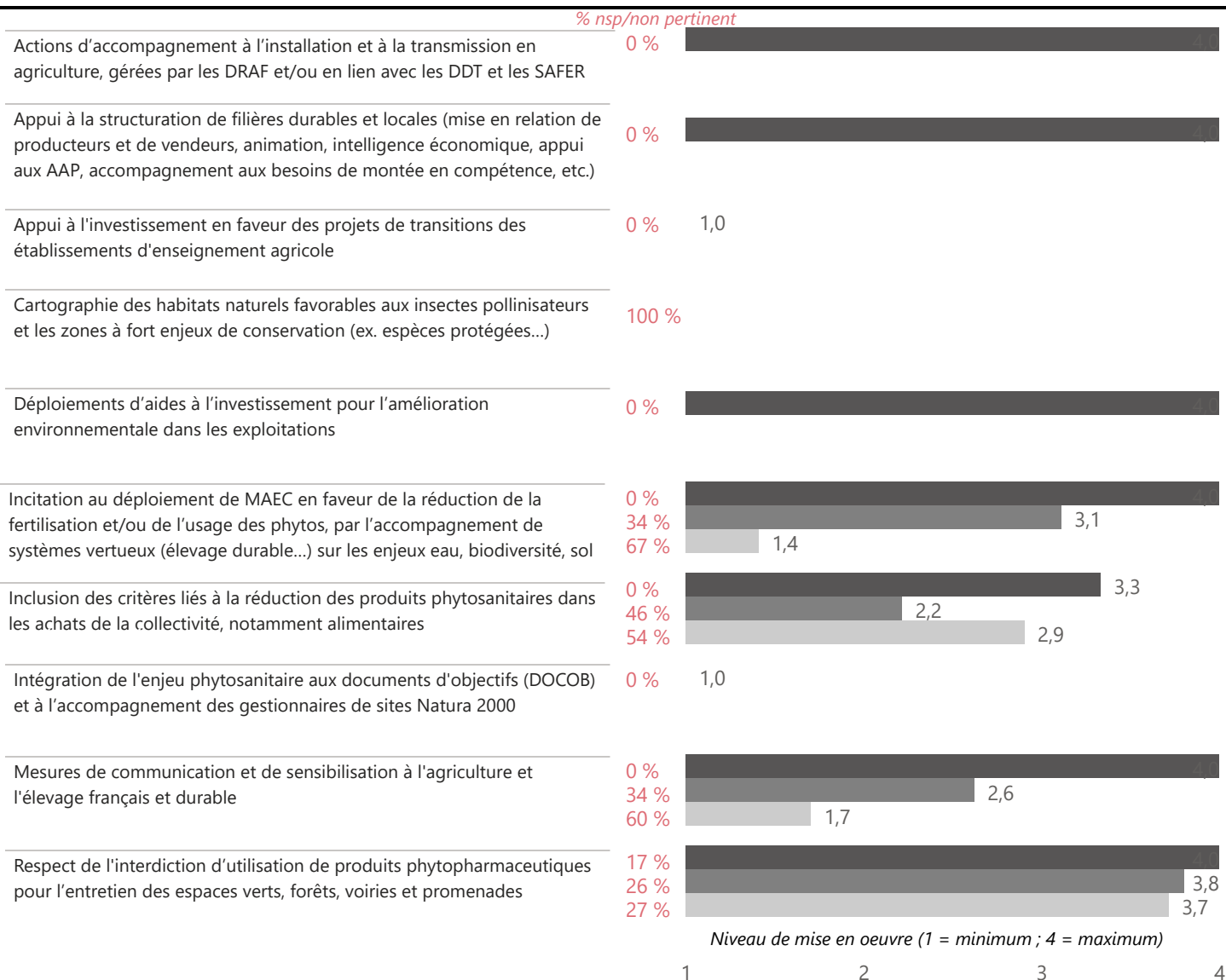
Usage des phytos

Synthèse des actions déjà / en cours de mise en œuvre (hors famille "Autre")

Réponses au diagnostic



Catégorie	Evaluation de l'action de la collectivité	Niveau de pertinence
1. MOY.	3,3	1,7
2. Départements & Région	3,7	1,5
3. Intercommunalité	3,1	1,9
4. Commune	3,3	1,8
5. Urbain	3,1	2,0
6. Intermédiaire	3,2	1,9
7. Rural	3,1	1,8



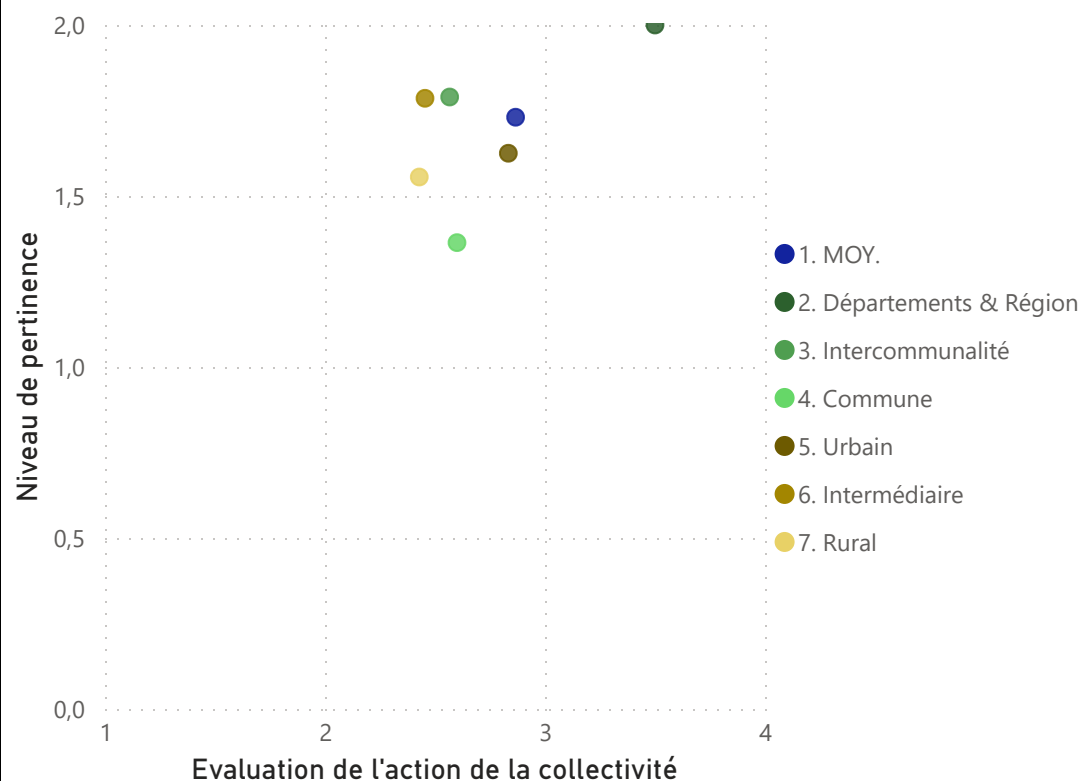
● Départements & Région ● Intercommunalité ● Commune

Illustrations d'analyses dont le mode d'emploi a également été partagé

Agriculture biologique et de HVE

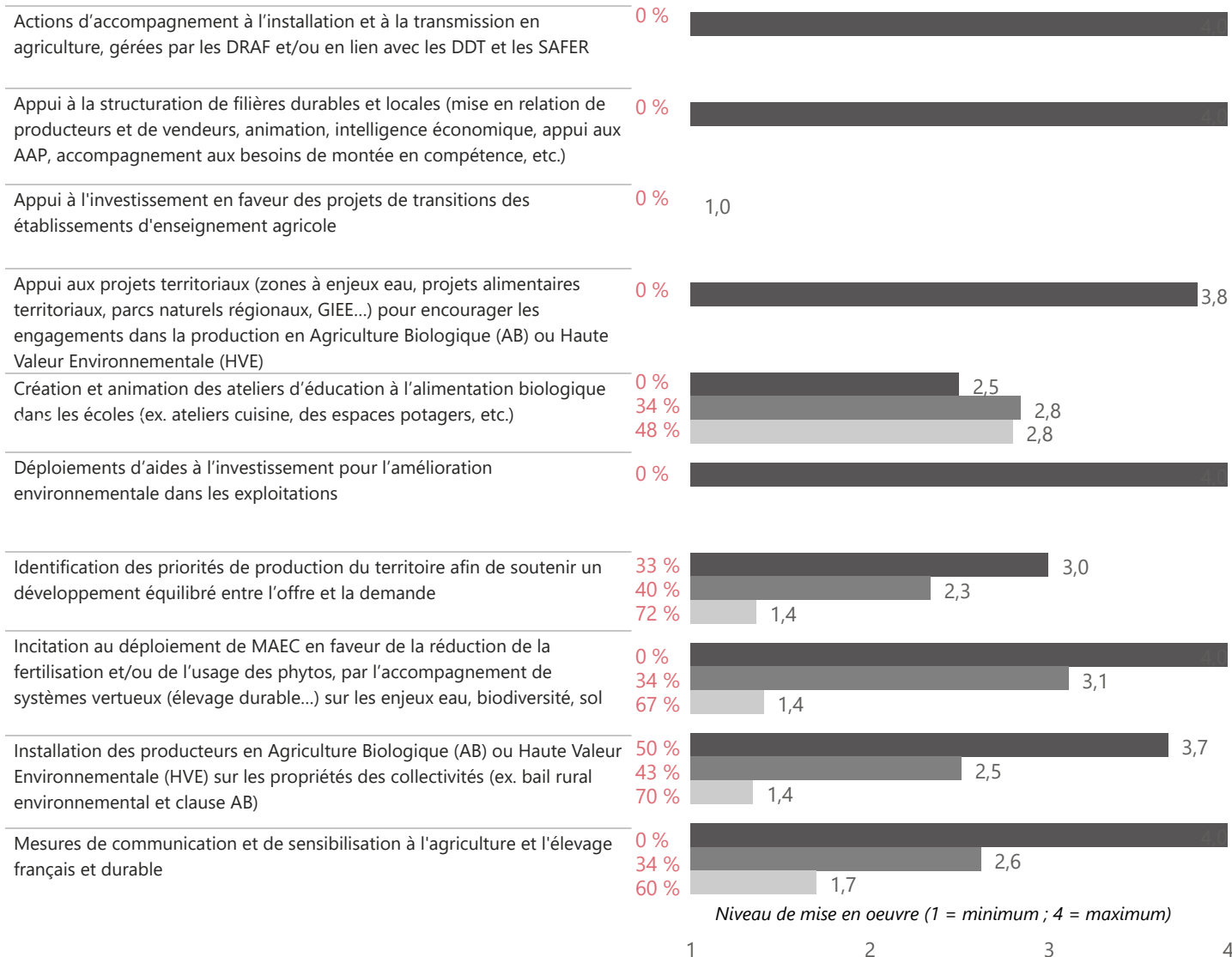
Synthèse des actions déjà / en cours de mise en œuvre (hors famille "Autre")

Réponses au diagnostic



Catégorie	Evaluation de l'action de la collectivité	Niveau de pertinence
1. MOY.	2,9	1,7
2. Départements & Région	3,5	2,0
3. Intercommunalité	2,6	1,8
4. Commune	2,6	1,4
5. Urbain	2,8	1,6
6. Intermédiaire	2,5	1,8
7. Rural	2,4	1,6

% nsp/non pertinent



Niveau de mise en œuvre (1 = minimum ; 4 = maximum)

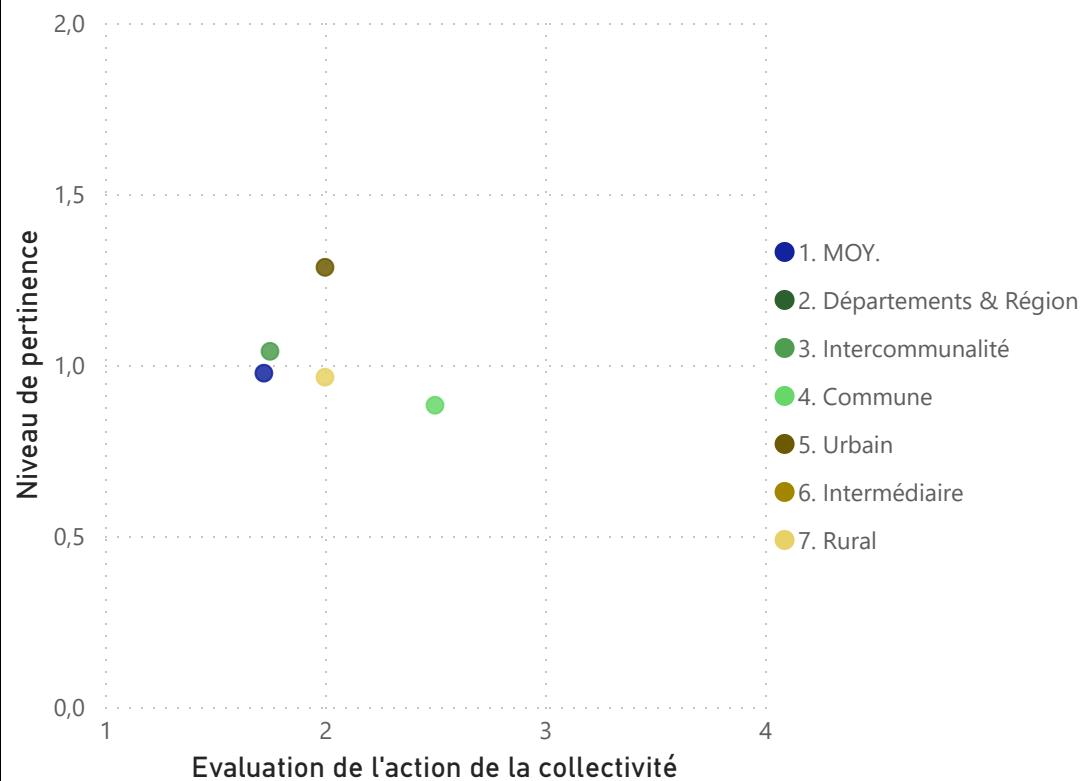
● Départements & Région ● Intercommunalité ● Commune

Illustrations d'analyses dont le mode d'emploi a également été partagé

Bâtiments & Machines agricoles

Synthèse des actions déjà / en cours de mise en œuvre (hors famille "Autre")

Réponses au diagnostic



Pas d'action pour ce levier dans le questionnaire

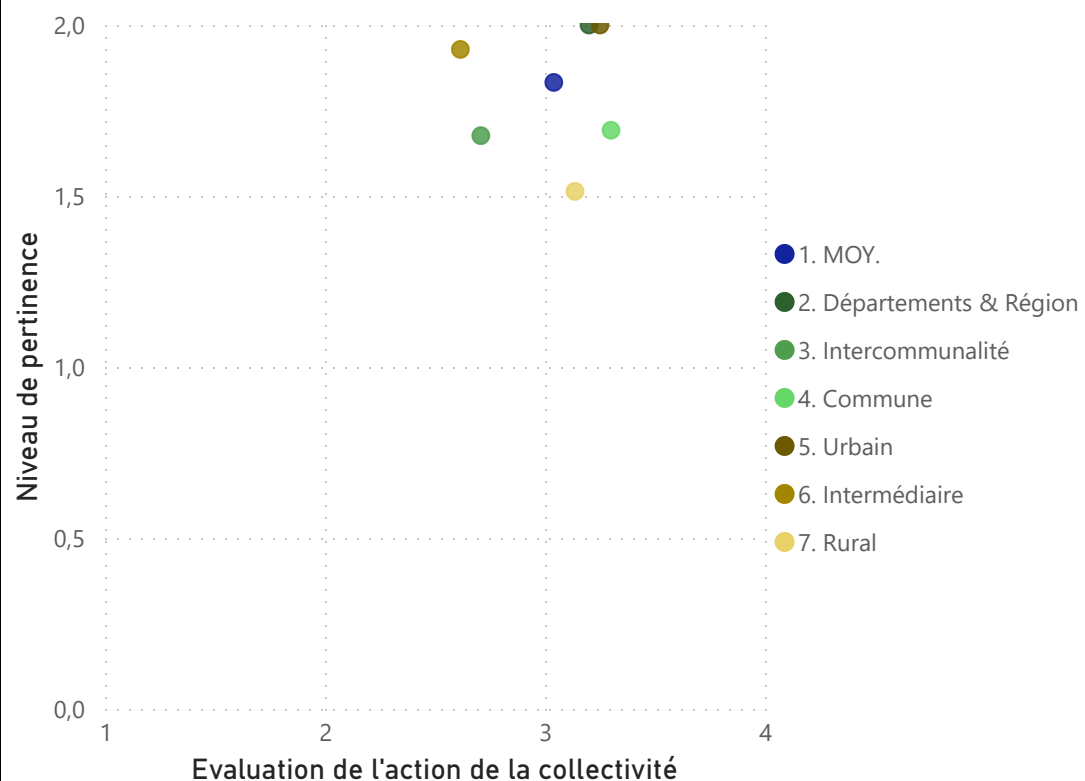
Catégorie	Evaluation de l'action de la collectivité	Niveau de pertinence
1. MOY.	1,7	1,0
2. Départements & Région	1,8	1,0
3. Intercommunalité	2,5	0,9
4. Commune	2,0	1,3
5. Urbain	2,0	0,7
6. Intermédiaire	2,0	1,0
7. Rural	2,0	1,0

Illustrations d'analyses dont le mode d'emploi a également été partagé

Loi Egalim

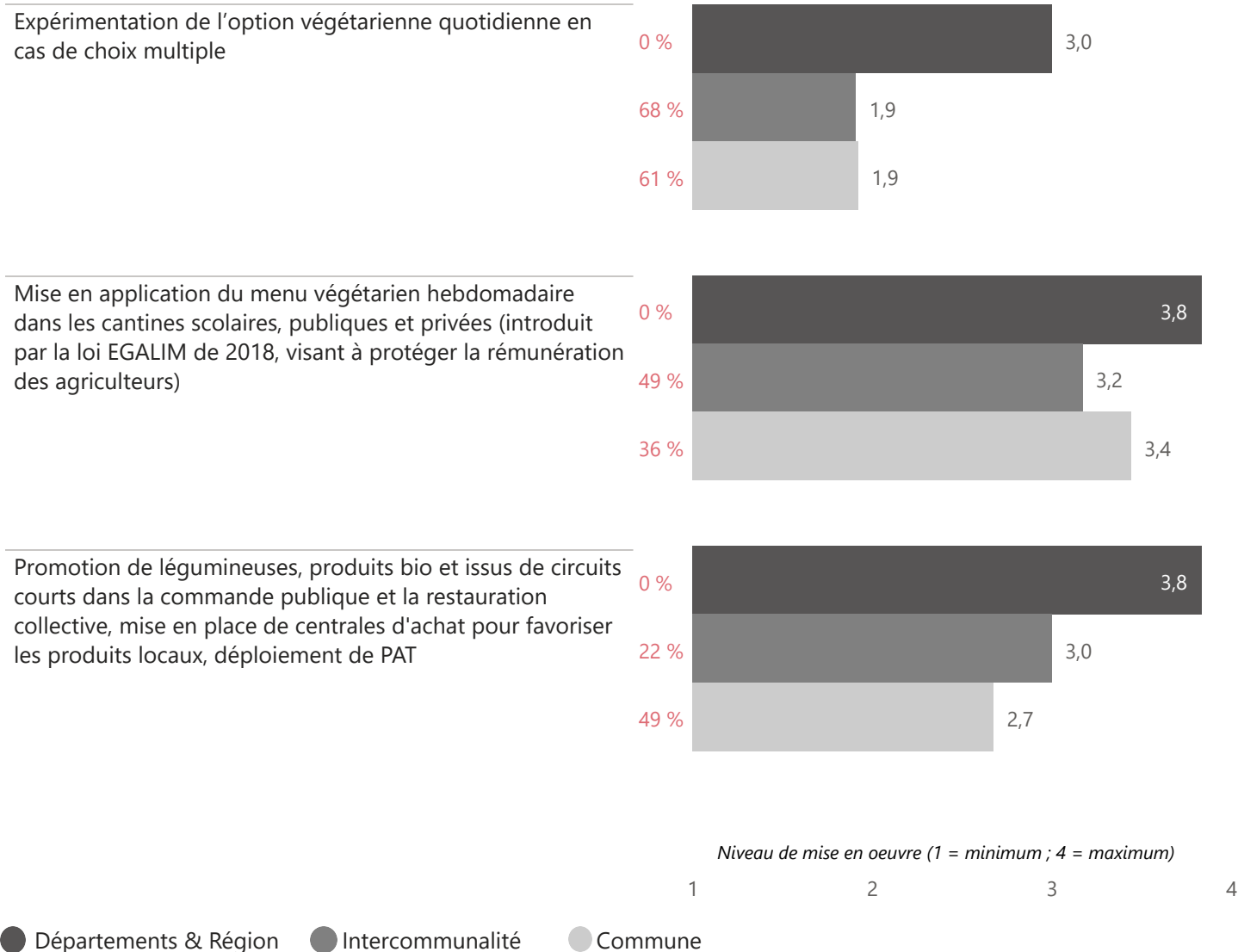
Synthèse des actions déjà / en cours de mise en œuvre (hors famille "Autre")

Réponses au diagnostic



Catégorie	Evaluation de l'action de la collectivité	Niveau de pertinence
1. MOY.	3,0	1,8
2. Départements & Région	3,2	2,0
3. Intercommunalité	2,7	1,7
4. Commune	3,3	1,7
5. Urbain	3,3	2,0
6. Intermédiaire	2,6	1,9
7. Rural	3,1	1,5

% nsp/non pertinent



● Départements & Région ● Intercommunalité ● Commune