

Accidentalité Hauts-de-France

Baromètre mensuel

Juillet 2017

Données provisoires

En juillet 2017, par rapport à juillet 2016 :

- seul l'indicateur des blessés hospitalisés est plus favorable ;
- la mortalité routière régionale mensuelle a augmenté de 3,7 % avec 1 personne tuée en plus .

Sur les douze derniers mois, par rapport au douze mois précédents (de août 2015 à juillet 2016) :

- tous les indicateurs sont plus favorables ;
- la mortalité routière régionale a baissé de 6,5 % avec 21 personnes tuées en moins.

En cumul depuis le début de l'année 2017, par rapport au cumul de l'année 2016 au même mois :

- les indicateurs sont plus favorables excepté les blessés qui ont augmenté de 0,5 % avec 10 blessés en plus ;
- la mortalité régionale a baissé de 11,6 %, avec 20 personnes tuées en moins.

Cette baisse profite principalement :

- aux usagers des véhicules légers ;
- aux tranches d'âges 18-24 et 25-44.

Baromètre cumulé sur 12 mois de août 2016 à juil 2017

comparaison aux 12 mois précédents

2 809 accidents corporels
sur voie ouverte à la circulation publique

73 accidents en moins

Evolution
Au niveau régional : - 2,5 %
Au niveau national : +3,6%

3 876 victimes sur la route
somme des tués et des blessés hospitalisés ou non

12 victimes en moins

Evolution
Au niveau régional : -0,3 %
Au niveau national : +4,8%

303 personnes tuées
dans les 30 jours après l'accident

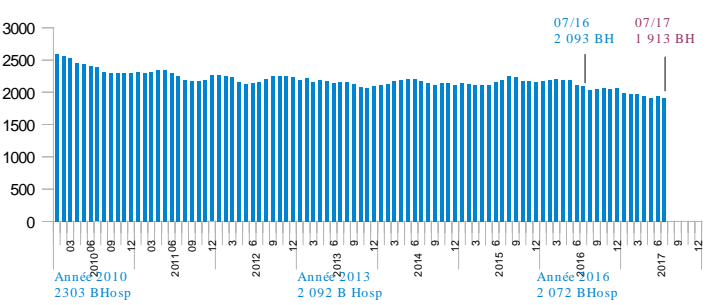
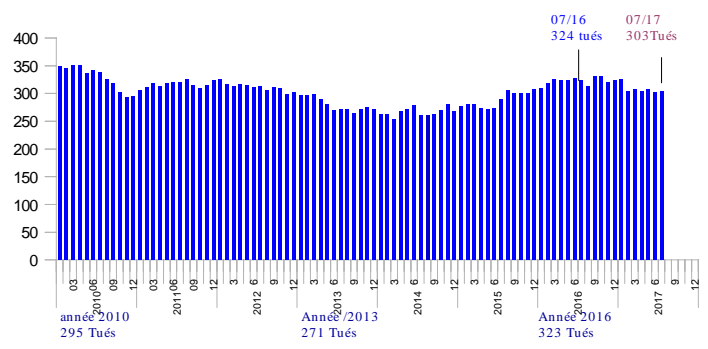
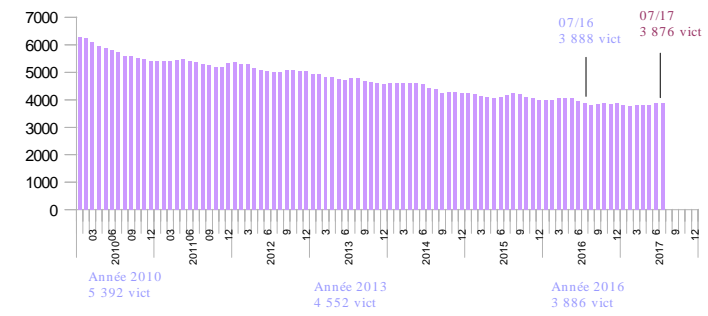
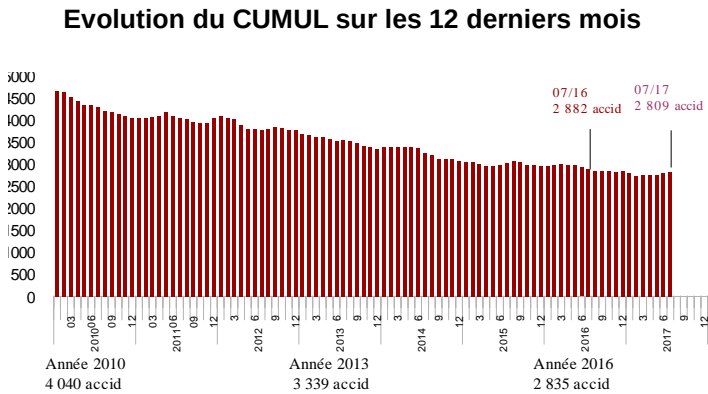
21 personnes tuées en moins

Evolution
Au niveau régional : - 6,5%
Au niveau national : + 0,8%

1 913 blessés hospitalisés
plus de 24 heures

180 blessés hospitalisés en moins

Evolution
Au niveau régional : - 8,6 %
Au niveau national : + 4,2%



Bilan du mois juillet 2017

Comparaison par rapport au même mois en 2016

259 accidents corporels
sur voie ouverte à la circulation publique

21 accidents en plus

Evolution
Au niveau régional : +8,8 %
Au niveau national : +0,8 %

348 Victimes sur la route
somme des tués et des blessés hospitalisés ou non

11 victimes en plus

Evolution
Au niveau régional : + 3,3 %
Au niveau national : +3,2%

28 personnes tuées
dans les 30 jours après l'accident

1 personne tuée en plus

Evolution
Au niveau régional : +3,7 %
Au niveau national : -2,8 %

156 blessés hospitalisés
plus de 24 heures

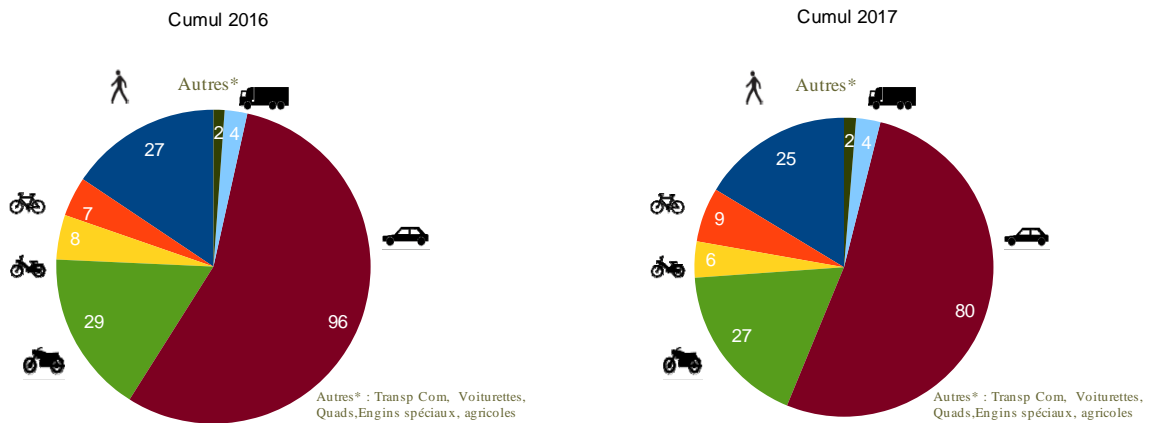
33 blessés hospitalisés en moins

Evolution
Au niveau régional : -17,5%
Au niveau national : -6,1 %

Situation à fin juillet

	Cumul à fin de mois			
	2017	2016	différence	Evolution
Accidents	1618	1644	-26	-1,6%
Victimes	2218	2228	-10	-0,4%
Tués	153	173	-20	-11,6%
Blessés	2065	2055	10	0,5%
<i>Dont blessés hospitalisés</i>	<i>1055</i>	<i>1214</i>	<i>-159</i>	<i>-13,1%</i>

Répartition des personnes tuées en Hauts-de-France selon le mode de déplacement



Répartition des personnes tuées en Hauts-de-France par tranche d'âges

