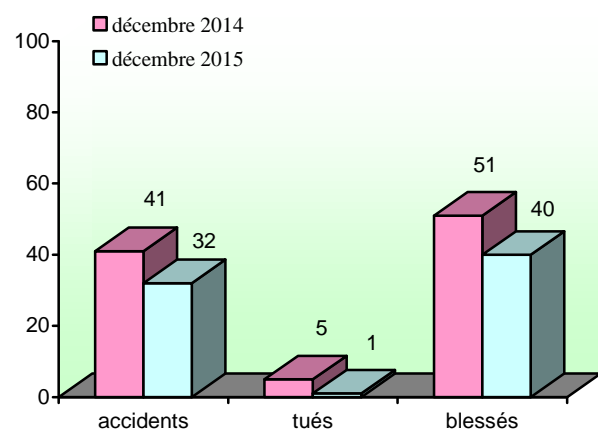


# Département de la Somme

mois de décembre

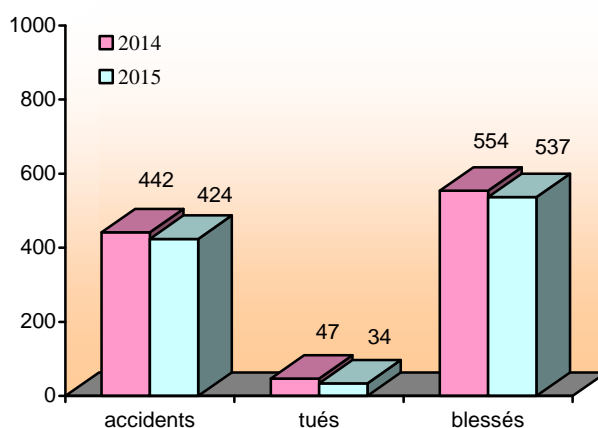


Au mois de décembre, tous les indicateurs de la sécurité routière sont en baisse par rapport à décembre 2014.

Somme	accidents	tués	blessés
décembre 2014	41	5	51
décembre 2015	32	1	40
variation	-22,0 %	-80,0 %	-21,6 %

**SÉCURITÉ ROUTIÈRE  
TOUS RESPONSABLES**

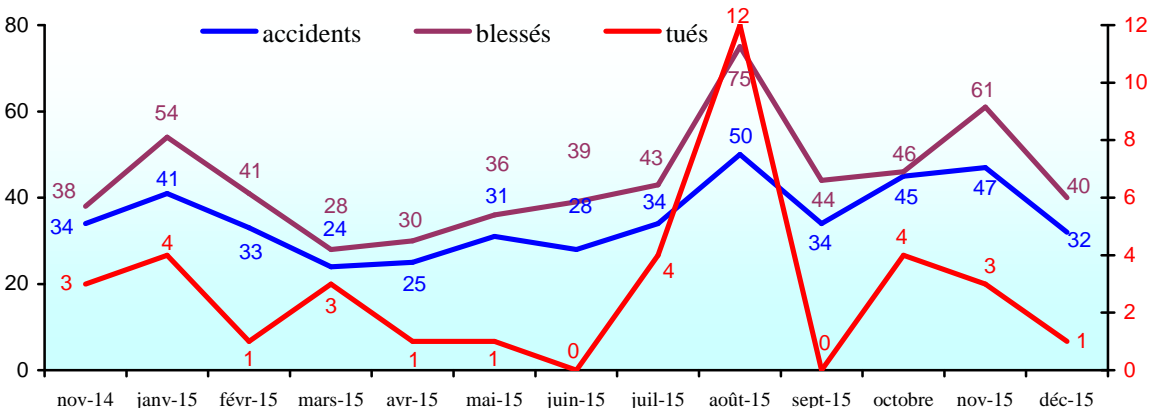
cumul de l'année



Pour l'année 2015, au 31 décembre, tous les cumulés des indicateurs sont favorables à la sécurité routière par rapport à la même période 2014.

Somme	accidents	tués	blessés
2014	442	47	554
2015	424	34	537
variation	-4,1 %	-27,7 %	-3,1 %

évolution des nombres d'accidents et de victimes sur les douze derniers mois



Les bulletins de la DREAL Picardie

DREAL Picardie  
56 rue Jules Barni  
80040 AMIENS cedex 1  
tél. : 03 22 82 25 00  
fax : 03 22 91 73 77

Directrice de la publication :  
Aline BAGUET  
Directrice régionale par intérim

courriel de la DREAL :  
DREAL-Picardie@  
developpement-durable.gouv.fr

ISSN papier : 2103-9798  
ISSN en ligne : 2267-2605

Dépôt légal :  
4<sup>ème</sup> trimestre 2015

IPNS

conception - réalisation :

DREAL Picardie  
Observatoire Régional de Sécurité Routière

Didier SOYER  
tél. : 03 22 82 25 97  
fax : 03 22 82 25 90  
didier.soyer@developpement-durable.gouv.fr

contacts :

Régis Auffret  
tél. : 03 22 82 25 96  
regis.auffret@developpement-durable.gouv.fr

Didier SOYER  
orsr-picardie@developpement-durable.gouv.fr

© copyright décembre 2015

www.picardie.developpement-durable.gouv.fr

# Baromètre de la Sécurité Routière du mois de décembre 2015

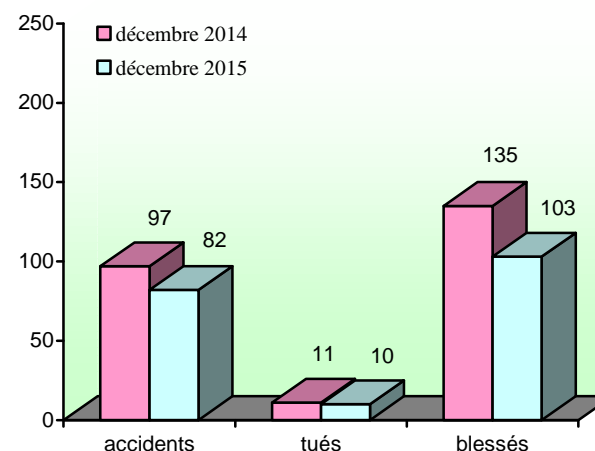
n° 208

décembre  
2015

Les bulletins de la direction régionale de l'environnement, de l'aménagement et du logement de PICARDIE

Observatoire  
Régional  
de Sécurité  
Routière

mois de décembre

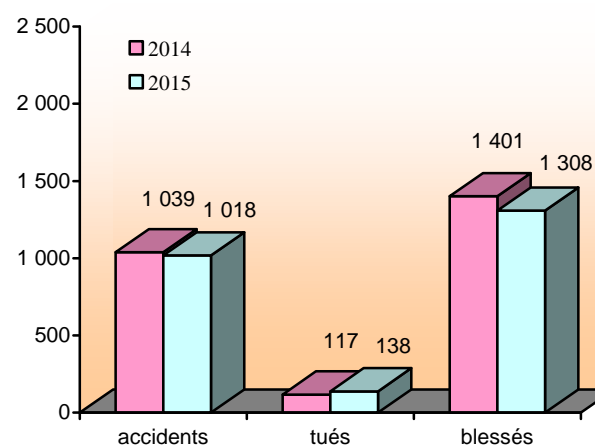


Au mois de décembre, tous les indicateurs sont favorables à la sécurité routière par rapport à décembre 2014.

Toutefois, une disparité est constatée selon les départements.

Picardie	accidents	tués	blessés
décembre 2014	97	11	135
décembre 2015	82	10	103
variation	-15,5 %	-9,1 %	-23,7 %

cumul de l'année



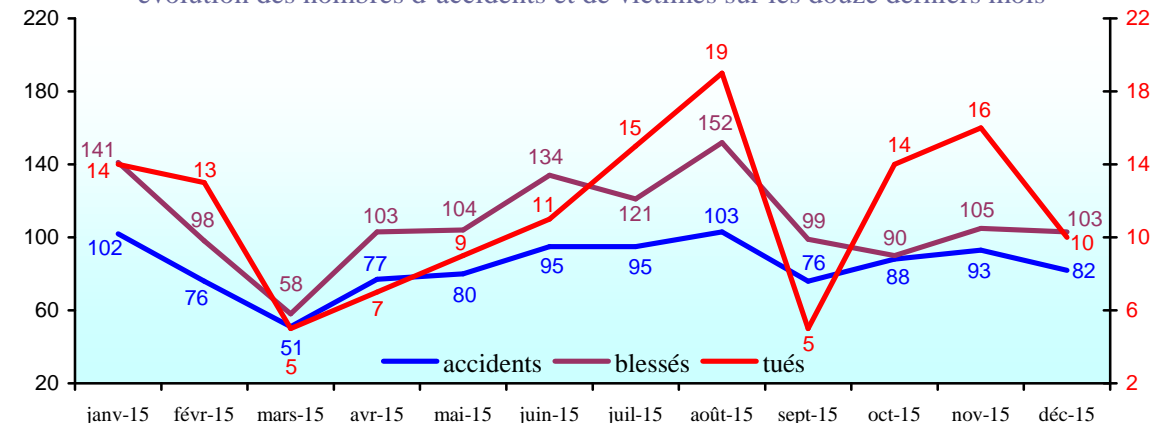
Pour l'année 2015, au 31 décembre, les cumulés des nombres d'accidents et de blessés sont en diminution par rapport à la même période 2014.

Celui des tués est en augmentation.

Toutefois, une disparité est constatée selon les départements.

Picardie	accidents	tués	blessés
2014	1 039	117	1 401
2015	1 018	138	1 308
variation	-2,0 %	+17,9 %	-6,6 %

évolution des nombres d'accidents et de victimes sur les douze derniers mois



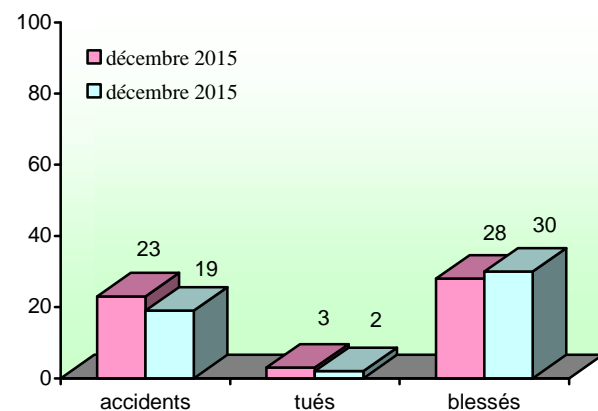
Les pourcentages qui traduisent une amélioration de la sécurité routière sont indiqués en vert. Ceux qui représentent au contraire une dégradation sont en orange ou en rouge à partir de 25%.



PRÉFÈTE DE LA RÉGION  
PICARDIE

## Département de l'Aisne

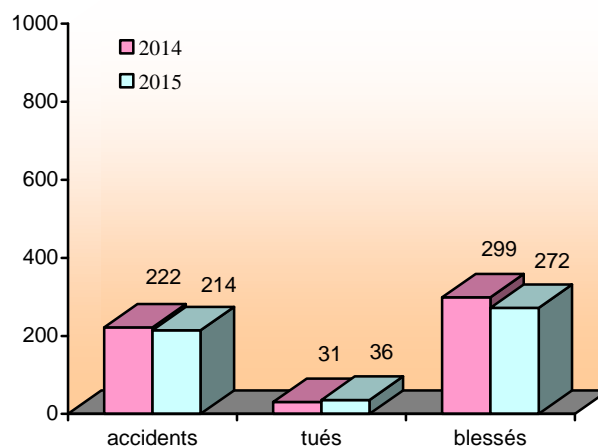
mois de décembre



**Au mois de décembre**, les nombres d'accidents et de tués sont en baisse par rapport à décembre 2014. Le nombre de blessés est en hausse.

Aisne	accidents	tués	blessés
décembre 2014	23	3	28
décembre 2015	19	2	30
variation	-17,4 %	-33,3 %	+7,1 %

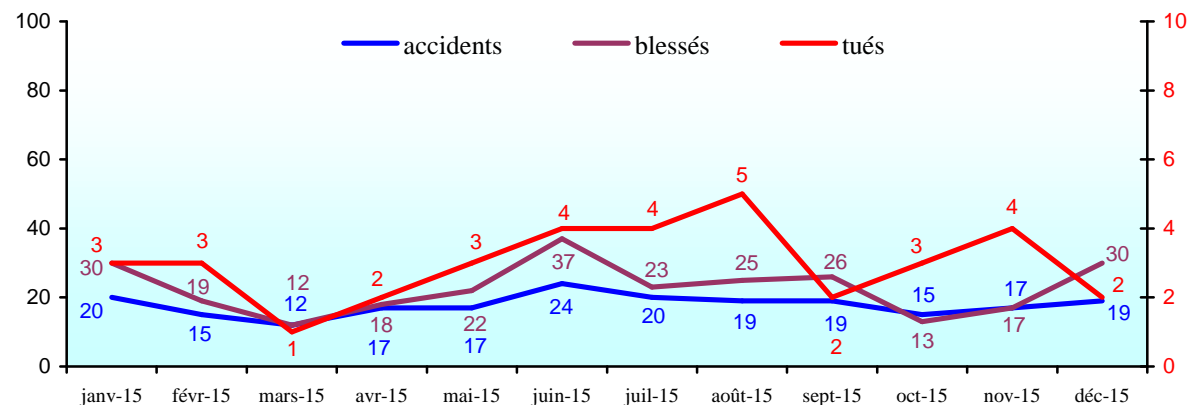
cumul de l'année




**Pour l'année 2015**, au 31 décembre, les cumuls des nombres d'accidents et de blessés sont en diminution par rapport à la même période 2014. Celui des tués est en augmentation.

Aisne	accidents	tués	blessés
2014	222	31	299
2015	214	36	272
variation	-3,6 %	+16,1 %	-9,0 %

évolution des nombres d'accidents et de victimes sur les douze derniers mois

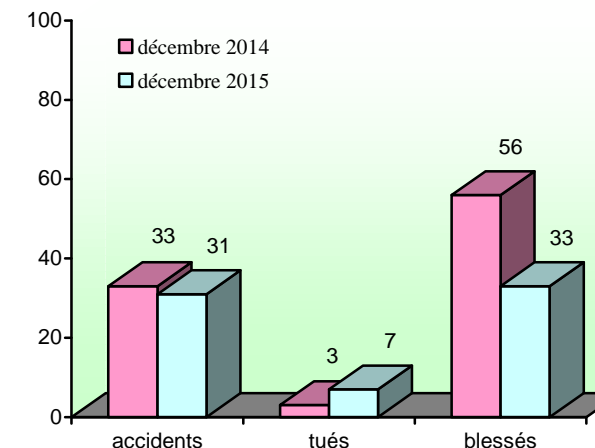


**SÉCURITÉ ROUTIÈRE  
TOUS RESPONSABLES**



## Département de l'Oise

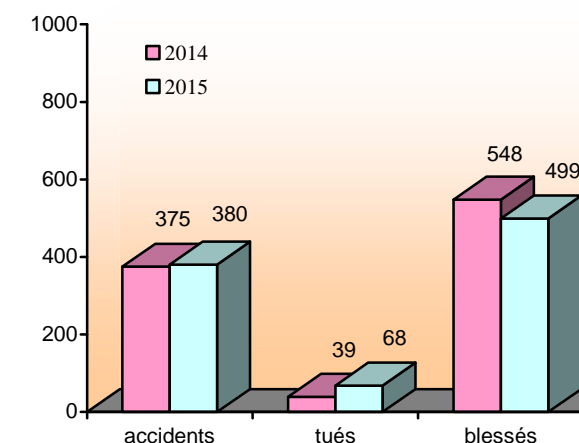
mois de décembre



**Au mois de décembre**, les nombres d'accidents et de blessés sont en baisse par rapport à décembre 2014. Le nombre de tués est en hausse.

Oise	accidents	tués	blessés
décembre 2014	33	3	56
décembre 2015	31	7	33
variation	-6,1 %	+133,3 %	-41,1 %

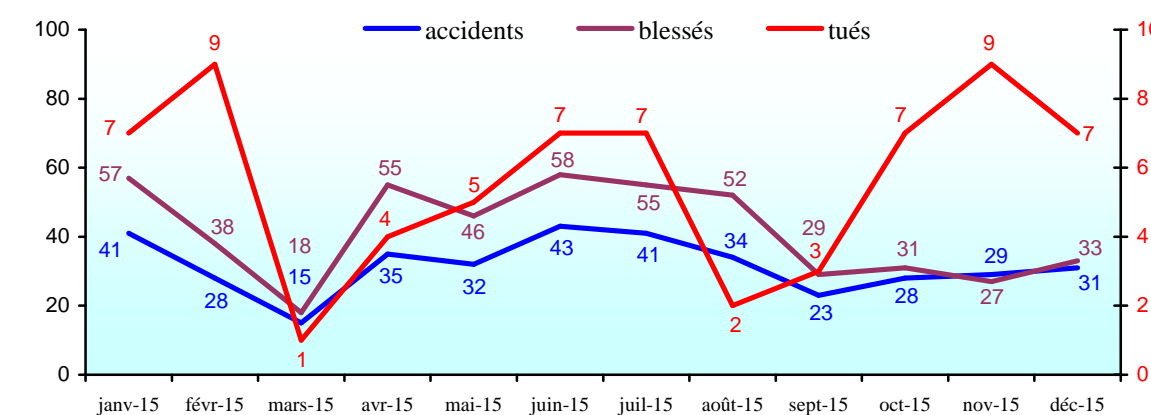
cumul de l'année



**Pour l'année 2015**, au 31 décembre, les cumuls des nombres d'accidents et de tués sont en augmentation par rapport à la même période 2014. Celui des blessés est en diminution.

Oise	accidents	tués	blessés
2014	375	39	548
2015	380	68	499
variation	+1,3 %	+74,4 %	-8,9 %

évolution des nombres d'accidents et de victimes sur les douze derniers mois



Les données de janvier 2015 à septembre 2015 contenues dans ce bulletin sont les données publiées par les Observatoires Départementaux de Sécurité Routière sur « le portail accidents » du ministère.

Les données d'octobre 2015 à décembre 2015 sont issues des remontées provisoires communiquées par les Observatoires Départementaux de Sécurité Routière d'après les informations fournies localement par les forces de police, de gendarmerie et par les compagnies de CRS.