

## Accidentalité Hauts-de-France Baromètre mensuel juin 2020 Données provisoires

### Juin 2020, par rapport à Juin 2019 et par rapport à la moyenne des mois des 5 dernières années

La mortalité baisse de près de 21,1 % avec 4 personnes tuées en moins. Elle se situe également en dessous de la moyenne de ces 5 dernières années. (15 tués pour 23 en moyenne entre 2015 à 2019 pour un mois de juin).  
Le nombre d'accidents baisse de 25,3 % avec 60 accidents en moins. Il se situe également en dessous de la moyenne de ces 5 dernières années. (117 acc pour 254 en moyenne entre 2015 à 2019 pour un mois de juin).  
Le nombre de blessés baisse de 24,5 % avec 76 blessés en moins. Il se situe également en dessous de la moyenne de ces 5 dernières années. (234 bles pour 325 en moyenne entre 2015 à 2019 pour un mois de juin).

### Sur les douze derniers mois, de juil 2019 à juin 2020 par rapport à juil 2018 à juil 2019 et par rapport à la moyenne des 5 dernières années

La mortalité baisse de 12,6 % avec 32 personnes tuées en moins. Elle se situe bien en dessous de la moyenne de ces 5 dernières années. (222 tués pour 287 en moyenne sur 5 ans entre les mois de juil et juin).  
Le nombre d'accidents baisse de 9,1 % avec 239 accidents en moins.  
Le nombre de blessés baisse de 12,9 % avec 179 blessés en moins.

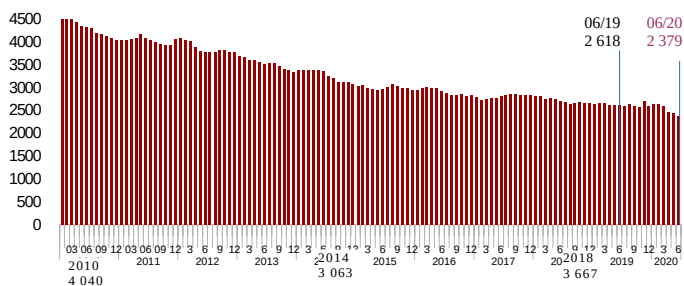
### Evolution du CUMUL sur les 12 derniers mois - Evolution des données depuis 2010

### Bilan du mois

#### Comparaison cumul sur les 12 mois précédents (juil 2019 à juin 2020) et (juil 2018 à juin 2019)

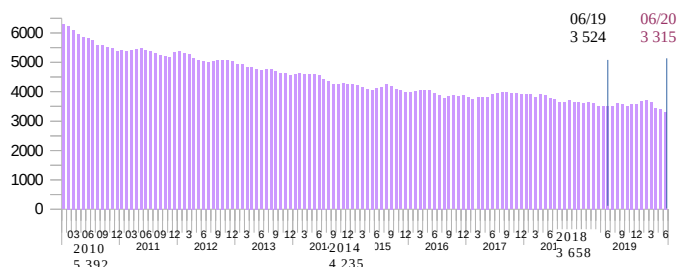
**2 379 accidents corporels**  
sur voie ouverte à la circulation publique

**239 accidents en moins**  
Evolution  
Au niveau régional : - 9,1 %  
Au niveau national : - 13,3 %



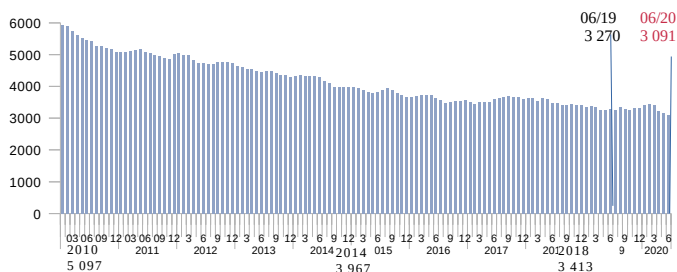
**3 315 victimes sur la route**  
somme des tués et blessés hospitalisés et blessés légers

**209 victimes en moins**  
Evolution  
Au niveau régional : - 5,9 %  
Au niveau national : - 12,8 %



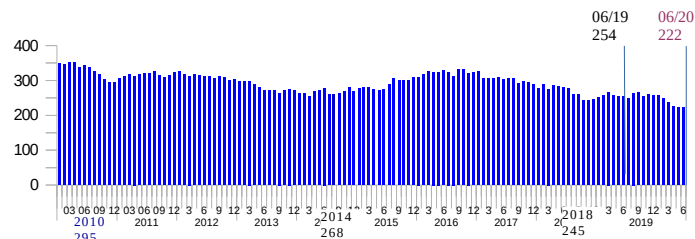
**3 091 blessés**  
Hospitalisés ou non

**179 blessés en moins**  
Evolution  
Au niveau régional : - 5,5 %  
Au niveau national : - 12,9 %



**222 personnes tuées**  
dans les 30 jours après l'accident

**32 personnes tuées en moins**  
Evolution  
Au niveau régional : - 12,6 %  
Au niveau national : - 11,1 %



#### Comparaison au même mois en 2019

**117 accidents corporels**  
sur voie ouverte à la circulation publique

**60 accidents en moins**  
Evolution  
Au niveau régional : - 25,3 %  
Au niveau national : - 21,1 %

**249 victimes sur la route**  
somme des tués et blessés hospitalisés et blessés légers

**80 victimes en moins**  
Evolution  
Au niveau régional : - 24,3 %  
Au niveau national : - 20,1 %

**234 blessés**  
Hospitalisés ou non

**76 blessés en moins**  
Evolution  
Au niveau régional : - 24,5 %  
Au niveau national : - 19,7 %

**15 personnes tuées**  
dans les 30 jours après l'accident

**4 personnes tuées en moins**  
Evolution  
Au niveau régional : - 21,1 %  
Au niveau national : - 29,1 %

## Accidentalité Hauts-de-France Baromètre mensuel juin 2020 Données provisoires

### Cumul à fin de mois

#### En cumul depuis le début de l'année 2020, par rapport au cumul de l'année 2019 au même mois :

La mortalité baisse de 32,1 % avec 34 personnes tuées en moins. Elle se situe également en dessous de la moyenne de ces 5 dernières années, (90 tués pour 128 en moyenne entre 2015 à 2019 pour un cumul à la fin d'un mois de juin).

Le nombre d'accidents baisse de 18 % avec 218 accidents en moins.

Le nombre de blessés baisse de 15,8 % avec 239 blessés en moins.

La baisse de la mortalité touche tous les usagers excepté les poids lourds les véhicules « autres » (2 quads, 1 buggy et 1 voiturette).

Toutes les tranches d'âges bénéficient de la baisse de la mortalité.

	2020 prov	2019	différence	Evolution
<b>Accidents</b>	<b>994</b>	<b>1212</b>	<b>-218</b>	<b>-18,0%</b>
<b>Victimes</b>	<b>1367</b>	<b>1639</b>	<b>-272</b>	<b>-16,6%</b>
<b>Tués</b>	<b>90</b>	<b>125</b>	<b>-35</b>	<b>-28,0%</b>
<b>Blessés</b>	<b>1275</b>	<b>1514</b>	<b>-239</b>	<b>-15,8%</b>

### Répartition des personnes tuées en Hauts-de-France selon le mode de déplacement et par tranche d'âges

