

Mai 2020, par rapport à Mai 2019 et par rapport à la moyenne des mois des 5 dernières années

La mortalité baisse de près de 16,7 % avec 3 personnes tuées en moins. Elle se situe également en dessous de la moyenne de ces 5 dernières années (19 tués en moyenne entre 2015 à 2019 pour un mois de mai)
Le nombre d'accidents baisse de 15,2 % avec 31 accidents en moins. Il se situe également en dessous de la moyenne de ces 5 dernières années (227 acc. en moyenne entre 2015 à 2019 pour un mois de mai)
Le nombre de blessés baisse de 19,2 % avec 48 blessés en moins. Il se situe également en dessous de la moyenne de ces 5 dernières années (286 bles. en moyenne entre 2015 à 2019 pour un mois de mai)

Le confinement lié au covid 19 a eu une incidence certaine sur la baisse des indicateurs d'accidentalité routière du mois de mai 2020.

Sur les douze derniers mois, de juin 2019 à mai 2020 par rapport à juin 2018 à mai 2019 et par rapport à la moyenne des 5 dernières années

La mortalité baisse de 12,2 % avec 31 personnes tuées en moins, Elle se situe bien en dessous de la moyenne de ces 5 dernières années (288 tués en moyenne sur 5 ans entre les mois de juin et mai)
le nombre d'accidents baisse de 6,9 % avec 179 accidents en moins.
le nombre de blessés baisse de 12,2 % avec 82 blessés en moins.

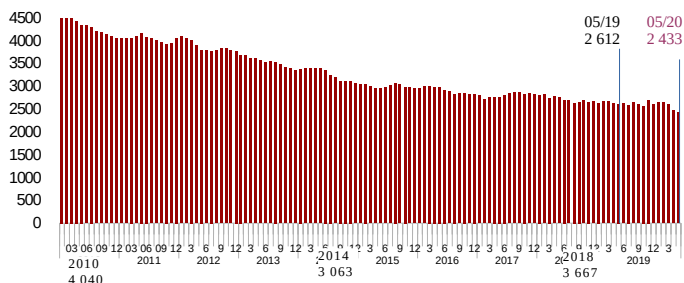
Evolution du CUMUL sur les 12 derniers mois - Evolution des données depuis 2010

Bilan du mois

Comparaison cumul sur les 12 mois précédents (juin 2019 à mai 2020) et (juin 2018 à mai 2019)

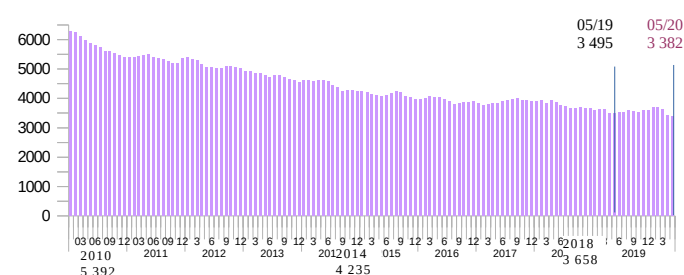
2 433 accidents corporels
sur voie ouverte à la circulation publique

179 accidents en moins
Evolution
Au niveau régional : - 6,9 %
Au niveau national : - 12,0 %



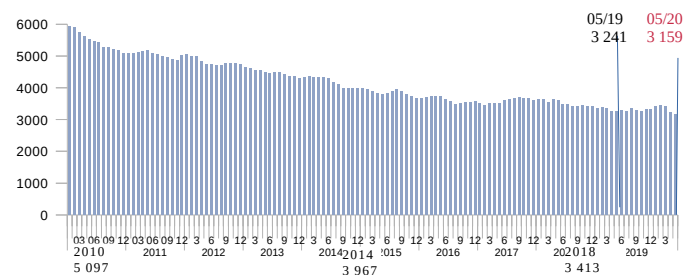
3 382 victimes sur la route
somme des tués et blessés hospitalisés et blessés légers

113 victimes en moins
Evolution
Au niveau régional : - 3,2 %
Au niveau national : - 11,3 %



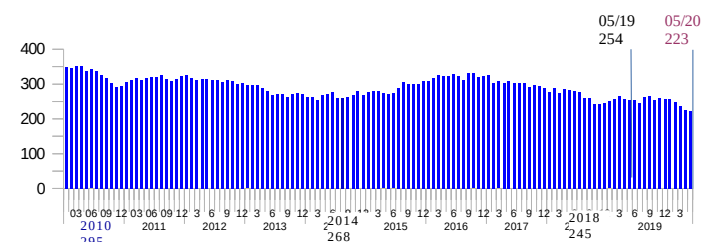
3 159 blessés
Hospitalisés ou non

82 blessés en moins
Evolution
Au niveau régional : - 2,5 %
Au niveau national : - 11,4 %



223 personnes tuées
dans les 30 jours après l'accident

31 personnes tuées en moins
Evolution
Au niveau régional : - 12,2 %
Au niveau national : - 8,6 %



Comparaison au même mois en 2019

173 accidents corporels
sur voie ouverte à la circulation publique

31 accidents en moins
Evolution
Au niveau régional : - 15,2 %
Au niveau national : - 34,0 %

217 victimes sur la route
somme des tués et blessés hospitalisés et blessés légers

51 victimes en moins
Evolution
Au niveau régional : - 19,0 %
Au niveau national : - 35,9 %

202 blessés
Hospitalisés ou non

48 blessés en moins
Evolution
Au niveau régional : - 19,2 %
Au niveau national : - 36,7 %

15 personnes tuées
dans les 30 jours après l'accident

3 personnes tuées en moins
Evolution
Au niveau régional : - 16,7 %
Au niveau national : - 15,6 %

Accidentalité Hauts-de-France Baromètre mensuel Mai 2020 Données provisoires

Cumul à fin de mois

En cumul depuis le début de l'année 2020, par rapport au cumul de l'année 2019 au même mois :
 la mortalité baisse de 32,1 % avec 34 personnes tuées en moins,
 le nombre d'accidents baisse de 16,8 % avec 164 accidents en moins,
 le nombre de blessés baisse de 14,2 % avec 171 blessés en moins.

La baisse de la mortalité touche tous les usagers excepté les cyclos et le véhicules « autres » (2 quads et 1 buggy) .
 Toutes les tranches d'ages bénéficient de la baisse de la mortalité.

| | 2020 prov | 2019 | différence | Evolution |
|------------------|-------------|-------------|-------------|---------------|
| Accidents | 811 | 975 | -164 | -16,8% |
| Victimes | 1105 | 1310 | -205 | -15,6% |
| Tués | 72 | 106 | -34 | -32,1% |
| Blessés | 1033 | 1204 | -171 | -14,2% |

