

#### Mars 2019, par rapport à mars 2018 :

La mortalité augmente de 53,8 % avec 7 personnes tuées en plus.  
Le nombre d'accidents augmente de 3,9 % avec 7 accidents en plus.  
Le nombre de blessés baisse de 6,3% avec 15 blessés en moins.

#### Sur les douze derniers mois, par rapport aux douze mois précédents - Comparaison données ( avril 2018 à mars 2019 ) et ( avril 2017 à mars 2018)

- Tous les indicateurs restent cependant favorables :  
- la mortalité baisse de 3,6 % avec 10 personnes tuées en moins,  
- le nombre d'accidents baisse de 1,6 % avec 45 accidents en moins,  
- le nombre de blessés baisse de 4,3 % avec 153 blessés en moins.

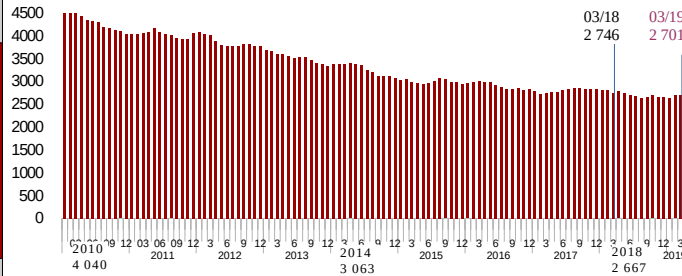
#### Evolution du CUMUL sur les 12 derniers mois Comparaison données ( avril 2018 à mars 2019 ) et ( avril 2017 à mars 2018)

##### Comparaison cumul sur les 12 mois précédents

#### 2 701 accidents corporels

sur voie ouverte à la circulation publique

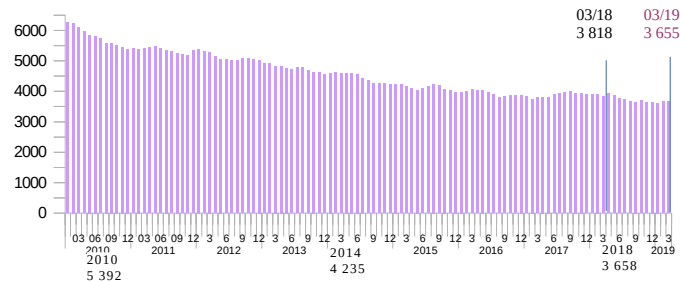
**45 accidents en moins**  
Evolution  
Au niveau régional : - 1,6 %  
Au niveau national : - 0,2 %



#### 3 655 victimes sur la route

somme des tués et blessés hospitalisés et blessés légers

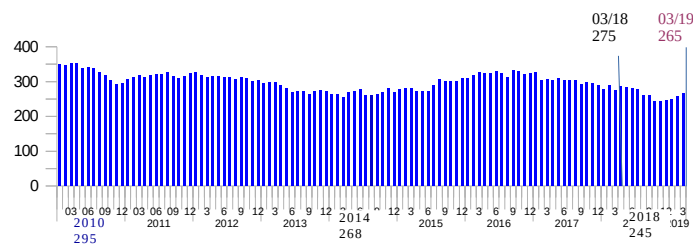
**163 victimes en moins**  
Evolution  
Au niveau régional : - 4,3 %  
Au niveau national : - 1,0 %



#### 265 personnes tuées

dans les 30 jours après l'accident

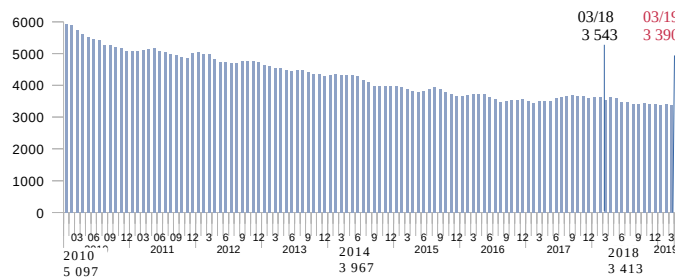
**10 personnes tuées en moins**  
Evolution  
Au niveau régional : - 3,6 %  
Au niveau national : - 2,3 %



#### 3 390 blessés

Hospitalisés ou non

**153 Blessés en moins**  
Evolution  
Au niveau régional : - 4,3 %  
Au niveau national : - 1,0 %



#### Bilan du mois

##### Comparaison au même mois en 2018

#### 187 accidents corporels

sur voie ouverte à la circulation publique

**7 accidents en plus**  
Evolution  
Au niveau régional : + 3,9 %  
Au niveau national : + 11,1 %

#### 245 victimes sur la route

somme des tués et blessés hospitalisés et blessés légers

**8 victimes en moins**  
Evolution  
Au niveau régional : - 3,2 %  
Au niveau national : + 8,5 %

#### 20 personnes tuées

dans les 30 jours après l'accident

**7 personnes tuées en plus**  
Evolution  
Au niveau régional : + 53,8 %  
Au niveau national : + 7,3 %

#### 225 blessés

Hospitalisés ou non

**15 blessés en moins**  
Evolution  
Au niveau régional : - 6,3 %  
Au niveau national : + 7,9 %

# Accidentalité Hauts-de-France Baromètre mensuel Mars 2019 -Données provisoires

## Cumul à fin de mois

**En cumul depuis le début de l'année 2019, par rapport au cumul de l'année 2018 au même mois :**

- La mortalité augmente de 40 % avec 20 personnes tuées en plus.
- Le nombre d'accidents augmente de 6 % avec 34 accidents en plus.
- Le nombre de blessés baisse de 3,1 % avec 23 blessés en moins.

Cette hausse de la mortalité touche principalement :

- les piétons, les motards et les automobilistes avec respectivement 5, 5, et 10 personnes tuées en plus.
- les 25-64 ans

	2019 prov	2018	différence	Evolution
<b>Accidents</b>	<b>602</b>	<b>568</b>	<b>34</b>	<b>6,0%</b>
Victimes	792	795	-3	-0,4%
<b>Tués</b>	<b>70</b>	<b>50</b>	<b>20</b>	<b>40,0%</b>
Blessés	722	745	-23	-3,1%

## Répartition des personnes tuées en Hauts-de-France selon le mode de déplacement et par tranche d'âges

