

### Fév 2019, par rapport à fév 2018 :

La mortalité augmente de 47,6 % avec 10 personnes tuées en plus. Cette donnée se situe cependant dans la moyenne de la mortalité pour un mois de février. La valeur de février 2018 étant la plus faible enregistrée depuis 2010.

Le nombre d'accidents augmente de 31,2 % avec 53 accidents en plus.  
Le nombre de blessés augmente de 16,6 % avec 37 blessés en plus.

### Sur les douze derniers mois, par rapport aux douze mois précédents - Comparaison données ( mars 2018 à fév 2019 ) et ( mars 2017 à fév 2018 )

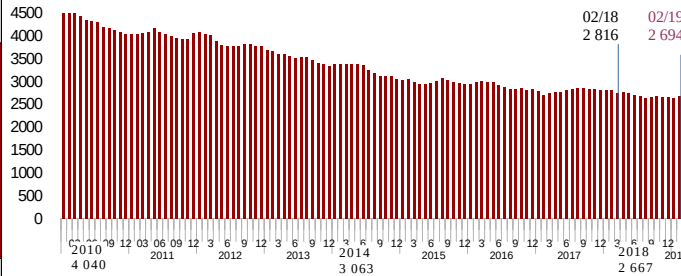
- Tous les indicateurs restent cependant favorables :
- la mortalité baisse de 10,4 % avec 30 personnes tuées en moins,
- le nombre d'accidents baisse de 4,3 % avec 122 accidents en moins,
- le nombre de blessés baisse 6,3 % avec 227 blessés en moins.

### Evolution du CUMUL sur les 12 derniers mois Comparaison données ( mars 2018 à fév 2019 ) et ( mars 2017 à fév 2018 )

#### Comparaison cumul sur les 12 mois précédents

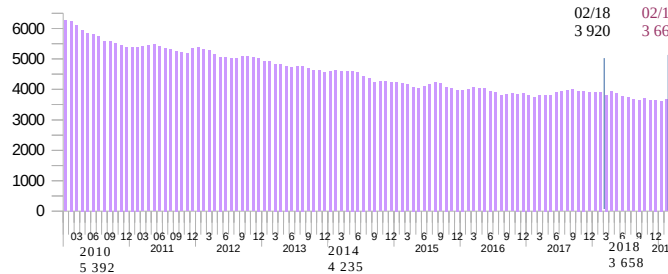
**2 694 accidents corporels**  
sur voie ouverte à la circulation publique

**122 accidents en moins**  
Evolution  
Au niveau régional : - 4,3 %  
Au niveau national : - 2,6 %



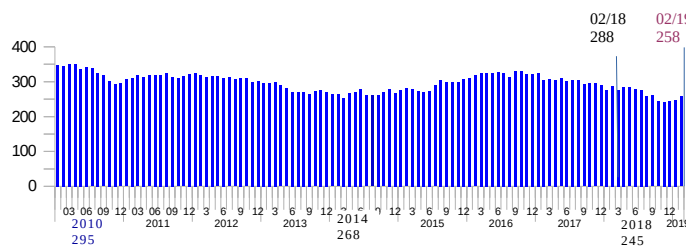
**3 663 victimes sur la route**  
somme des tués et blessés hospitalisés et blessés légers

**257 victimes en moins**  
Evolution  
Au niveau régional : - 6,6 %  
Au niveau national : - 3,2 %



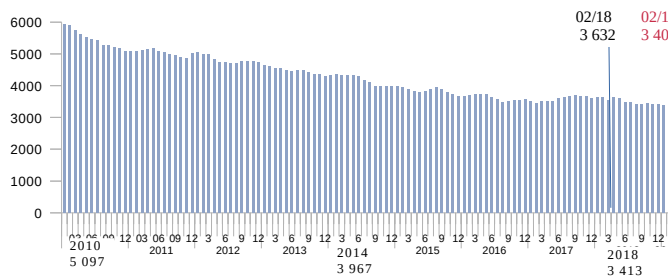
**258 personnes tuées**  
dans les 30 jours après l'accident

**30 personnes tuées en moins**  
Evolution  
Au niveau régional : - 10,4 %  
Au niveau national : - 3,8 %



**3 405 blessés**  
Hospitalisés ou non

**227 Blessés en moins**  
Evolution  
Au niveau régional : - 6,3 %  
Au niveau national : - 3,1 %



### Bilan du mois

#### Comparaison au même mois en 2018

**223 accidents corporels**  
sur voie ouverte à la circulation publique

**53 accidents de plus**  
Evolution  
Au niveau régional : + 31,2 %  
Au niveau national : + 22,3 %

**291 victimes sur la route**  
somme des tués et blessés hospitalisés et blessés légers

**47 victimes en plus**  
Evolution  
Au niveau régional : + 19,3 %  
Au niveau national : + 21,3 %

**31 personnes tuées**  
dans les 30 jours après l'accident

**10 personnes tuées en plus**  
Evolution  
Au niveau régional : + 47,6 %  
Au niveau national : + 17,1 %

**260 blessés**  
Hospitalisés ou non

**37 blessés en plus**  
Evolution  
Au niveau régional : + 16,6 %  
Au niveau national : + 17,7 %

# Accidentalité Hauts-de-France Baromètre mensuel Février 2019 -Données provisoires

## Cumul à fin de mois

**En cumul depuis le début de l'année 2019, par rapport au cumul de l'année 2018 au même mois :**

- La mortalité augmente de 35,1 % avec 13 personnes tuées en plus.
- Le nombre d'accidents augmente de 7 % avec 27 accidents en plus.
- Le nombre de blessés baisse de 1,6 % avec 8 blessés en moins.

Cette hausse de la mortalité touche principalement :

- les véhicules légers et les piétons avec respectivement 8 et 2 personnes tuées en plus
- les 2 tranches étudiées de plus de 25 ans

	2019 prov	2018	différence	Evolution
<b>Accidents</b>	<b>415</b>	<b>388</b>	<b>27</b>	<b>7,0%</b>
Victimes	<b>547</b>	<b>542</b>	<b>5</b>	<b>0,9%</b>
<b>Tués</b>	<b>50</b>	<b>37</b>	<b>13</b>	<b>35,1%</b>
Blessés	<b>497</b>	<b>505</b>	<b>-8</b>	<b>-1,6%</b>

