

# Accidentalité Hauts-de-France Baromètre mensuel Nov 2018 -Données provisoires

**Nov 2018, par rapport à Nov 2017 :**  
 Tous les indicateurs sont favorables ou stagnent, excepté celui des blessés légers qui augmente de 5,8 % avec 9 blessés légers en plus.  
 Les accidents baissent de 10,9 % avec 28 accidents en moins.  
 La mortalité stagne  
 Les hospitalisés baissent de 38 % avec 65 blessés hospitalisés en moins

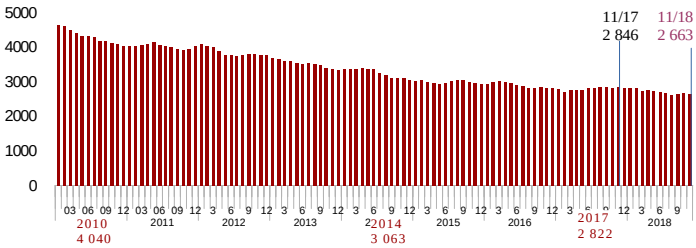
**Sur les douze derniers mois, par rapport aux douze mois précédents - Comparaison données ( déc 2016 à nov 2017 ) et ( déc 2017 à nov 2018 )**  
 - Tous les indicateurs restent favorables excepté celui des « blessés légers » qui augmente de 17,0 % avec 275 blessés légers en plus  
 - les accidents baissent de 6,4 % avec 183 accidents en moins  
 - la mortalité baisse de 17,6 % avec 52 personnes tuées en moins.  
 - les blessés hospitalisés baissent de 25,9 % avec 525 hospitalisés en moins,

## Evolution du CUMUL sur les 12 derniers mois Comparaison données ( déc 2016 à nov 2017 ) et ( déc 2017 à nov 2018 )

Comparaison cumul sur les 12 mois précédents

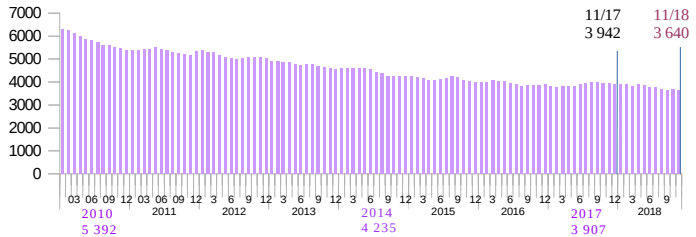
**2 663 accidents corporels**  
sur voie ouverte à la circulation publique

183 accidents en moins  
Evolution  
Au niveau régional : - 6,4 %  
Au niveau national : - 4,4%



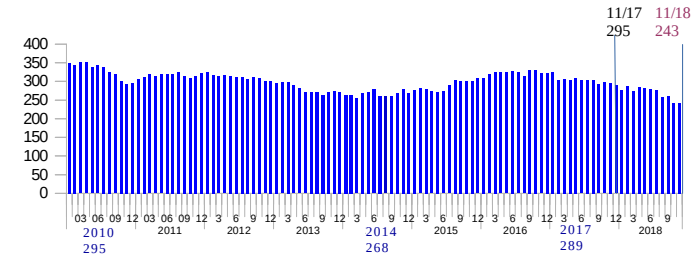
**3 640 victimes sur la route**  
somme des tués et blessés hospitalisés et blessés légers

302 victimes en moins  
Evolution  
Au niveau régional : - 7,7 %  
Au niveau national : - 4,2 %



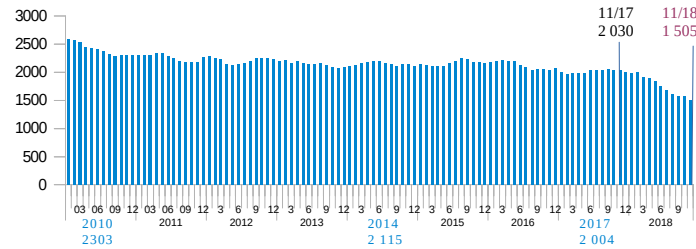
**243 personnes tuées**  
dans les 30 jours après l'accident

52 personnes tuées en moins  
Evolution  
Au niveau régional : - 17,6 %  
Au niveau national : - 7,0 %



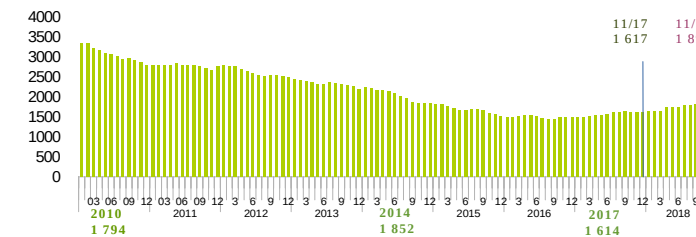
**1 505 blessés hospitalisés**  
plus de 24 heures

525 blessés hospitalisés en moins  
Evolution  
Au niveau régional : - 25,9 %  
Au niveau national : - 21,2 %



**1 892 blessés légers**  
non hospitalisés ou hospitalisés moins de 24h

275 blessés légers en plus  
Evolution  
Au niveau régional : + 17,0 %



## Bilan du mois

Comparaison au même mois en 2017

**228 accidents corporels**  
sur voie ouverte à la circulation publique

28 accidents en moins  
Evolution  
Au niveau régional : - 10,9 %  
Au niveau national : - 4,7 %

**290 victimes sur la route**  
somme des tués et blessés hospitalisés et blessés légers

56 victimes en moins  
Evolution  
Au niveau régional : - 16,2 %  
Au niveau national : - 4,1 %

**21 personnes tuées**  
dans les 30 jours après l'accident

Identique à 2017  
Evolution  
Au niveau régional : 0 %  
Au niveau national : - 1,8 %

**106 blessés hospitalisés**  
plus de 24 heures

65 blessés hospitalisés en moins  
Evolution  
Au niveau régional : - 38,0 %  
Au niveau national : - 30,0 %

**163 blessés légers**  
non hospitalisés ou hospitalisés moins de 24h

9 blessés légers en plus  
Evolution  
Au niveau régional : + 5,8 %

### Cumul à fin de mois

**En cumul depuis le début de l'année 2018, par rapport au cumul de l'année 2017 au même mois :**

- Tous les indicateurs sont favorables excepté celui des « blessés légers » qui augmente de 18,7 % avec 278 blessés légers en plus
- Les « blessés hospitalisés » baissent de 27,51% avec 499 blessés hospitalisés en moins,
- Les accidents baissent de 6,1 % avec 159 accidents en moins.

- La mortalité baisse de 17,4% avec 46 personnes tuées en moins.
- Cette baisse de la mortalité profite à toutes les tranches d'âges étudiées,
- Les cyclomotoristes ne profitent pas de cette baisse de la mortalité avec 3 tués en plus

	2018 prov	2017	différence	Evolution
<b>Accidents</b>	<b>2 432</b>	<b>2 591</b>	<b>-159</b>	<b>-6,1%</b>
Victimes	3 327	3 594	-267	-7,4%
<b>Tués</b>	<b>218</b>	<b>264</b>	<b>-46</b>	<b>-17,4%</b>
Blessés	3 109	3330	-221	-6,6%
<i>Dont blessés hospitalisés</i>	<i>1 344</i>	<i>1 843</i>	<i>-499</i>	<i>-27,1%</i>
<i>Dont blessés légers</i>	<i>1 765</i>	<i>1 487</i>	<i>278</i>	<i>18,7%</i>

### Répartition des personnes tuées en Hauts-de-France selon le mode de déplacement et par tranche d'âges

