

Juillet 2018, par rapport à juillet 2017 :

- Tous les indicateurs sont favorables excepté l'indicateur « blessés légers » qui augmente de 26 % avec 40 blessés légers en plus
- L'indicateur « accidents » baisse de 4,9 % avec 13 accidents en moins.
- L'indicateur « Blessés hospitalisés » baisse de 33,9 % avec 62 blessés hospitalisés en moins.
- La mortalité baisse de 14,3 % avec 4 personnes tuées en moins.

Ces évolutions au niveau régional sont plus favorables qu'au niveau national.

Sur les douze derniers mois, par rapport aux douze mois précédents (de août 2016 à juil 2017) :

- Tous les indicateurs restent favorables excepté les « blessés légers » qui augmentent de 11,9 % avec 191 blessés légers en plus.

Mais

- les blessés hospitalisés baissent de 20,1 % avec 409 hospitalisés en moins,
- la mortalité baisse de 9,9 % avec 30 personnes tuées en moins.

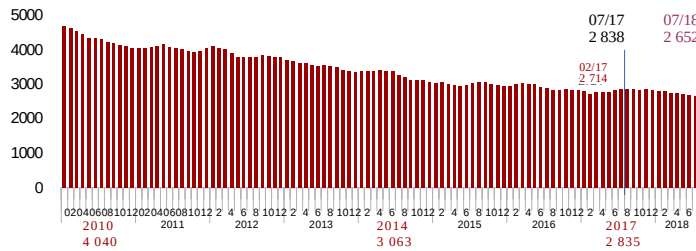
Ces évolutions au niveau régional sont plus favorables qu'au niveau national.

Evolution du CUMUL sur les 12 derniers mois Comparaison données (Août 2016 à juil 2017) et (Août 2017 à juil 2018)

Comparaison cumul sur les 12 mois précédents

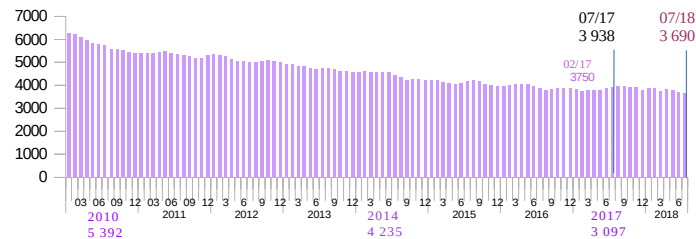
2 652 accidents corporels
sur voie ouverte à la circulation publique

186 accidents en moins
Evolution
Au niveau régional : - 6,6 %
Au niveau national : - 5,1 %



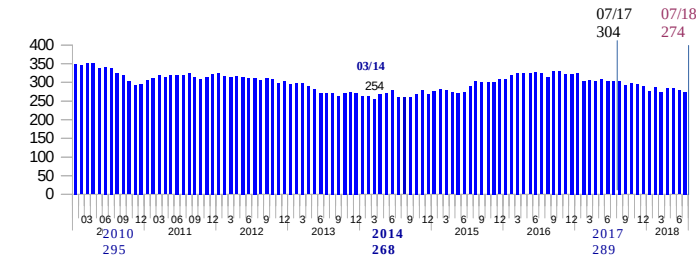
3 690 victimes sur la route
somme des tués et blessés hospitalisés et blessés légers

248 victimes en moins
Evolution
Au niveau régional : - 6,3 %
Au niveau national : - 5,7 %



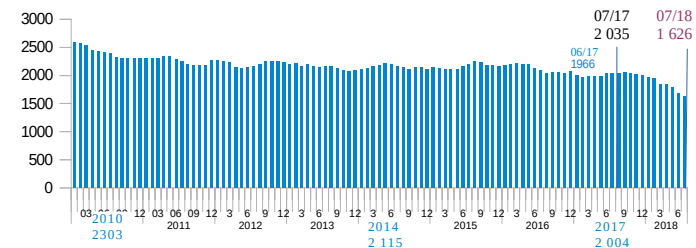
274 personnes tuées
dans les 30 jours après l'accident

30 personnes tuées en moins
Evolution
Au niveau régional : - 9,9 %
Au niveau national : - 5,3 %



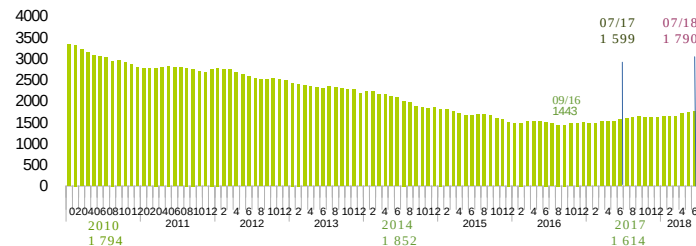
1 626 blessés hospitalisés
plus de 24 heures

409 blessés hospitalisés en moins
Evolution
Au niveau régional : - 20,1 %
Au niveau national : - 10,0 %



1 790 blessés légers
non hospitalisés ou hospitalisés moins de 24h

191 blessés légers en plus
Evolution
Au niveau régional : + 11,9 %



Bilan du mois

Comparaison au même mois en 2017

251 accidents corporels
sur voie ouverte à la circulation publique

13 accidents en moins
Evolution
Au niveau régional : - 4,9 %
Au niveau national : + 0,9 %

339 victimes sur la route
somme des tués et blessés hospitalisés et blessés légers

26 victimes en moins
Evolution
Au niveau régional : - 7,1 %
Au niveau national : - 2,3 %

24 personnes tuées
dans les 30 jours après l'accident

4 personnes tuées en moins
Evolution
Au niveau régional : - 14,3 %
Au niveau national : - 5,5 %

121 blessés hospitalisés
plus de 24 heures

62 blessés hospitalisés en moins
Evolution
Au niveau régional : - 33,9 %
Au niveau national : - 10,5 %

194 blessés légers
non hospitalisés ou hospitalisés moins de 24h

40 blessés légers en plus
Evolution
Au niveau régional : + 26,0 %

Cumul à fin de mois

En cumul depuis le début de l'année 2018, par rapport au cumul de l'année 2017 au même mois :

- Tous les indicateurs sont favorables excepté celui des « blessés légers » qui augmente de 18,5 % avec 176 blessés légers en plus.-
- Les « accidents » baissent de 10,3 % avec 170 accidents en moins.
- Les « blessés hospitalisés » baissent de 32,1 % avec 378 blessés hospitalisés en moins.

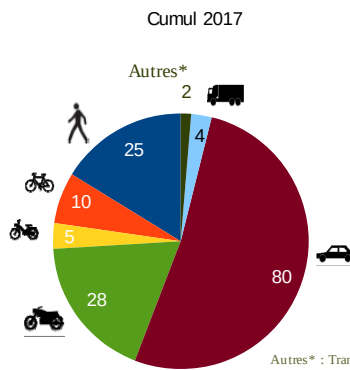
- La mortalité baisse de 9,7 % avec 15 personnes tuées en moins.

Cette baisse de la mortalité profite principalement :

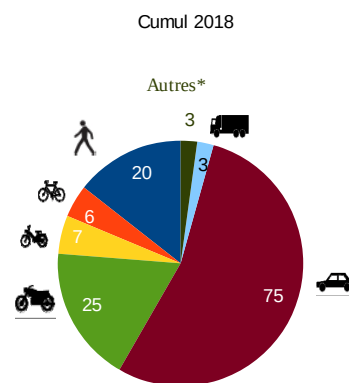
- aux véhicules légers et usagers vulnérables excepté les cyclomoteurs avec 7 cyclomotoristes tués depuis le début de l'année,
- et aux plus de 25 ans,

	2018 Prov	2017	différence	Evolution
Accidents	1477	1647	-170	-10,3%
Victimes	2063	2280	-217	-9,5%
Tués	139	154	-15	-9,7%
Blessés	1924	2126	-202	-9,5%
<i>Dont blessés hospitalisés</i>	<i>799</i>	<i>1177</i>	<i>-378</i>	<i>-32,1%</i>
<i>Dont blessés légers</i>	<i>1125</i>	<i>949</i>	<i>176</i>	<i>18,5%</i>

Répartition des personnes tuées en Hauts-de-France selon le mode de déplacement et par tranche d'âges



Autres* : Transp Com, Voiturettes, Quads, Engins spéciaux, agricoles



Autres* : Transp Com, Voiturettes, Quads, Engins spéciaux, agricoles

